



# ANALÝZA VYUŽITÍ FINANČNÍCH PROSTŘEDKŮ Z FONDŮ EU V JIHOČESKÉM KRAJI ZA ROK 2020

*Sekretariát Regionální stálé konference  
pro území Jihočeského kraje*

2021



EVROPSKÁ UNIE  
Fond soudržnosti  
Operační program Technická pomoc



MINISTERSTVO  
PRO MÍSTNÍ  
ROZVOJ ČR

## OBSAH

<b>1.</b>	<b>ÚVOD</b> .....	<b>1</b>
<b>2.</b>	<b>ANALÝZA VYUŽITÍ FINANČNÍCH PROSTŘEDKŮ Z ESIF</b> .....	<b>2</b>
2.1	Celkové způsobilé výdaje RAP JK .....	2
2.2	Finanční hledisko – RAP JK .....	4
2.2.1	Stanovená absorpční kapacita RAP JK pro rok 2020 .....	4
2.2.2	Celková stanovená absorpční kapacita RAP JK v letech 2016–2020 .....	5
2.2.3	Projekty s předloženou žádostí .....	6
<b>3.</b>	<b>VÝZNAMNÉ PROJEKTY NAPLŇUJÍCÍ RAP</b> .....	<b>14</b>
<b>4.</b>	<b>ANALÝZA ÚZEMNÍHO ROZLOŽENÍ ALOKACÍ Z EVROPSKÝCH STRUKTURÁLNÍCH A INVESTIČNÍCH FONDŮ</b> .....	<b>19</b>
4.1	Analýza územního rozložení ESIF v roce 2020 .....	19
4.2	Analýza územního rozložení ESIF 2014–2020 .....	28
<b>5.</b>	<b>POUŽITÉ ZKRATKY</b> .....	<b>37</b>



EVROPSKÁ UNIE  
Fond soudržnosti  
Operační program Technická pomoc



**MINISTERSTVO  
PRO MÍSTNÍ  
ROZVOJ ČR**

## 1. Úvod

Vláda ČR svým usnesením č. 344 ze dne 15. 5. 2013 uložila Ministerstvu pro místní rozvoj ČR (MMR), aby zpracovalo akční plán, kterým bude naplňována Strategie regionálního rozvoje České republiky 2014–2020 (SRR ČR). Akční plán SRR ČR je stěžejním rozvojovým dokumentem určujícím podobu regionální politiky ČR v daném období, který kromě aktivit na národní úrovni vychází rovněž z regionálních akčních plánů (RAP), realizovaných na území všech krajů a spravovaných Regionálními stálými konferencemi (RSK). Regionální akční plán je novým nástrojem politiky regionálního rozvoje ČR, jehož klíčovou úlohou v programovém období 2014–2020 je naplňování územní dimenze ukotvené v Dohodě o partnerství, rozpracované v Národním dokumentu k územní dimenzi (NDÚD) a dále naplňování cílů SRR ČR jako základního koncepčního dokumentu ČR v oblasti regionálního rozvoje.

Regionální akční plán má v souladu se statutem RSK, který schválilo MMR, sloužit ke koordinaci územního a integrovaného přístupu a k využití ESIF ve všech krajích ČR.

Zprávu o hodnocení plnění RAP v Jihočeském kraji, resp. Analýzu využití finančních prostředků z fondů EU v Jihočeském kraji, zpracovává sekretariát Regionální stálé konference pro území Jihočeského kraje (RSK JK) a předkládá ji ke schválení členům RSK JK a MMR, které navrhlo strukturu, obsah a postup zpracování zprávy. Struktura zprávy pro rok 2020 vychází z aktuálního znění dokumentu MMR Analýza využití finančních prostředků z fondů EU.

Základními zdroji pro zpracování zprávy byly aktualizovaný RAP Jihočeského kraje (RAP JK), schválený RSK JK dne 25. 9. 2017 a data generovaná z monitorovacího systému ESIF MS2014+ k 31. 12. 2020, která sekretariátům RSK poskytlo MMR. Analýza dat z monitorovacího systému má určitá omezení (duplicitní záznamy s nutností jejich odstranění, značné množství projektů s uvedením pouze vyšší územní jednotky, nadregionální projekty s nutností rozpočítání atd). I přes maximální úsilí v řešení uvedených omezení, jsou některé hodnoty (zejména za ORP nebo okresy) pouze orientační. Není-li u tabulek a grafů uvedeno jinak, jedná se vždy o zdroj dat z MS2014+.



EVROPSKÁ UNIE  
Fond soudržnosti  
Operační program Technická pomoc



MINISTERSTVO  
PRO MÍSTNÍ  
ROZVOJ ČR

## 2. Analýza využití finančních prostředků z ESIF

Ve zprávě jsou analyzovány pouze operační programy, které vymezuje RAP JK jako programy s územní dimenzí. Jedná se o Integrovaný regionální operační program (IROP), Operační program doprava (OP D), Operační program Podnikání a inovace pro konkurenceschopnost (OP PIK), Operační program Výzkum, vývoj a vzdělávání (OP VVV), Operační program Zaměstnanost (OP Z), Operační program Životní prostředí (OP ŽP).

### 2.1 Celkové způsobilé výdaje RAP JK

**Celkové způsobilé výdaje** (tj. částky uvedené v žádosti) za rok 2020 **ve všech projektech** operačních programů s územní dimenzí činily k datu 31. 12. 2020 v Jihočeském kraji **13 160 445 870 Kč** (částka je součtem podaných, schvalovaných, realizovaných a ukončených projektů na území Jihočeského kraje v roce 2020).

**Podané projekty** (rozhodující je datum podání žádosti o podporu projektu v roce 2020) k rozhodnému datu dosahovaly hodnoty **2 459 475 350 Kč**.

**Schvalované projekty**, resp. jejich celkové způsobilé výdaje, (rozhodující je datum podání žádosti o podporu projektu v roce 2020) byly k danému datu ve výši **6 744 830 387 Kč**.

**Projekty v realizaci nebo k 31. 12. 2020 již ukončené** (rozhodující je datum realizace v roce 2020) ve výši **3 956 140 133 Kč** představovaly nejvyšší podíl na celkových způsobilých výdajích.

**Neschválené/nerealizované projekty** (rozhodující je datum podání žádosti o podporu v roce 2020) **nejsou započítány do výše uvedených celkových způsobilých výdajů**. K 31. 12. 2020 se jednalo o 181 projektových žádostí ve výši **1 705 729 545 Kč**.

Pro zpracování této zprávy sekretariát RSK JK využil data z MS2014+, rozdělená podle níže uvedeného klíče na 4 definované skupiny stavů: Podané projekty, Schvalované projekty, Realizované/ukončené projekty a Neschválené/nerealizované projekty (zamítnuté).

Pro práci s daty za rok 2020 je v celém dokumentu vždy rozhodující datum podání žádosti o podporu projektu (podané, schvalované, zamítnuté projekty) a datum skutečné realizace projektu u skupiny projektů v realizaci nebo ukončených.

#### Podané projekty:

- Z4 Odeslání ŘO v ISKP
- PP00 Předběžná žádost o podporu zaregistrována
- PP20 Žádost o podporu zaregistrována
- PP26a Žádost o podporu musí být dle analýzy rizik podrobena ex ante kontrole
- PP26b Žádost o podporu nemusí být dle analýzy rizik podrobena ex ante kontrole
- PU27 Žádost o podporu zařazena mezi náhradní projekty

#### Schvalované projekty (v procesu hodnocení):

- PP01 Předběžná žádost o podporu splnila formální náležitosti a podmínky přijatelnosti



EVROPSKÁ UNIE  
Fond soudržnosti  
Operační program Technická pomoc



MINISTERSTVO  
PRO MÍSTNÍ  
ROZVOJ ČR

- PP02 Předběžná žádost o podporu splnila formální náležitosti nebo podmínky přijatelnosti po doplnění
- PP03 Předběžná žádost o podporu splnila podmínky věcného hodnocení
- PP21 Žádost o podporu splnila formální náležitosti a podmínky přijatelnosti
- PP22 Žádost o podporu splnila formální náležitosti a podmínky přijatelnosti po doplnění
- PP23a Žádost o podporu splnila podmínky věcného hodnocení
- PP23b Žádost o podporu splnila podmínky věcného hodnocení s výhradou
- PP24a Žádost o podporu splnila podmínky způsobilosti k financování
- PP24a.1 Žádost o podporu doporučena k financování po ex-ante kontrole
- PP24a.2 Žádost o podporu nedoporučena k financování po ex-ante kontrole
- PP24b Žádost o podporu splnila podmínky způsobilosti k financování s výhradou
- PP25a Žádost o podporu splnila podmínky způsobilosti k financování po doplnění
- PP25b Žádost o podporu splnila podmínky způsobilosti k financování s výhradou po doplnění
- PP27a Žádost o podporu doporučena k financování
- PP27b Žádost o podporu doporučena k financování s výhradou
- PP29 Žádost o podporu splnila podmínky pro vydání právního aktu o poskytnutí/převodu podpory nebo registračního listu
- PP30 Projekt s právním aktem o poskytnutí/převodu podpory
- PU01 Předběžná žádost o podporu vrácena k doplnění
- PU21 Žádost o podporu vrácena k doplnění
- PU24 Žádost o podporu vrácena k doplnění pro závěrečné ověření způsobilosti
- V2 Předběžná žádost o podporu vrácena k rozšíření na plnou žádost
- V5 Žádost o podporu vrácena k úpravě před smlouvou

**Realizované/ukončené projekty:**

- PP36 Projekt ve fyzické realizaci
- PP37 Projekt v plné (fyzické i finanční) realizaci
- PP40 Projekt fyzicky ukončen
- PP41 Projekt finančně ukončen ze strany ŘO
- PP42 Projekt finančně ukončen ze strany MF-PCO
- PP43 Projekt finálně uzavřen

**Neschválené/nerealizované projekty (dále jako zamítnuté):**

- PN00a Předběžná žádost o podporu stažena žadatelem
- PN00b Předběžná žádost o podporu ukončena ŘO/ZS
- PN01 Předběžná žádost o podporu nesplnila formální náležitosti nebo podmínky přijatelnosti



EVROPSKÁ UNIE  
Fond soudržnosti  
Operační program Technická pomoc



**MINISTERSTVO  
PRO MÍSTNÍ  
ROZVOJ ČR**

- PN02 Předběžná žádost o podporu nesplnila formální náležitosti a podmínky přijatelnosti po doplnění
- PN03 Předběžná žádost o podporu nesplnila podmínky věcného hodnocení
- PN05 Předběžná žádost o podporu stažena žadatelem/vyřazena ŘO/ZS
- PN20a Žádost o podporu stažena žadatelem
- PN20b Žádost o podporu ukončena ŘO/ZS
- PN21 Žádost o podporu nesplnila formální náležitosti nebo podmínky přijatelnosti
- PN22 Žádost o podporu nesplnila formální náležitosti nebo podmínky přijatelnosti po doplnění
- PN23a Žádost o podporu nesplnila podmínky věcného hodnocení
- PN27 Žádost o podporu stažena žadatelem/vyřazena ŘO/ZS
- PN27 Žádost o podporu nedoporučená k financování
- PN28 Žádost o podporu vyřazena ze skupiny náhradních projektů
- PN29 Žádost o podporu nesplnila podmínky pro vydání právního aktu o poskytnutí/převodu podpory
- PN40a Projekt nedokončen – ukončen příjemcem
- PN40b Projekt nedokončen – ukončen ŘO
- PU30 Projekt pozastaven
- Z1 Žádost rozpracována v ISKP
- Z2 Finance v ISKP
- Z3 Podepsaní signatáři v ISKP

## 2.2 Finanční hledisko – RAP JK

Regionální akční plán Jihočeského kraje je rozdělen do 6 tematických oblastí, které jsou členěny na jednotlivé aktivity. U každé z aktivit je v RAP JK vyčíslena absorpční kapacita v jednotlivých letech programového období. V následujících přehledech jsou nejprve uvedeny tematické oblasti, aktivity a výše absorpční kapacity pro rok 2020 a dále pro komplexní zhodnocení finančního hlediska RAP také celková absorpční kapacita od první verze RAP JK až k roku, za který je zpráva zpracovávána. V případě aktivity 6.3 *Cestovní ruch* současné programové období nenabízí operační program, ze kterého by bylo možné v rámci ESIF čerpat volné finanční prostředky, proto nebyla stanovena absorpční kapacita. Tato aktivita je v současnosti podporována pouze z národních a krajských dotačních titulů.

### 2.2.1 Stanovená absorpční kapacita RAP JK pro rok 2020

#### 1. Doprava a mobilita

1.1 Zkvalitnění silniční infrastruktury	154 600 000 Kč
1.2 Rozvoj nemotorové dopravy	146 000 000 Kč
1.3 Podpora veřejné dopravy a integrace dopravních systémů	287 300 000 Kč

#### 2. Sociální a zdravotní služby

2.1 Připravenost IZS k řešení mimořádných událostí	133 600 000 Kč
2.2 Podpora sociálních služeb	166 000 000 Kč



EVROPSKÁ UNIE  
Fond soudržnosti  
Operační program Technická pomoc



MINISTERSTVO  
PRO MÍSTNÍ  
ROZVOJ ČR

2.3 Podpora sociálního podnikání	16 000 000 Kč
2.4 Modernizace zdravotnických zařízení vč. pořízení přístrojového vybavení	294 800 000 Kč
<b>3. Věda, výzkum a vzdělávání</b>	
3.1 Zvýšení kvality vzdělávání	415 600 000 Kč
3.2 Terciární vzdělávání a výzkumná činnost	637 600 000 Kč
<b>4. Konkurenceschopnost regionu a zaměstnanost</b>	
4.1 Podpora zaměstnanosti v regionu	154 600 000 Kč
4.2 Posílení konkurenceschopnosti podnikání	410 200 000 Kč
<b>5. Životní prostředí a technická infrastruktura regionu</b>	
5.1 Vodohospodářská infrastruktura	807 800 000 Kč
5.2 Prevence rizik	179 300 000 Kč
5.3 Zlepšení stavu ovzduší a využití obnovitelných zdrojů	459 000 000 Kč
5.4 Odpadové hospodářství	286 000 000 Kč
5.5 Péče o přírodu a krajinu	142 700 000 Kč
<b>6. Efektivní veřejná správa, kultura a cestovní ruch</b>	
6.1 Efektivní a pružná veřejná správa	86 700 000 Kč
6.2 Podpora kulturního dědictví	180 600 000 Kč
6.3 Cestovní ruch	0 Kč

Pro rok 2020 byla stanovena celková absorpční kapacita RAP JK na konečnou hodnotu ve výši 4 958 400 000 Kč.

## 2.2.2 Celková stanovená absorpční kapacita RAP JK v letech 2016–2020

### 1. Doprava a mobilita

1.1 Zkvalitnění silniční infrastruktury	2 249 700 000 Kč
1.2 Rozvoj nemotorové dopravy	1 321 600 000 Kč
1.3 Podpora veřejné dopravy a integrace dopravních systémů	1 501 300 000 Kč

### 2. Sociální a zdravotní služby

2.1 Připravenost IZS k řešení mimořádných událostí	872 500 000 Kč
2.2 Podpora sociálních služeb	1 392 200 000 Kč
2.3 Podpora sociálního podnikání	80 500 000 Kč
2.4 Modernizace zdravotnických zařízení vč. pořízení přístrojového vybavení	2 822 500 000 Kč

### 3. Věda, výzkum a vzdělávání

3.1 Zvýšení kvality vzdělávání	4 345 700 000 Kč
3.2 Terciární vzdělávání a výzkumná činnost	4 584 800 000 Kč

### 4. Konkurenceschopnost regionu a zaměstnanost

4.1 Podpora zaměstnanosti v regionu	1 142 000 000 Kč
4.2 Posílení konkurenceschopnosti podnikání	4 472 800 000 Kč

### 5. Životní prostředí a technická infrastruktura regionu

5.1 Vodohospodářská infrastruktura	4 644 700 000 Kč
5.2 Prevence rizik	1 207 100 000 Kč
5.3 Zlepšení stavu ovzduší a využití obnovitelných zdrojů	4 477 200 000 Kč
5.4 Odpadové hospodářství	1 833 000 000 Kč



EVROPSKÁ UNIE  
Fond soudržnosti  
Operační program Technická pomoc



MINISTERSTVO  
PRO MÍSTNÍ  
ROZVOJ ČR

5.5 Péče o přírodu a krajinu	1 385 900 000 Kč
<b>6. Efektivní veřejná správa, kultura a cestovní ruch</b>	
6.1 Efektivní a pružná veřejná správa	910 400 000 Kč
6.2 Podpora kulturního dědictví	2 656 700 000 Kč
6.3 Cestovní ruch	0 Kč

Pro roky 2016–2020 byla stanovena celková absorpční kapacita RAP JK na konečnou hodnotu ve výši 41 900 600 000 Kč.

### 2.2.3 Projekty s předloženou žádostí

Finanční analýza vychází z dat MS2014+ k 31. 12. 2020, které poskytlo MMR. Analýza je členěna dle jednotlivých operačních programů a jejich specifických cílů za rok 2020 a za celé programové období 2014–2020. Finanční částky jednotlivých operačních programů jsou ve specifických cílech operačních programů členěny do čtyř skupin stavu projektů – podané, schvalované, realizované/ukončené a zamítnuté. Tabulky obsahují také hodnoty čerpání u integrovaných nástrojů IPRÚ České Budějovice a strategií CLLD v Jihočeském kraji. Operační program Podnikání a inovace pro konkurenceschopnost (OP PIK) nevykazoval projekty v integrovaných nástrojích.

Pro přehledy za rok 2020 je pro skupiny stavů podané, schvalované a zamítnuté rozhodující datum podání žádosti v roce 2020, pro projekty ve skupině stavů realizované/ukončené je rozhodující datum realizace projektu v roce 2020. Data za celé období byla analyzována bez ohledu na datum podání žádosti nebo datum realizace projektu a vyjadřují, v jakém stavu se nacházely projekty v MS2014+ k datu 31. 12. 2020. Specifické cíle vykazující nulové hodnoty ve všech čtyřech skupinách nejsou v tabulce zahrnuti.

## Integrovaný regionální operační program (IROP)

**Tabulka 1 Specifické cíle IROP – čerpání v Jihočeském kraji v mil. Kč v roce 2020**

IROP 2020	Podané	Schvalované	Realizované/ukončené	Zamítnuté
<b>1.1</b>	324,2	850,4	219,3	83,1
<i>z toho IPRÚ</i>	<i>71,1</i>	<i>25,9</i>	<i>0,0</i>	<i>0,0</i>
<b>1.2</b>	3,9	68,5	16,9	0,0
<i>z toho IPRÚ</i>	<i>3,9</i>	<i>68,5</i>	<i>16,9</i>	<i>0,0</i>
<b>2.1</b>	0,0	0,0	50,3	0,0
<b>2.2</b>	0,0	0,0	7,4	0,0
<b>2.3</b>	0,0	5,0	70,0	0,0
<b>2.4</b>	0,0	2,5	200,7	0,0
<i>z toho IPRÚ</i>	<i>0,0</i>	<i>2,5</i>	<i>9,3</i>	<i>0,0</i>
<b>2.5</b>	339,7	405,0	168,9	53,4
<b>3.1</b>	0,0	0,0	49,8	0,0
<b>3.2</b>	0,0	0,0	13,4	0,0
<b>3.3</b>	0,0	0,0	0,4	0,0
<b>4.1</b>	22,6	190,0	96,7	66,7
<i>z toho CLLD</i>	<i>22,6</i>	<i>190,0</i>	<i>96,7</i>	<i>66,7</i>
<b>Celkem*)</b>	<b>690,4</b>	<b>1 521,3</b>	<b>893,6</b>	<b>203,1</b>



EVROPSKÁ UNIE  
Fond soudržnosti  
Operační program Technická pomoc



MINISTERSTVO  
PRO MÍSTNÍ  
ROZVOJ ČR



**Tabulka 2 Specifické cíle IROP – čerpání v Jihočeském kraji v mil. Kč v letech 2014–2020**

IROP celé období	Podané	Schvalované	Realizované/ukončené	Zamítnuté
1.1	425,4	956,6	1 861,0	2 435,9
<i>z toho IPRÚ</i>	<i>71,1</i>	<i>25,9</i>	<i>387,5</i>	<i>13,7</i>
1.2	20,7	184,6	943,7	232,6
<i>z toho IPRÚ</i>	<i>3,9</i>	<i>85,4</i>	<i>436,6</i>	<i>141,2</i>
1.3	48,9	95,7	355,9	219,7
2.1	20,0	131,1	231,5	201,3
2.2	0,0	0,0	45,1	123,7
2.3	0,0	5,0	911,5	98,1
2.4	46,0	268,9	1 686,7	392,8
<i>z toho IPRÚ</i>	<i>0,0</i>	<i>12,4</i>	<i>222,5</i>	<i>44,3</i>
2.5	339,7	475,3	1 148,2	272,4
3.1	0,0	34,1	1 374,5	894,0
3.2	0,0	0,0	375,6	359,6
3.3	0,0	0,0	12,1	0,0
4.1	25,6	236,8	279,0	143,0
<i>z toho CLLD</i>	<i>25,6</i>	<i>236,8</i>	<i>279,0</i>	<i>143,0</i>
4.2	0,0	1,4	203,5	120,5
<b>Celkem*)</b>	<b>926,2</b>	<b>2 389,4</b>	<b>9 428,2</b>	<b>5 493,7</b>

## Operační program Doprava (OP D)

**Tabulka 3 Specifické cíle OP D – čerpání v Jihočeském kraji v mil. Kč v roce 2020**

OP D 2020	Podané	Schvalované	Realizované/ukončené	Zamítnuté
1.1	0,0	0,0	582,1	0,0
1.4	0,0	221,3	0,0	0,0
<i>z toho IPRÚ</i>	<i>0,0</i>	<i>221,3</i>	<i>0,0</i>	<i>0,0</i>
1.5	0,0	9,2	0,0	0,0
2.1	0,0	0,0	1 163,8	0,0
2.2	0,0	10,0	0,0	27,7
2.3	0,0	250,9	0,0	0,0
<i>z toho IPRÚ</i>	<i>0,0</i>	<i>250,9</i>	<i>0,0</i>	<i>0,0</i>
3.1	0,0	0,0	0,0	0,0
<b>Celkem*)</b>	<b>0,0</b>	<b>491,3</b>	<b>1 745,9</b>	<b>27,7</b>

**Tabulka 4 Specifické cíle OP D – čerpání v Jihočeském kraji v mil. Kč v letech 2014–2020**

OP D celé období	Podané	Schvalované	Realizované/ukončené	Zamítnuté
1.1	0,0	0,0	6 450,2	0,0
1.4	0,0	221,3	0,0	0,0
<i>z toho IPRÚ</i>	<i>0,0</i>	<i>221,3</i>	<i>0,0</i>	<i>0,0</i>
1.5	0,0	9,2	27,9	599,2
2.1	0,0	0,0	3 639,8	0,0
2.2	0,0	35,0	24,2	96,3



EVROPSKÁ UNIE  
Fond soudržnosti  
Operační program Technická pomoc



MINISTERSTVO  
PRO MÍSTNÍ  
ROZVOJ ČR

2.3	0,0	273,4	9,6	15,7
<i>z toho IPRÚ</i>	<i>0,0</i>	<i>273,4</i>	<i>9,6</i>	<i>15,7</i>
3.1	0,0	0,0	555,9	0,0
4.1	0,0	0,0	15,5	0,0
<b>Celkem*)</b>	<b>0,0</b>	<b>538,9</b>	<b>10 723,2</b>	<b>711,2</b>

## Operační program Podnikání a inovace pro konkurenceschopnost (OP PIK)

**Tabulka 5 Specifické cíle OP PIK – čerpání v Jihočeském kraji v mil. Kč v roce 2020**

OP PIK 2020	Podané	Schvalované	Realizované/ukončené	Zamítnuté
1.1	262,3	1 029,4	123,6	299,8
1.2	0,4	26,7	3,0	11,3
2.1	352,6	306,9	28,4	36,4
2.2	0,0	7,3	2,2	0,6
2.3	0,0	330,8	0,0	88,0
2.4	0,0	0,0	0,0	0,0
3.1	0,0	8,0	10,4	28,1
3.2	167,2	1 025,3	180,1	161,9
3.4	52,2	118,9	7,1	86,7
3.5	16,0	115,4	134,3	115,4
4.1	235,1	17,8	0,0	0,0
4.2	0,0	0,0	64,0	0,0
5.1	0,4	11,0	2,4	0,0
5.2	0,0	0,0	0,4	0,0
<b>Celkem*)</b>	<b>1 086,3</b>	<b>2 997,5</b>	<b>556,0</b>	<b>828,1</b>

**Tabulka 6 Specifické cíle OP PIK – čerpání v Jihočeském kraji v mil. Kč v letech 2014–2020**

OP PIK celé období	Podané	Schvalované	Realizované/ukončené	Zamítnuté
1.1	262,3	1 203,3	2 189,0	3 726,2
1.2	0,4	89,6	48,4	1 019,6
2.1	352,6	517,2	148,4	334,6
2.2	0,0	13,2	97,0	14,9
2.3	0,0	569,6	216,4	2 085,5
2.4	0,0	0,0	12,8	101,9
3.1	0,0	131,0	45,0	121,6
3.2	167,2	1 379,8	1 075,2	1 475,3
3.3	0,0	223,9	0,0	31,9
3.4	52,2	145,3	78,1	141,4
3.5	16,0	1 371,5	726,0	208,7
3.6	0,0	0,0	3 014,8	2 696,9
4.1	235,1	17,8	0,0	0,0
4.2	0,0	0,0	175,6	180,4
5.1	0,4	13,7	192,3	3,4
5.2	0,0	0,0	14,3	0,0
<b>Celkem*)</b>	<b>1 086,3</b>	<b>5 675,9</b>	<b>8 033,1</b>	<b>12 142,3</b>



EVROPSKÁ UNIE  
Fond soudržnosti  
Operační program Technická pomoc



MINISTERSTVO  
PRO MÍSTNÍ  
ROZVOJ ČR

## Operační program Výzkum, vývoj a vzdělávání (OP VVV)

Tabulka 7 Specifické cíle OP VVV – čerpání v Jihočeském kraji v mil. Kč v roce 2020

OP VVV 2020	Podané	Schvalované	Realizované/ukončené	Zamítnuté
1.1.1	0,0	0,0	113,8	0,0
1.1.4	0,0	0,0	0,0	0,0
2.1.1	0,0	0,0	0,0	0,0
2.1.5	0,0	84,6	34,7	0,0
2.2.1	0,0	0,0	0,0	0,0
3.1.1	0,0	0,0	11,5	0,0
3.1.2	0,0	6,1	2,1	151,1
3.1.3	0,0	0,0	0,6	0,0
3.1.4	0,0	0,0	0,0	0,0
3.1.5	6,6	55,2	10,2	1,0
3.2.1	0,0	0,0	11,9	0,0
3.3.1	0,0	0,0	6,1	1,8
4.1	0,0	30,1	0,0	0,0
<b>Celkem*)</b>	<b>6,6</b>	<b>175,9</b>	<b>190,9</b>	<b>153,9</b>

Tabulka 8 Specifické cíle OP VVV – čerpání v Jihočeském kraji v mil. Kč v letech 2014–2020

OP VVV celé období	Podané	Schvalované	Realizované/ukončené	Zamítnuté
1.1.1	0,0	0,0	861,9	1 022,8
1.1.2	0,0	0,0	107,2	600,8
<i>z toho IPRÚ</i>	<i>0,0</i>	<i>0,0</i>	<i>7,9</i>	<i>0,0</i>
1.1.3	0,0	0,0	91,6	24,6
1.1.4	0,0	0,0	3,8	4,3
2.1.1	0,0	0,0	239,7	137,9
2.1.3	0,0	0,0	3,6	0,0
2.1.5	0,0	84,6	309,9	41,3
2.2.1	0,0	0,0	316,4	569,4
3.1.1	3,1	0,0	605,8	96,6
3.1.2	0,0	34,3	449,9	220,4
3.1.3	0,0	0,0	135,9	77,1
3.1.4	12,2	0,0	27,6	11,7
3.1.5	10,1	55,2	163,7	57,0
3.2.1	0,0	0,0	29,4	28,4
3.3.1	0,0	0,0	132,8	150,9
4.1	0,0	30,1	190,1	21,0
4.2	0,0	0,0	5,0	0,0
<b>Celkem*)</b>	<b>25,5</b>	<b>204,1</b>	<b>3 674,3</b>	<b>3 064,1</b>



EVROPSKÁ UNIE  
Fond soudržnosti  
Operační program Technická pomoc



MINISTERSTVO  
PRO MÍSTNÍ  
ROZVOJ ČR

## Operační program Zaměstnanost (OP Z)

Tabulka 9 Specifické cíle OP Z – čerpání v Jihočeském kraji v mil. Kč v roce 2020

OP Z 2020	Podané	Schvalované	Realizované/ukončené	Zamítnuté
1.1.1	0,0	0,0	7,3	0,0
1.2.1	0,0	13,6	84,0	30,4
1.3.1	547,6	9,3	46,1	38,6
1.4.2	0,0	0,0	0,0	0,0
2.1.1	3,7	0,0	31,4	0,0
2.1.2	0,0	0,0	5,9	0,0
2.2.1	0,0	0,0	38,8	0,2
2.2.2	0,0	0,0	9,3	0,0
2.3.1	0,0	13,3	16,0	1,1
<i>z toho CLLD</i>	<i>0,0</i>	<i>13,3</i>	<i>16,0</i>	<i>1,1</i>
3.1.1	0,0	0,0	6,7	0,0
4.1.1	0,0	40,0	15,8	16,6
<b>Celkem*)</b>	<b>551,3</b>	<b>76,2</b>	<b>261,2</b>	<b>86,9</b>

Tabulka 10 Specifické cíle OP Z – čerpání v Jihočeském kraji v mil. Kč v letech 2014–2020

OP Z celé období	Podané	Schvalované	Realizované/ukončené	Zamítnuté
1.1.1	0,0	0,0	1 258,5	193,1
1.1.2	0,0	0,0	96,4	0,0
1.2.1	12,4	13,9	453,8	295,1
1.3.1	575,5	9,4	625,0	190,3
1.4.1	0,0	4,4	153,4	0,0
1.4.2	0,0	0,0	17,7	0,0
2.1.1	3,7	0,0	642,9	294,0
2.1.2	0,0	0,0	51,8	268,8
2.2.1	14,2	0,0	199,8	113,3
2.2.2	0,0	0,0	101,4	21,3
2.3.1	24,1	23,8	220,4	98,7
<i>z toho CLLD</i>	<i>24,1</i>	<i>23,8</i>	<i>220,4</i>	<i>98,7</i>
3.1.1	0,0	0,0	42,4	72,9
4.1.1	21,7	40,0	133,7	205,3
4.1.2	0,0	0,0	0,0	0,2
5.1.1	0,0	0,0	198,5	0,0
<b>Celkem*)</b>	<b>651,6</b>	<b>91,4</b>	<b>4 195,6</b>	<b>1 752,8</b>



EVROPSKÁ UNIE  
Fond soudržnosti  
Operační program Technická pomoc



MINISTERSTVO  
PRO MÍSTNÍ  
ROZVOJ ČR

## Operační program Životní prostředí (OP ŽP)

Tabulka 11 Specifické cíle OP ŽP – čerpání v Jihočeském kraji v mil. Kč v roce 2020

OP ŽP 2020	Podané	Schvalované	Realizované/ukončené	Zamítnuté
1.1	0,0	0,0	65,4	0,0
1.2	0,0	0,0	6,0	0,0
1.3	5,5	6,9	28,2	17,4
1.4	15,8	29,0	14,4	0,0
2.1	0,0	0,0	0,0	0,0
2.3	0,0	0,0	0,0	0,0
3.1	0,0	47,2	21,5	1,8
3.2	0,0	330,1	51,1	75,0
3.4	0,0	0,0	0,0	0,0
4.1	38,0	71,7	1,8	81,8
4.2	1,2	2,6	0,3	0,7
4.3	0,0	462,5	56,6	90,9
z toho CLLD	0,0	1,1	0,0	0,0
4.4	17,8	24,9	0,0	33,1
z toho CLLD	0,0	2,0	0,0	0,0
5.1	28,9	451,3	63,2	24,8
5.2	0,0	0,0	0,0	80,4
5.3	17,8	7,9	0,0	0,0
6.1	0,0	48,0	0,0	0,0
6.2	0,0	0,3	0,0	0,0
Celkem*)	124,9	1 482,6	308,6	406,0

Tabulka 12 Specifické cíle OP ŽP – čerpání v Jihočeském kraji v mil. Kč v letech 2014–2020

OP ŽP celé období	Podané	Schvalované	Realizované/ukončené	Zamítnuté
1.1	18,4	0,0	390,9	96,0
1.2	0,0	0,0	52,8	214,0
1.3	5,5	6,9	51,3	102,9
1.4	15,8	37,0	112,3	35,5
2.1	0,0	0,0	937,3	0,0
2.2	183,1	0,0	206,1	100,9
2.3	0,0	0,0	31,4	0,0
3.1	0,0	47,2	61,5	35,8
3.2	0,0	484,0	448,4	356,2
3.3	0,0	39,7	24,0	0,0
3.4	0,0	101,6	184,9	42,1
3.5	0,0	0,0	2,3	0,0
4.1	38,0	130,4	371,3	173,7
4.2	1,2	4,8	0,7	16,4
4.3	0,0	545,2	376,0	425,2
z toho CLLD	0,0	1,1	0,0	0,4
4.4	17,8	37,4	21,7	77,5
z toho CLLD	0,0	2,0	0,0	0,0
5.1	28,9	650,8	685,7	380,5



EVROPSKÁ UNIE  
Fond soudržnosti  
Operační program Technická pomoc



MINISTERSTVO  
PRO MÍSTNÍ  
ROZVOJ ČR

5.2	0,0	0,0	20,9	99,1
5.3	17,8	7,9	0,0	0,0
6.1	0,0	48,2	140,0	26,0
6.2	0,0	0,3	5,8	0,0
<b>Celkem*)</b>	<b>326,4</b>	<b>2 141,5</b>	<b>4 125,4</b>	<b>2 181,8</b>

\*) Tabulky č. 1–12 vyjadřují hodnoty z MS2014+, které RSK JK přejímá ze systému v podobě čísel s 10 desetinnými místy, pro účely zprávy jsou však čísla zkrácena na jedno desetinné místo. Součtové hodnoty ze systému jsou průřezově využívány v celém dokumentu, proto prostý součet sloupce nemusí vlivem zaokrouhlování vždy souhlasit s uvedenou součtovou hodnotou.

**Tabulka 13 Souhrn za operační programy za rok 2020 – celkové způsobilé výdaje v mil. Kč (CZV) a počet projektů**

Operační program		Všechny projekty JČK	Podané	Schvalované	Realizované/ukončené	Zamítnuté
IROP	dotace	<b>3 308,4</b>	690,4	1 521,3	893,6	203,1
	počet	<b>384</b>	61	170	116	37
OP D	dotace	<b>2 264,9</b>	0,0	491,3	1 745,9	27,7
	počet	<b>13</b>	0	9	2	2
OP PIK	dotace	<b>5 467,9</b>	1 086,3	2 997,5	556,0	828,1
	počet	<b>423</b>	47	213	91	72
OP VVV	dotace	<b>527,3</b>	6,6	175,9	190,9	153,9
	počet	<b>166</b>	14	126	21	5
OP Z	dotace	<b>975,6</b>	551,3	76,2	261,2	86,9
	počet	<b>263</b>	4	51	183	25
OP ŽP	dotace	<b>2 322,0</b>	124,9	1 482,6	308,6	406,0
	počet	<b>332</b>	23	212	57	40
Celkem	dotace	<b>14 866,2</b>	<b>2 459,5</b>	<b>6 744,8</b>	<b>3 956,1</b>	<b>1 705,7</b>
	počet	<b>1 581</b>	<b>149</b>	<b>781</b>	<b>470</b>	<b>181</b>

**Tabulka 14 Souhrn za operační programy za období 2014–2020 – celkové způsobilé výdaje v mil. Kč (CZV) a počet projektů**

Operační program		Všechny projekty JČK	Podané	Schvalované	Realizované/ukončené	Zamítnuté
IROP	dotace	<b>18 237,6</b>	926,2	2 389,4	9 428,2	5 493,7
	počet	<b>1 386</b>	71	251	735	329
OP D	dotace	<b>11 973,2</b>	0,0	538,9	10 723,2	711,2
	počet	<b>48</b>	0	14	23	11
OP PIK	dotace	<b>26 937,6</b>	1 086,3	5 675,9	8 033,1	12 142,3
	počet	<b>1 383</b>	48	302	445	588
OP VVV	dotace	<b>6 968,0</b>	25,5	204,1	3 674,3	3 064,1
	počet	<b>1 350</b>	20	147	993	190
OP Z	dotace	<b>6 691,5</b>	651,6	91,4	4 195,6	1 752,8
	počet	<b>2 230</b>	86	60	1 294	790
OP ŽP	dotace	<b>8 775,1</b>	326,4	2 141,5	4 125,4	2 181,8
	počet	<b>1 241</b>	30	289	580	342
Celkem	dotace	<b>79 582,9</b>	<b>3 016,1</b>	<b>11 041,3</b>	<b>40 179,7</b>	<b>25 345,9</b>
	počet	<b>7 638</b>	<b>255</b>	<b>1 063</b>	<b>4 070</b>	<b>2 250</b>



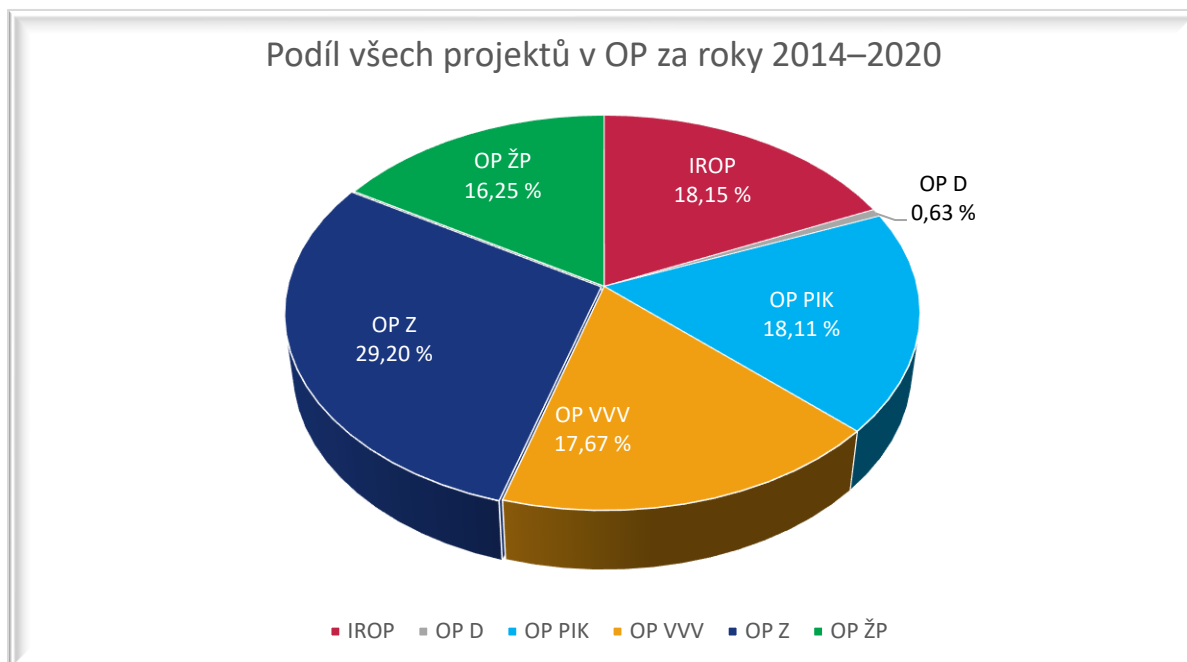
EVROPSKÁ UNIE  
Fond soudržnosti  
Operační program Technická pomoc



MINISTERSTVO  
PRO MÍSTNÍ  
ROZVOJ ČR

Následující graf znázorňuje podíl všech projektů v jednotlivých operačních programech v průběhu celého programového období 2014–2020.

**Obrázek 1 Podíl na celkovém počtu všech podaných projektů v OP za roky 2014–2020**



Z grafu je patrné, že nejvíce projektů v průběhu celého období bylo podáno do OP Z, což je zřejmě způsobeno značným zájmem o čerpání prostředků v oblasti vzdělávání zaměstnanců. Zájem v ostatních operačních programech je vyrovnaný.

Další graf znázorňuje rozložení finančních prostředků mezi jednotlivé operační programy v průběhu celého období 2014–2020.

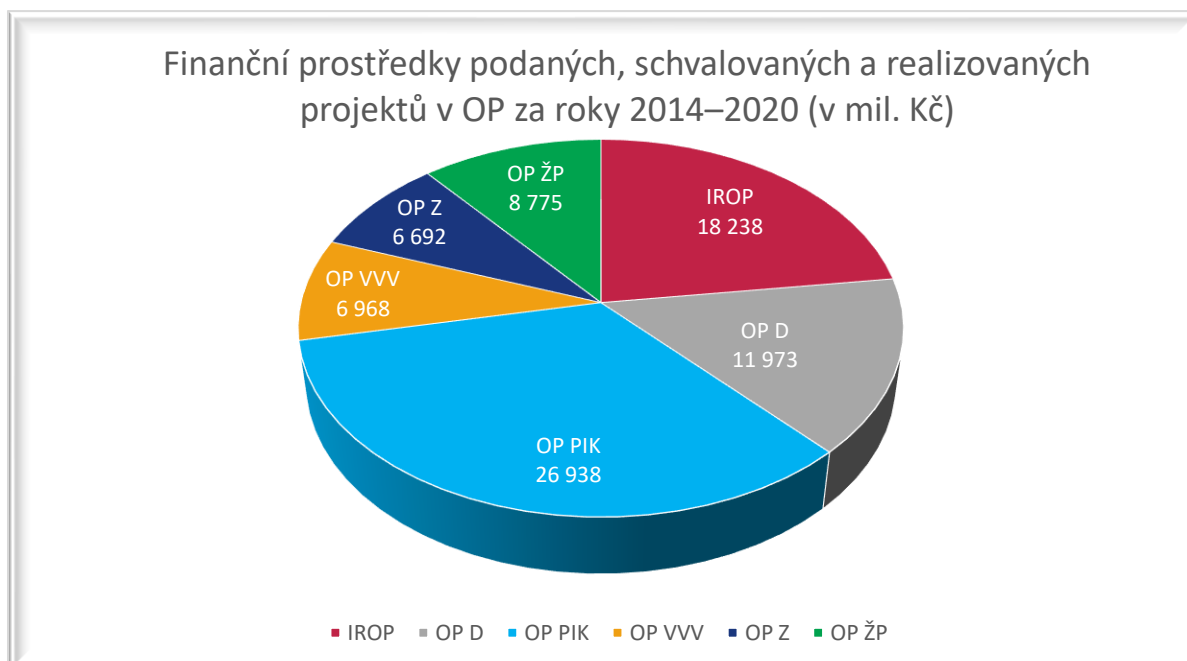


EVROPSKÁ UNIE  
Fond soudržnosti  
Operační program Technická pomoc



MINISTERSTVO  
PRO MÍSTNÍ  
ROZVOJ ČR

**Obrázek 2 Finanční prostředky podaných, schvalovaných a realizovaných projektů dle OP za roky 2014–2020 (v mil. Kč)**



Nejvíce finančních prostředků mezi administrovanými projekty (bez zamítnutých) za celé období 2014–2020 bylo alokováno v projektech OP PIK, IROP a OP D. Při porovnání hodnot počtu projektů a hodnot finančních prostředků u OP Z je zřejmé, že bylo do tohoto operačního programu podáno značné množství projektů, které jsou však objemem finančních prostředků mnohem menší, zejména proto, že se jedná o neinvestiční projekty. Naopak u projektů OP D je patrné, že projektů je sice mnohem méně než v jiných OP, ale jedná se o finančně náročné projekty.

### 3. Významné projekty naplňující RAP

V roce 2020 se k datu 31. 12. 2020 v Jihočeském kraji nacházelo 470 projektů ve skupině stavů realizované/ukončené (viz tabulka č. 13), z toho v plné (fyzické i finanční) realizaci (stav PP37) nebo ve fyzické realizaci (stav PP36) se k 31. 12. 2020 nacházelo ještě 77 projektů. Fyzicky ukončeno (stav PP40) bylo celkem 82 projektů. Kapitola se věnuje právě těmto fyzicky ukončeným projektům napříč aktivitami RAP. Každou aktivitu RAP, která v systému obsahovala projekty ve stavu PP40, reprezentuje jeden projekt s nejvyššími celkovými způsobilými výdaji. Finanční částky jsou zaokrouhleny na dvě desetinná místa. Řada projektů byla realizována ve více krajích, celkové způsobilé výdaje i podíl EU jsou přepočítány pro Jihočeský kraj. Informace pocházejí pouze z MS2014+ a prošly pouze částečnou formální úpravou položce Popis projektu. Řazení projektů je v sestupném pořadí podle finanční významnosti, tedy podle výše celkových způsobilých výdajů.



EVROPSKÁ UNIE  
Fond soudržnosti  
Operační program Technická pomoc



MINISTERSTVO  
PRO MÍSTNÍ  
ROZVOJ ČR



**Název projektu:** Dálnice D3, stavba 0309/I Bošilec - Ševětín

**Příjemce:** Ředitelství silnic a dálnic ČR

**Operační program:** Operační program Doprava, SC 2.1

**Tematická oblast RAP: 1. DOPRAVA A MOBILITA**

**Vazba na aktivitu RAP: 1.1 Zkvalitnění silniční infrastruktury**

**Popis projektu:** Předmětem projektu je výstavba dálnice D3 kategorie D 27,5/120 v úseku 0309/I Bošilec - Ševětín o celkové délce 8,137 km. Realizací výstavby dálnice D3 dojde k podstatnému zlepšení plynulosti dopravy a zvýšení bezpečnosti provozu. Z hlediska životního prostředí, plynulým provozem dojde ke snížení celkových emisí z dopravy v okolí stávající komunikace.

**Celkové způsobilé výdaje:** 1 163 817 232,20 Kč

**Z toho podíl EU:** 989 244 647,37 Kč

**Název projektu:** VaV speciálních obráběcích strojů: stolová frézka, portálová frézka, karuselové stoly

**Příjemce:** FERMAT Pressl s.r.o.

**Operační program:** Operační program Podnikání a inovace pro konkurenceschopnost, SC 1.1

**Tematická oblast RAP: 4. KONKURENCESCHOPNOST REGIONU A ZAMĚSTNANOST**

**Vazba na aktivitu RAP: 4.2 Posílení konkurenceschopnosti podnikání**

**Popis projektu:** Předmětem projektu je výzkum a vývoj ústí v realizaci 5 prototypů: Speciální stolová frézka s hlavou 4 000 otáček bez výsuvu vřetene, speciální portálové frézky s upínacím stolem 3000 x 6000 a 2500 x 4000, vývoj karuselového stolu nosnost 15 T a 30 T. Cílem projektu realizovaného v účinné spolupráci je výzkum a vývoj nových strojních zařízení, technologií a materiálů prostřednictvím realizace vlastního průmyslového výzkumu a experimentálního vývoje.

**Celkové způsobilé výdaje:** 31 841 774,50 Kč

**Z toho podíl EU:** 18 675 200,74 Kč

**Název projektu:** Půdní vestavba - zázemí pro výuku a vybudování odborné učebny fyziky a chemie ve II. patře

**Příjemce:** Základní škola Prachatice, Vodňanská 287

**Operační program:** Integrovaný regionální operační program, SC 2.4

**Tematická oblast RAP: 3. VĚDA, VÝZKUM A VZDĚLÁVÁNÍ**

**Vazba na aktivitu RAP: 3.1 Zvýšení kvality vzdělávání**

**Popis projektu:** Hlavním cílem předkládaného projektu je modernizace výuky a rozšíření zázemí pro výuku odborných předmětů půdní vestavbou školy a dále modernizací odborných učeben fyziky a chemie ve II. patře školy. Projekt přispěje k rozvoji klíčových kompetencí žáků v oblasti přírodních



EVROPSKÁ UNIE  
Fond soudržnosti  
Operační program Technická pomoc



MINISTERSTVO  
PRO MÍSTNÍ  
ROZVOJ ČR

věd, práce s digitálními technologiemi a komunikace v cizích jazycích. Cílem je také zajištění bezbariérovosti prostor školy a zlepšení parametrů konektivity s cílem efektivního využívání nových ICT technologií ve výuce.

**Celkové způsobilé výdaje:** 25 705 124,66 Kč

**Z toho podíl EU:** 21 849 355,96 Kč

**Název projektu:** Pořízení kompostérů pro domácí kompostování, kontejnery na textil a Re-use centra

**Příjemce:** Svaz měst a obcí Jihočeského kraje

**Operační program:** Operační program Životní prostředí, SC 3.1

**Tematická oblast RAP: 5. ŽIVOTNÍ PROSTŘEDÍ A TECHNICKÁ INFRASTRUKTURA REGIONU**

**Vazba na aktivitu RAP: 5.4 Odpadové hospodářství**

**Popis projektu:** Předmětem realizace projektu je nákup 578 ks kompostérů pro obce Jihočeského kraje, velikosti cca 500 l (118 ks) a cca 1000 l (460 ks). Kompostéry budou sloužit obyvatelům obcí, kterým budou zapůjčeny. Další částí projektu bude pořízení 18 ks kontejnerů na textil, pro navýšení separace tohoto druhu komunálního odpadu. Budou zřízena Re-use centra, pro které budou pořízeny mobilní buňky 2,4 x 4 m (10 ks), a velké 2,4 x 6 m (31 ks).

**Celkové způsobilé výdaje:** 13 761 257,40 Kč

**Z toho podíl EU:** 11 697 068,79 Kč

**Název projektu:** Segmentové koncepční dokumenty pro obce na Písecku

**Příjemce:** Svazek obcí regionu Písecko

**Operační program:** Operační program Zaměstnanost, SC 4.1.1

**Tematická oblast RAP: 6. EFEKTIVNÍ VEŘEJNÁ SPRÁVA, KULTURA a CESTOVNÍ RUCH**

**Vazba na aktivitu RAP: 6.1 Efektivní a pružná veřejná správa**

**Popis projektu:** Cílem projektu je zvýšení kvality veřejné správy v obcích na Písecku prostřednictvím posílení strategického a koncepčního řízení obcí v oblasti správy majetku obce a ve vybraných oblastech veřejných služeb (mobilita, doprava, zeleň). V rámci projektu bude vytvořeno a následně zavedeno do praxe veřejné správy v zapojených obcích 122 koncepčních a strategických dokumentů obcí. Tyto dokumenty budou sloužit obcím jako praktické nástroje řízení obcí v rámci výkonu veřejné správy.

**Celkové způsobilé výdaje:** 9 910 838,00 Kč

**Z toho podíl EU:** 8 424 212,29 Kč

**Název projektu:** Podpora rovných příležitostí na pracovištích Úřadu práce v Jihočeském kraji

**Příjemce:** Centrum rozvojových aktivit Unie zaměstnavatelských svazů ČR, z.s.



EVROPSKÁ UNIE  
Fond soudržnosti  
Operační program Technická pomoc



MINISTERSTVO  
PRO MÍSTNÍ  
ROZVOJ ČR

**Operační program:** Operační program Zaměstnanost, SC 1.1.2

**Tematická oblast RAP: 4. KONKURENCESCHOPNOST REGIONU A ZAMĚSTNANOST**

**Vazba na aktivitu RAP: 4.1 Podpora zaměstnanosti regionu**

**Popis projektu:** Projekt řeší problematiku genderové rovnosti zejména z pozice ÚP, prioritně v JČK, ale počítá s možností přenesení zkušeností nejen do ostatních regionů, ale i do veřejné správy. V rámci jednotlivých aktivit (Analýza stavu; Realizace genderového auditu; Přenos zahraniční praxe; Společensky odpovědný úřad; Představení souboru opatření; Osvětová kampaň) budou mapována data vedoucí k doporučeným opatřením, jejich ověřování a následným změnám směřujícím i ke sladění pracovního a soukromého života.

**Celkové způsobilé výdaje:** 9 222 975,00 Kč

**Z toho podíl EU:** 7 839 528,75 Kč

**Název projektu:** Mladá Vožice – Snížení energetické náročnosti BD 193

**Příjemce:** Město Mladá Vožice

**Operační program:** Integrovaný regionální operační program, SC 2.5

**Tematická oblast RAP: 5. ŽIVOTNÍ PROSTŘEDÍ A TECHNICKÁ INFRASTRUKTURA REGIONU**

**Vazba na aktivitu RAP: 5.3 Zlepšení stavu ovzduší a využití obnovitelných zdrojů**

**Popis projektu:** Projekt chce dosáhnout snížení energetické náročnosti bytového domu v Mladé Vožici. V současné době je dům energeticky nevyhovující, obyvatelé bytového domu mají obrovské náklady na energie a tím i celkové náklady na bydlení. Snížení energetické náročnosti bude dosaženo zateplením obálky budovy a výměnou zdrojů tepla. Projekt se dotkne nejen obyvatel domu, ale přispěje ke zlepšení životního prostředí také všech obyvatel města.

**Celkové způsobilé výdaje:** 6 955 663,78 Kč

**Z toho podíl EU:** 2 086 699,13 Kč

**Název projektu:** Komplexní poradenství pro oběti trestných činů

**Příjemce:** Probační a mediační služba

**Operační program:** Operační program Zaměstnanost, SC 2.2.1

**Tematická oblast RAP: 2. SOCIÁLNÍ A ZDRAVOTNÍ SLUŽBY**

**Vazba na aktivitu RAP: 2.2 Podpora sociálních služeb**

**Popis projektu:** Projekt navazuje na předchozí projekt "Proč zrovna já?", jehož realizace skončila v listopadu 2015. Bude pokračováno v poskytování lokální komplexní podpory obětem trestných činů (dále jen "t.č."), avšak tato činnost bude rozšířena o realizaci komplexního poradenského programu pro zvláště zranitelné oběti. Důvodem pro pokračování je také provázanost pomoci obětem t.č. formou



EVROPSKÁ UNIE  
Fond soudržnosti  
Operační program Technická pomoc



MINISTERSTVO  
PRO MÍSTNÍ  
ROZVOJ ČR

multidisciplinární spolupráce. Nedílnou součástí souhrnné podpory obětí bude také rozšiřování povědomí o právech obětí.

**Celkové způsobilé výdaje:** 6 191 116,82 Kč

**Z toho podíl EU:** 4 801 984,98 Kč

**Název projektu:** LUTOVÁ – RYBNÍK S LITORÁLNÍM PÁSMEM A TŮNĚMI

**Příjemce:** fyzická osoba nepodnikající

**Operační program:** Operační program Životní prostředí, SC 4.3

**Tematická oblast RAP:** 5. ŽIVOTNÍ PROSTŘEDÍ A TECHNICKÁ INFRASTRUKTURA REGIONU

**Vazba na aktivitu RAP:** 5.2 Prevence rizik

**Popis projektu:** Navržená vodohospodářská investice bude realizována jako investice ekologického typu pro zadržení vody v krajině a vytvoření nových nik pro život na vodu vázaných organismů. Vodní nádrž s litorálním pásmem a tůněmi bude realizována v místě bývalého rybníka s částečným využitím zbytků bývalé hráze na území Chráněné krajinné oblasti Třeboňsko (III. zóny), jihovýchodně od osady Lutová. Rybníční plocha s hrází a dalšími souvisejícími objekty bude 0,57 ha při normální hladině.

**Celkové způsobilé výdaje:** 4 073 920,00 Kč

**Z toho podíl EU:** 3 666 528,00 Kč

**Název projektu:** NA DOBRÉ ADRESE

**Příjemce:** z5mysl s.r.o.

**Operační program:** Operační program Zaměstnanost, SC 2.1.2

**Tematická oblast RAP:** 2. SOCIÁLNÍ A ZDRAVOTNÍ SLUŽBY

**Vazba na aktivitu RAP:** 2.3 Podpora sociálního podnikání

**Popis projektu:** Cílem projektu NA DOBRÉ ADRESE je vznik nové pobočky – Integrační dílny sociální firmy z5mysl, která zaměstnává lidi s duševním onemocněním. V rámci projektu vznikne Úklidová integrační dílna, která nabídne práci 4 lidem s duševním onemocněním. Díky konceptu Integrační dílny přispějeme i ke snižování stigmatizace právě u lidí s duševním onemocněním. Zahájení nové činnosti přinese možnost rozvoje a zlepšení ekonomické stability sociální firmě z5mysl, s.r.o.

**Celkové způsobilé výdaje:** 1 261 000,40 Kč

**Z toho podíl EU:** 1 071 850,34 Kč



EVROPSKÁ UNIE  
Fond soudržnosti  
Operační program Technická pomoc



MINISTERSTVO  
PRO MÍSTNÍ  
ROZVOJ ČR

## 4. Analýza územního rozložení alokací z Evropských strukturálních a investičních fondů

### 4.1 Analýza územního rozložení ESIF v roce 2020

Analýza územního rozložení za rok 2020 vycházela z dat MS2014+ poskytnutých MMR k 31. 12. 2020. Finanční částky jsou členěny dle jednotlivých obcí s rozšířenou působností (dále ORP) v Jihočeském kraji. Někteří žadatelé do žádostí o podporu nevyplnili správně umístění a dopad projektu do jednotlivých okresů/ORP Jihočeského kraje (parametr pro filtrování dat), proto tabulka obsahuje v jednotlivých okresech/ORP položku N/A (neuvedeno). Pro skupinu projektů podaných, schvalovaných a zamítnutých je rozhodující datum podání žádosti projektu v roce 2020, pro skupinu projektů v realizaci či ukončených je rozhodující datum realizace projektu v roce 2020.

**Tabulka 15 Analýza územního rozložení ESIF v roce 2020 (v Kč)**

Okres/ORP	Podané	Podíl v JČK	Schvalované	Podíl v JČK	Realizované + ukončené	Podíl v JČK	Zamítnuté	Podíl v JČK
<b>České Budějovice</b>	<b>608 343 318</b>	<b>24,73 %</b>	<b>2 015 738 768</b>	<b>29,89 %</b>	<b>1 117 857 373</b>	<b>28,26 %</b>	<b>463 116 885</b>	<b>27,15 %</b>
České Budějovice	399 028 971	16,22 %	1 714 661 423	25,42 %	465 400 828	11,76 %	276 765 979	16,23 %
Trhové Sviny	78 823 259	3,20 %	199 722 812	2,96 %	22 426 234	0,57 %	93 868 846	5,50 %
Týn nad Vltavou	59 367 887	2,41 %	97 428 817	1,44 %	47 954 815	1,21 %	92 087 060	5,40 %
N / A	71 123 201	2,89 %	3 925 716	0,06 %	582 075 496	14,71 %	395 000	0,02 %
<b>Český Krumlov</b>	<b>54 195 995</b>	<b>2,20 %</b>	<b>875 978 413</b>	<b>12,99 %</b>	<b>92 383 015</b>	<b>2,34 %</b>	<b>154 457 203</b>	<b>9,06 %</b>
Český Krumlov	15 947 874	0,65 %	697 061 415	10,33 %	54 029 570	1,37 %	118 136 498	6,93 %
Kaplice	38 248 121	1,56 %	114 814 640	1,70 %	38 353 445	0,97 %	36 320 704	2,13 %
N / A	0	0,00 %	64 102 357	0,95 %	0	0,00 %	0	0,00 %
<b>Jindřichův Hradec</b>	<b>26 265 091</b>	<b>1,07 %</b>	<b>502 494 938</b>	<b>7,45 %</b>	<b>282 594 989</b>	<b>7,14 %</b>	<b>227 222 078</b>	<b>13,32 %</b>
Dačice	13 089 632	0,53 %	89 876 608	1,33 %	85 307 237	2,16 %	38 426 715	2,25 %
Jindřichův Hradec	6 497 500	0,26 %	215 231 809	3,19 %	127 749 762	3,23 %	63 190 648	3,70 %
Třeboň	6 677 959	0,27 %	194 679 898	2,89 %	54 748 680	1,38 %	125 135 158	7,34 %
N / A	0	0,00 %	2 706 624	0,04 %	14 789 309	0,37 %	469 558	0,03 %
<b>Písek</b>	<b>246 209 193</b>	<b>10,01 %</b>	<b>517 898 229</b>	<b>7,68 %</b>	<b>147 933 995</b>	<b>3,74 %</b>	<b>84 977 731</b>	<b>4,98 %</b>
Milevsko	2 670 171	0,11 %	173 048 672	2,57 %	12 102 856	0,31 %	38 328 221	2,25 %



EVROPSKÁ UNIE  
Fond soudržnosti  
Operační program Technická pomoc



MINISTERSTVO  
PRO MÍSTNÍ  
ROZVOJ ČR

Písek	224 964 851	9,15 %	344 849 557	5,11 %	135 831 139	3,43 %	46 649 510	2,73 %
N / A	18 574 171	0,76 %	0	0,00 %	0	0,00 %	0	0,00 %
<b>Prachatice</b>	<b>179 442 054</b>	<b>7,30 %</b>	<b>453 201 718</b>	<b>6,72 %</b>	<b>114 032 415</b>	<b>2,88 %</b>	<b>116 302 117</b>	<b>6,82 %</b>
Prachatice	73 701 906	3,00 %	132 515 449	1,96 %	69 588 163	1,76 %	110 484 912	6,48 %
Vimperk	5 329 178	0,22 %	220 698 333	3,27 %	44 444 253	1,12 %	5 817 205	0,34 %
N / A	100 410 970	4,08 %	99 987 936	1,48 %	0	0,00 %	0	0,00 %
<b>Strakonice</b>	<b>64 826 586</b>	<b>2,64 %</b>	<b>732 634 074</b>	<b>10,86 %</b>	<b>97 587 541</b>	<b>2,47 %</b>	<b>234 005 542</b>	<b>13,72 %</b>
Blatná	4 793 575	0,19 %	136 795 488	2,03 %	30 361 191	0,77 %	9 017 729	0,53 %
Strakonice	26 980 210	1,10 %	515 946 131	7,65 %	23 502 926	0,59 %	200 510 279	11,76 %
Vodňany	16 905 051	0,69 %	78 967 455	1,17 %	43 723 424	1,11 %	21 952 535	1,29 %
N / A	16 147 750	0,66 %	925 000	0,01 %	0	0,00 %	2 525 000	0,15 %
<b>Tábor</b>	<b>397 344 894</b>	<b>16,16 %</b>	<b>700 032 275</b>	<b>10,38 %</b>	<b>360 660 397</b>	<b>9,12 %</b>	<b>144 235 004</b>	<b>8,46 %</b>
Soběslav	28 024 594	1,14 %	166 519 918	2,47 %	78 126 629	1,97 %	46 179 506	2,71 %
Tábor	369 320 300	15,02 %	487 534 189	7,23 %	282 533 768	7,14 %	98 055 498	5,75 %
N / A	0	0,00 %	45 978 168	0,68 %	0	0,00 %	0	0,00 %
<b>Okresy N / A</b>	<b>882 848 219</b>	<b>35,90 %</b>	<b>946 851 972</b>	<b>14,04 %</b>	<b>1 743 090 408</b>	<b>44,06 %</b>	<b>281 412 985</b>	<b>16,50 %</b>
<b>Jihočeský Kraj</b>	<b>2 459 475 350</b>	<b>100,00 %</b>	<b>6 744 830 387</b>	<b>100,00 %</b>	<b>3 956 140 133</b>	<b>100,00 %</b>	<b>1 705 729 545</b>	<b>100,00 %</b>

Nejvíce finančních prostředků v podaných, schvalovaných i v realizovaných/ukončených projektech měla v roce 2020 ORP České Budějovice (v procesu podání a schvalování se k 31. 12. 2020 nacházelo 160 projektů s alokací 2 113 690 394 Kč a 55 projektů s celkovými způsobilými výdaji ve výši 465 400 828 Kč bylo k datu 31. 12. 2020 ve stavu realizováno/ukončeno). Ve stavu schvalovaných projektů měla k datu 31. 12. 2020 druhou nejvyšší alokaci ORP Český Krumlov, konkrétně se jednalo o 44 projektů za 697 061 415 Kč. Pro porovnání je v následujících grafech uvedena souhrnná situace v celém Jihočeském kraji.



EVROPSKÁ UNIE  
Fond soudržnosti  
Operační program Technická pomoc



MINISTERSTVO  
PRO MÍSTNÍ  
ROZVOJ ČR

**Obrázek 3 Finanční prostředky (Kč) a počet projektů v Jihočeském kraji v roce 2020**



Ze všech projektů Jihočeského kraje se v roce 2020 nacházelo k datu 31. 12. 2020 ve stavu realizovaný/ukončený 470 projektů s celkovými způsobilými výdaji ve výši 3 956 140 133 Kč, což k uvedenému datu představuje více než téměř 27 % alokace všech projektů Jihočeského kraje za toto období, resp. zhruba 30 % alokace z projektů v administraci (bez zamítnutých).

V procesu schvalování se k 31. 12. 2020 v systému ještě nacházelo 781 projektů ve výši 6 744 830 387 Kč (z toho 147 projektů počítá s ukončením projektu v letech 2022 až 2023). Ve skupině podaných projektů se ke konci roku 2020 nacházelo ještě dalších 149 projektů s deklarovanou výší způsobilých výdajů 2 459 475 350 Kč. Pozn.: Jedná se o výběr projektů, které měly datum podání a datum žádosti a datum skutečné realizace v roce 2020.

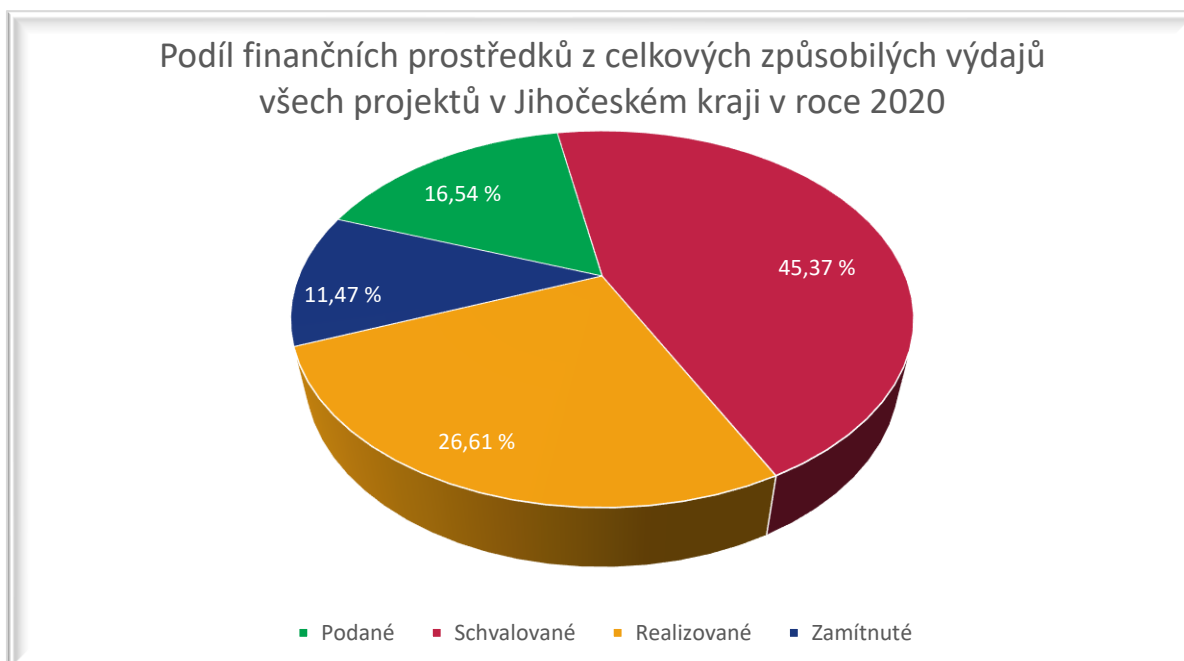


EVROPSKÁ UNIE  
Fond soudržnosti  
Operační program Technická pomoc



MINISTERSTVO  
PRO MÍSTNÍ  
ROZVOJ ČR

**Obrázek 4 Podíl finančních prostředků v jednotlivých stavech z celkových způsobilých výdajů všech projektů v Jihočeském kraji v roce 2020**



Při zohlednění územní dimenze u výše uvedených hodnot (započítání specifických cílů, které naplňují RAP JK) se k 31. 12. 2020 ve stavech podaný, schvalovaný a realizovaný/ukončený nacházely projekty v celkové výši 10 445 090 601,14 Kč. Pro rok 2020 byla stanovena celková absorpční kapacita RAP JK na hodnotu ve výši 4 958 400 000 Kč.

Rozdělení finančních prostředků a podíl projektů v roce 2020 je za jednotlivé skupiny stavů projektů v administraci (bez zamítnutých projektů) a za okresy a ORP je uveden v následujících grafech. Do nich byly již z důvodu relevantnosti vykreslení zahrnuty pouze projekty, u kterých byla uvedena oblast realizace (okres, resp. ORP). Položky N/A, uvedené v tabulce analýzy územního rozložení výše, nefigurují v celkové alokaci nebo počtu projektů.



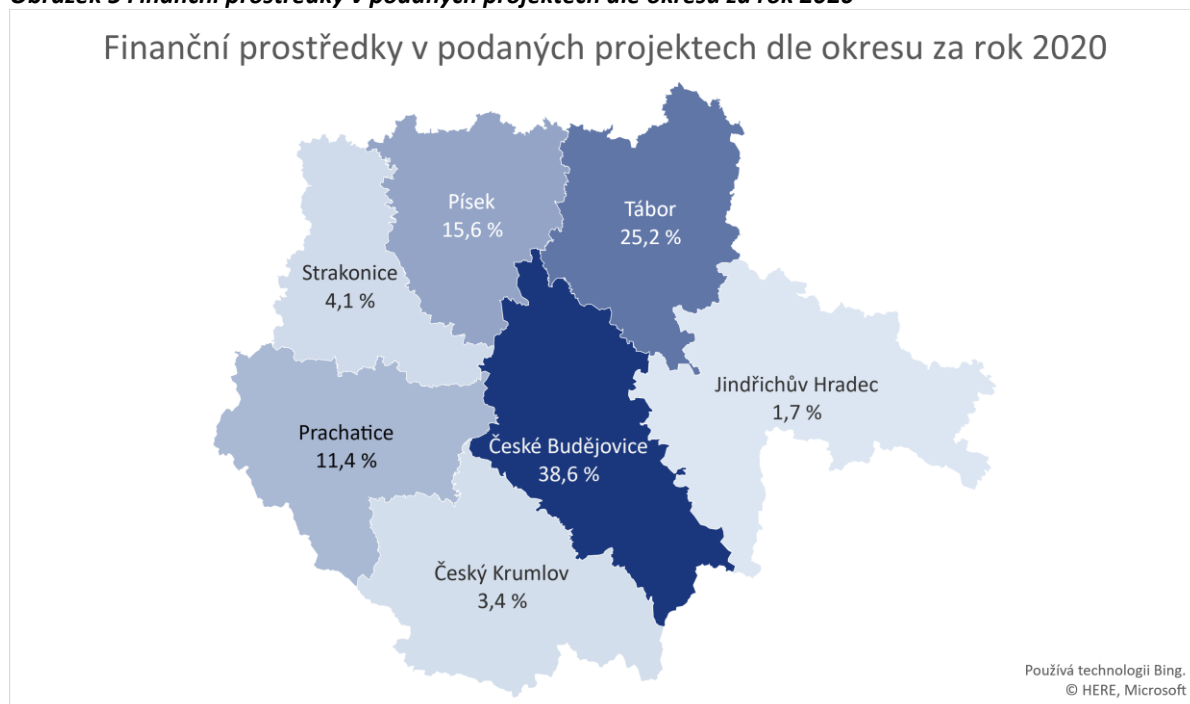
EVROPSKÁ UNIE  
Fond soudržnosti  
Operační program Technická pomoc



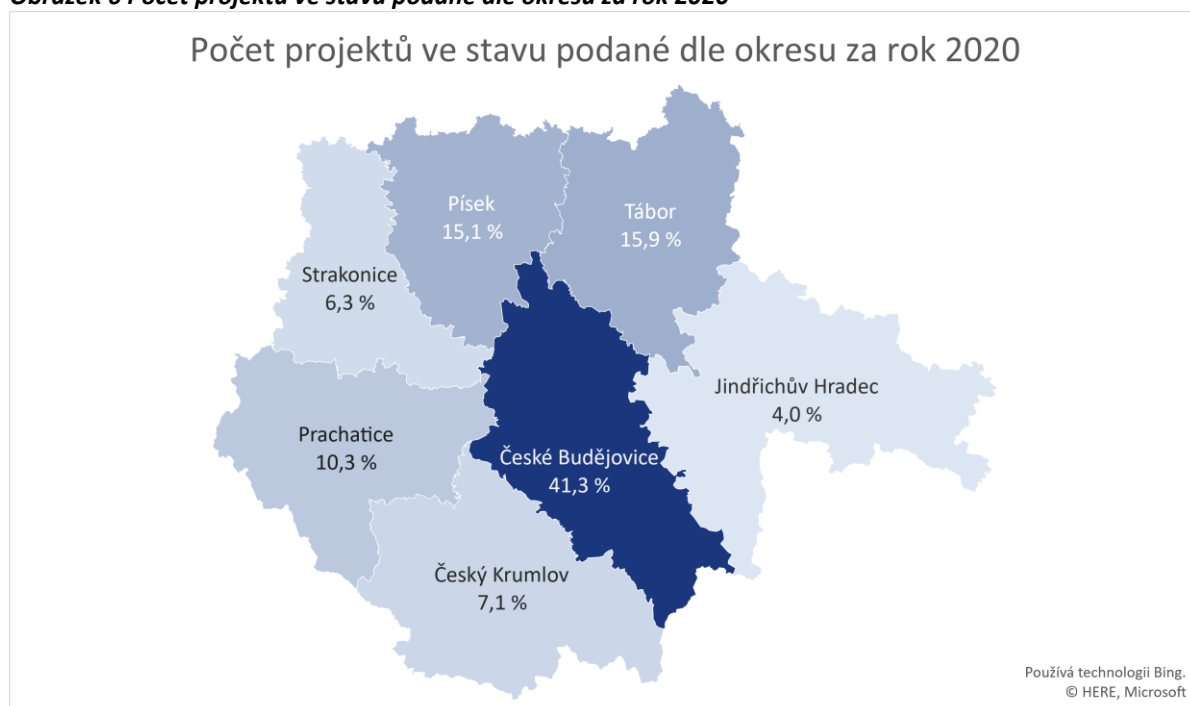
MINISTERSTVO  
PRO MÍSTNÍ  
ROZVOJ ČR



**Obrázek 5 Finanční prostředky v podaných projektech dle okresu za rok 2020**



**Obrázek 6 Počet projektů ve stavu podané dle okresu za rok 2020**

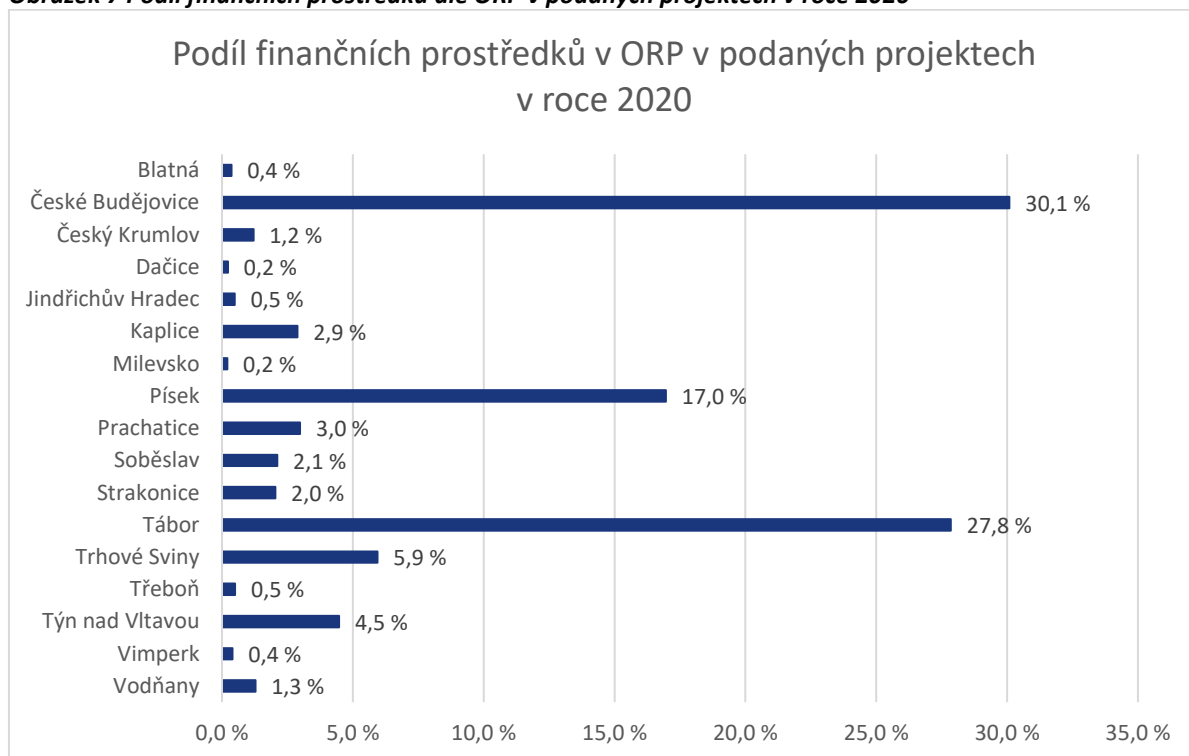


EVROPSKÁ UNIE  
Fond soudržnosti  
Operační program Technická pomoc

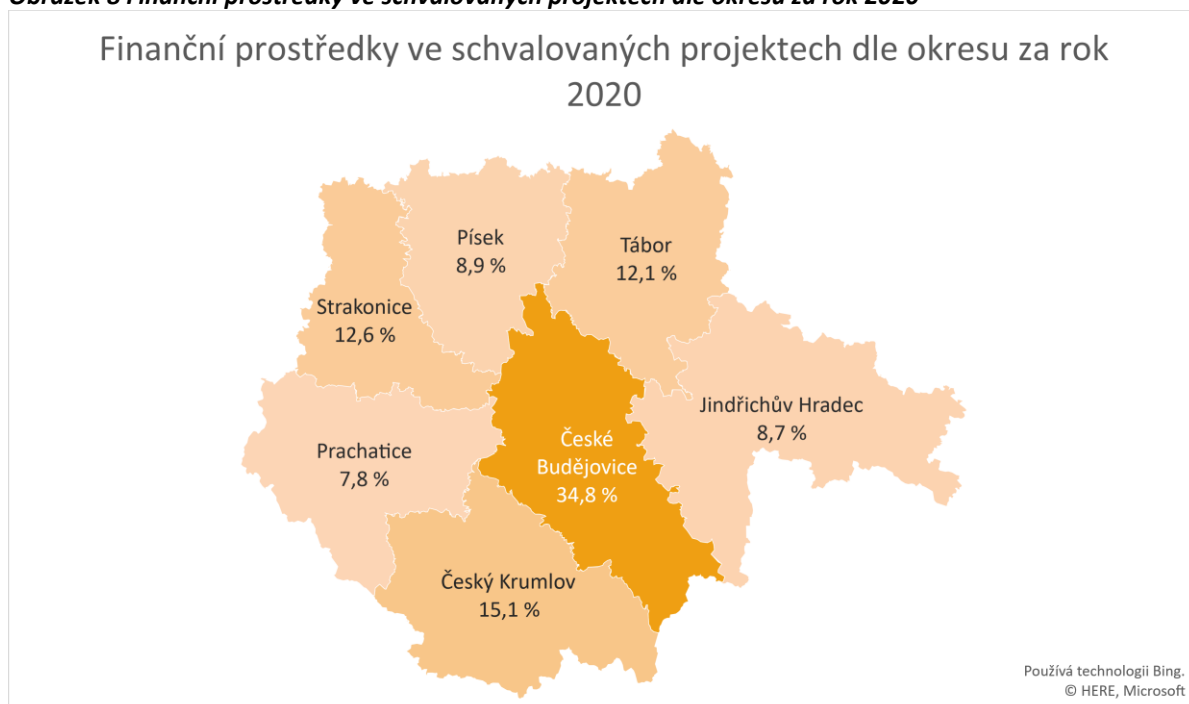


MINISTERSTVO  
PRO MÍSTNÍ  
ROZVOJ ČR

**Obrázek 7 Podíl finančních prostředků dle ORP v podaných projektech v roce 2020**



**Obrázek 8 Finanční prostředky ve schvalovaných projektech dle okresu za rok 2020**




EVROPSKÁ UNIE  
Fond soudržnosti  
Operační program Technická pomoc

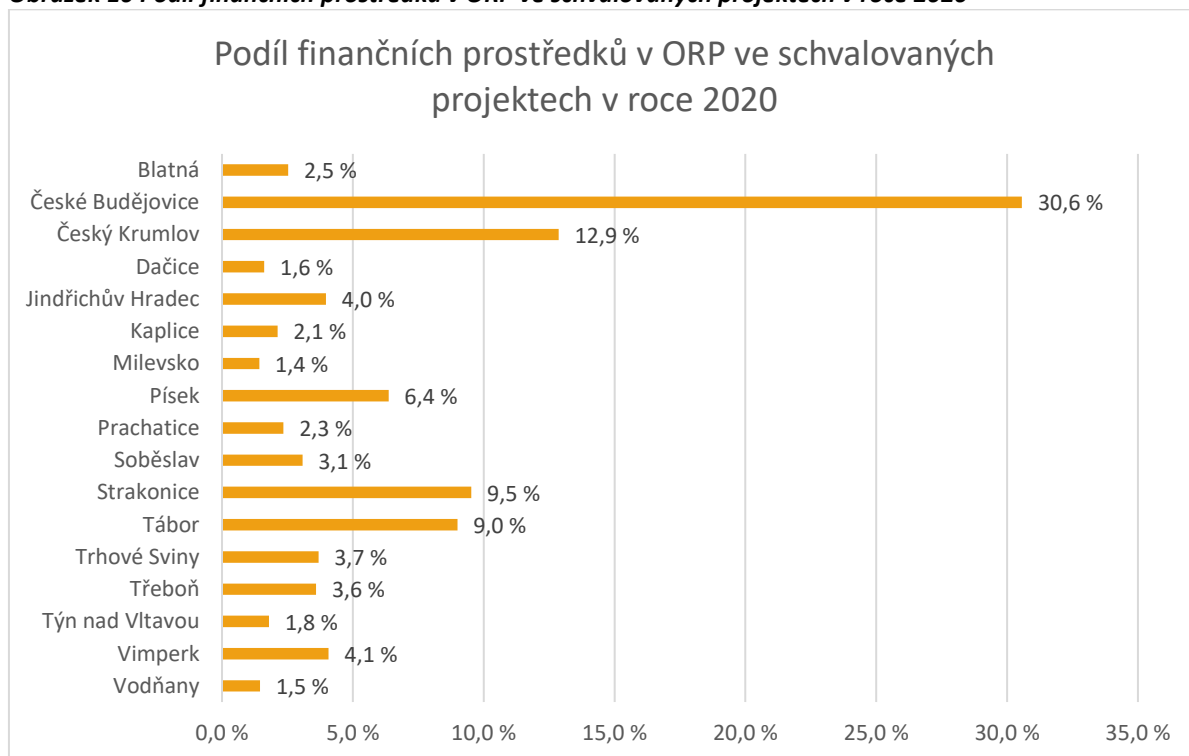


**MINISTERSTVO  
PRO MÍSTNÍ  
ROZVOJ ČR**

**Obrázek 9 Počet projektů ve stavu schvalované dle okresu za rok 2020**



**Obrázek 10 Podíl finančních prostředků v ORP ve schvalovaných projektech v roce 2020**

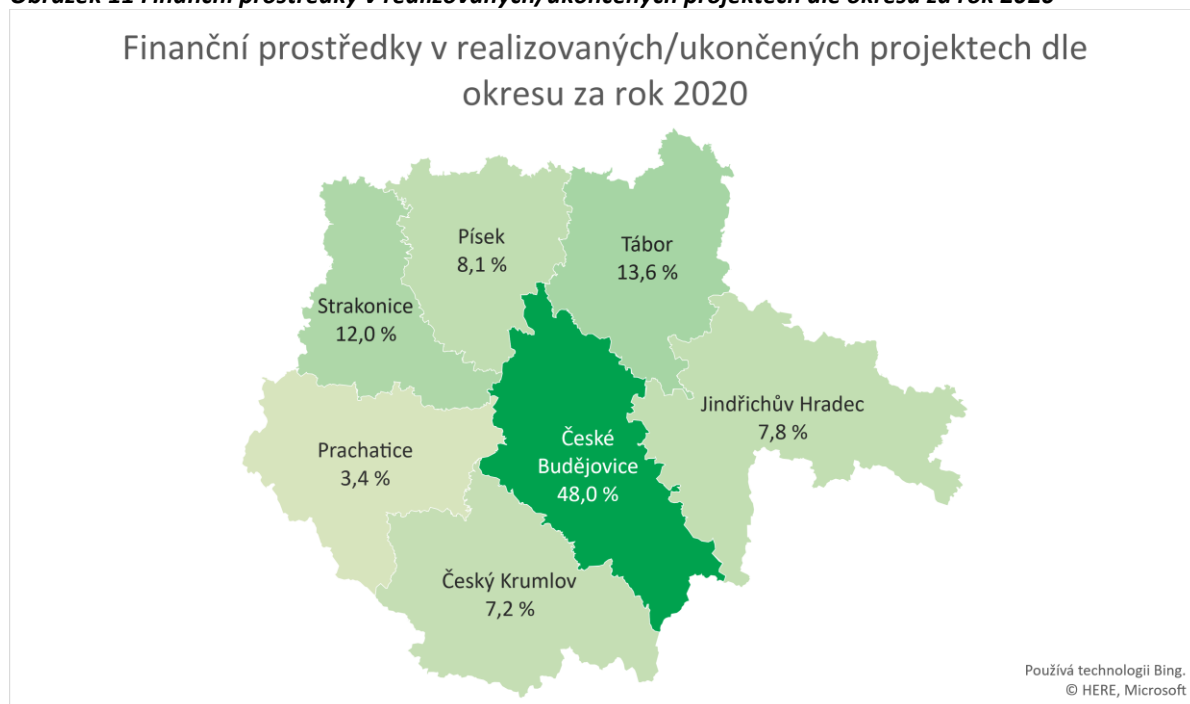


EVROPSKÁ UNIE  
Fond soudržnosti  
Operační program Technická pomoc




MINISTERSTVO  
PRO MÍSTNÍ  
ROZVOJ ČR

**Obrázek 11 Finanční prostředky v realizovaných/ukončených projektech dle okresu za rok 2020**



**Obrázek 12 Počet projektů ve stavu realizované/ukončené dle okresu za rok 2020**

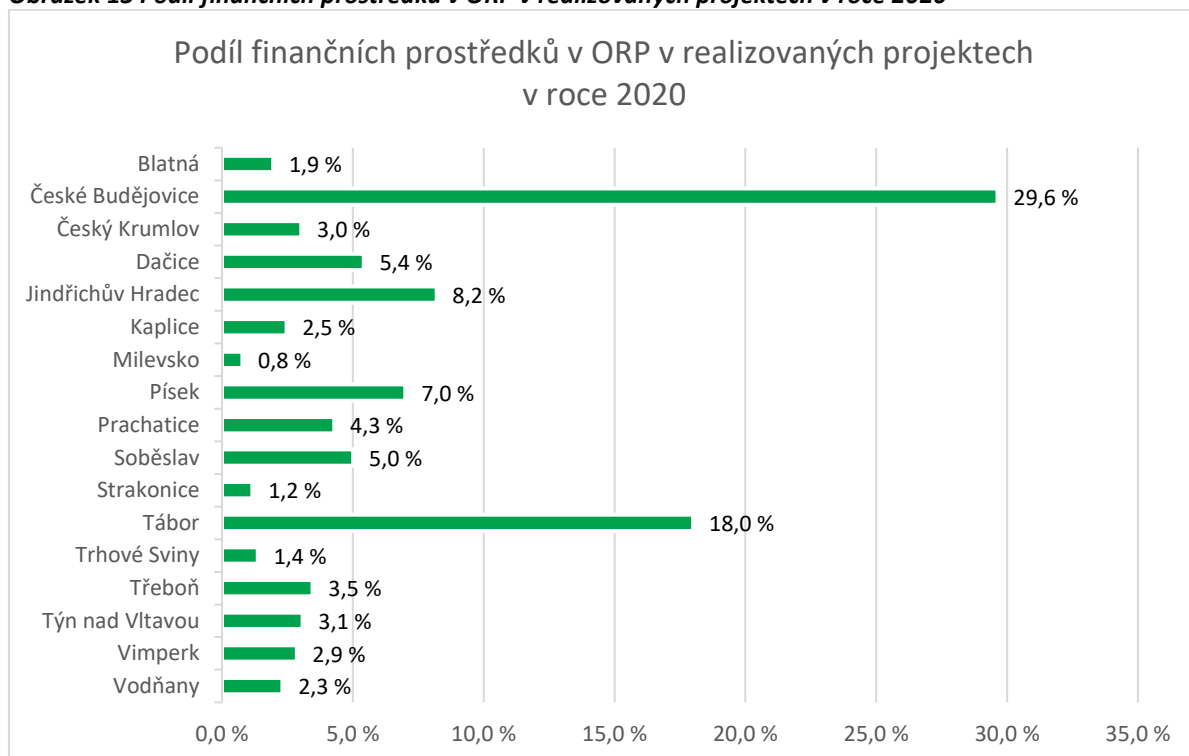


EVROPSKÁ UNIE  
Fond soudržnosti  
Operační program Technická pomoc



MINISTERSTVO  
PRO MÍSTNÍ  
ROZVOJ ČR

**Obrázek 13 Podíl finančních prostředků v ORP v realizovaných projektech v roce 2020**



**Z pohledu jednotlivých ORP v rámci Jihočeského kraje byl za rok 2020 k datu 31. 12. 2020 nejvyšší objem finančních prostředků realizovaných/ukončených projektů (29,6 % finančních prostředků v 52 projektech) v ORP České Budějovice. Tento výsledek bylo možné očekávat vzhledem k nejvyššímu počtu obyvatel této ORP. Velmi úspěšná byla také ORP Tábor (18,0 % finančních prostředků v 36 realizovaných/ukončených projektech).**

Naopak nejnižší objem finančních prostředků ve stavu realizovaných/ukončených projektů byl zaznamenán v ORP Milevsko, nicméně v procesu podání a schvalování se k 31. 12. 2020 nacházelo ještě téměř 87 % finančních prostředků v 18 projektech.

**Nejvyšší hodnoty podle jednotlivých okresů** v počtu projektů i ve finančním objemu ve všech stavech projektů v administraci tak logicky vykazuje okres České Budějovice (krajské město, projekty IPRÚ, největší počet obyvatel, infrastrukturní projekty atd.). Z ostatních okresů jsou co do počtu projektů ve všech stavech neaktivnější Tábor a dále pak Písek a Strakonice. Průměrná finanční částka na jeden projekt je v těchto třech ORP srovnatelná a pohybuje se v rozmezí 9,2 až 9,8 mil. Kč.

Hodnoty jsou s ohledem na značné množství projektů, u kterých nelze definovat okres nebo ORP, pouze orientační.



EVROPSKÁ UNIE  
Fond soudržnosti  
Operační program Technická pomoc



MINISTERSTVO  
PRO MÍSTNÍ  
ROZVOJ ČR

## 4.2 Analýza územního rozložení ESIF 2014–2020

Také celková analýza územního rozložení ESIF v Jihočeském kraji vycházela z dat poskytnutých MMR k 31. 12. 2020, která byla vygenerována ze systému MS2014+. Finanční částky byly získány členěním dle jednotlivých ORP v Jihočeském kraji stejným způsobem, jako je tomu v předchozí podkapitole za rok 2020. I v tomto případě byla vlivem neznalosti místa dopadu některých projektů zahrnuta v rámci jednotlivých okresů/ORP položka N/A (nebylo uvedeno). Analýza dat za celé období byla provedena bez ohledu na datum podání žádosti nebo datum realizace projektu. Data vyjadřují stav, v jakém se projekty nacházely v MS2014+ k datu 31. 12. 2020.

**Tabulka 16 Analýza územního rozložení ESIF v letech 2014–2020 (v Kč)**

Okres/ORP	Podané	Podíl v JČK	Schvalované	Podíl v JČK	Realizované + ukončené	Podíl v JČK	Zamítnuté	Podíl v JČK <sup>4</sup>
<b>České Budějovice</b>	<b>675 939 535</b>	<b>22,41 %</b>	<b>3 984 340 210</b>	<b>36,09 %</b>	<b>13 081 359 724</b>	<b>32,56 %</b>	<b>10 087 801 558</b>	<b>39,80 %</b>
České Budějovice	466 625 189	15,47 %	3 553 523 646	32,18 %	10 002 851 159	24,90 %	9 154 427 674	36,12 %
Trhové Sviny	78 823 259	2,61 %	228 208 627	2,07 %	369 812 634	0,92 %	392 076 864	1,55 %
Týn nad Vltavou	59 367 887	1,97 %	198 682 221	1,80 %	439 371 238	1,09 %	534 394 520	2,11 %
N / A	71 123 201	2,36 %	3 925 716	0,04 %	2 269 324 693	5,65 %	6 902 500	0,03 %
<b>Český Krumlov</b>	<b>55 817 995</b>	<b>1,85 %</b>	<b>1 224 920 598</b>	<b>11,09 %</b>	<b>1 726 653 378</b>	<b>4,30 %</b>	<b>1 331 651 364</b>	<b>5,25 %</b>
Český Krumlov	15 947 874	0,53 %	957 012 526	8,67 %	1 283 612 771	3,19 %	849 562 831	3,35 %
Kaplice	39 870 121	1,32 %	195 210 494	1,77 %	433 330 101	1,08 %	478 810 888	1,89 %
N / A	0	0,00 %	72 697 579	0,66 %	9 710 506	0,02 %	3 277 645	0,01 %
<b>Jindřichův Hradec</b>	<b>61 962 455</b>	<b>2,05 %</b>	<b>829 098 138</b>	<b>7,51 %</b>	<b>1 704 021 310</b>	<b>4,24 %</b>	<b>2 121 454 477</b>	<b>8,37 %</b>
Dačice	13 089 632	0,43 %	123 735 459	1,12 %	476 079 492	1,18 %	499 570 642	1,97 %
Jindřichův Hradec	22 194 864	0,74 %	414 006 954	3,75 %	516 145 690	1,28 %	949 527 103	3,75 %
Třeboň	26 677 959	0,88 %	288 649 101	2,61 %	670 585 651	1,67 %	625 855 303	2,47 %
N / A	0	0,00 %	2 706 624	0,02 %	41 210 476	0,10 %	46 501 429	0,18 %
<b>Písek</b>	<b>537 171 634</b>	<b>17,81 %</b>	<b>1 149 607 428</b>	<b>10,41 %</b>	<b>1 856 853 763</b>	<b>4,62 %</b>	<b>2 770 334 598</b>	<b>10,93 %</b>
Milevsko	103 856 207	3,44 %	410 315 339	3,72 %	283 523 483	0,71 %	279 921 385	1,10 %
Písek	414 741 257	13,75 %	725 960 151	6,57 %	1 555 082 959	3,87 %	2 480 258 714	9,79 %



N / A	18 574 171	0,62 %	13 331 939	0,12 %	18 247 320	0,05 %	10 154 499	0,04 %
<b>Prachatice</b>	<b>191 082 776</b>	<b>6,34 %</b>	<b>618 325 317</b>	<b>5,60 %</b>	<b>1 318 387 069</b>	<b>3,28 %</b>	<b>1 308 494 649</b>	<b>5,16 %</b>
Prachatice	73 701 906	2,44 %	286 843 818	2,60 %	890 870 668	2,22 %	878 658 560	3,47 %
Vimperk	16 969 899	0,56 %	231 493 563	2,10 %	427 516 401	1,06 %	429 836 089	1,70 %
N / A	100 410 970	3,33 %	99 987 936	0,91 %	0	0,00 %	0	0,00 %
<b>Strakonice</b>	<b>91 278 887</b>	<b>3,03 %</b>	<b>877 613 612</b>	<b>7,95 %</b>	<b>1 622 420 384</b>	<b>4,04 %</b>	<b>1 744 096 099</b>	<b>6,88 %</b>
Blatná	4 793 575	0,16 %	152 645 430	1,38 %	145 330 225	0,36 %	200 584 298	0,79 %
Strakonice	53 432 511	1,77 %	602 104 767	5,45 %	1 321 274 155	3,29 %	1 444 852 916	5,70 %
Vodňany	16 905 051	0,56 %	121 938 414	1,10 %	151 596 463	0,38 %	82 238 430	0,32 %
N / A	16 147 750	0,54 %	925 000	0,01 %	4 219 542	0,01 %	16 420 455	0,06 %
<b>Tábor</b>	<b>397 541 568</b>	<b>13,18 %</b>	<b>1 276 039 469</b>	<b>11,56 %</b>	<b>8 041 715 879</b>	<b>20,01 %</b>	<b>2 277 913 208</b>	<b>8,99 %</b>
Soběslav	28 024 594	0,93 %	248 125 915	2,25 %	768 799 788	1,91 %	345 324 528	1,36 %
Tábor	369 516 974	12,25 %	981 935 386	8,89 %	2 452 101 272	6,10 %	1 931 297 581	7,62 %
N / A	0	0,00 %	45 978 168	0,42 %	4 820 814 819	12,00 %	1 291 098	0,01 %
<b>Okresy N/A</b>	<b>1 005 274 448</b>	<b>33,33 %</b>	<b>1 081 345 276</b>	<b>9,79 %</b>	<b>10 828 317 422</b>	<b>26,95 %</b>	<b>3 704 105 514</b>	<b>14,61 %</b>
<b>Jihočeský Kraj</b>	<b>3 016 069 297</b>	<b>100,00 %</b>	<b>11 041 290 047</b>	<b>100,00 %</b>	<b>40 179 728 929</b>	<b>100,00 %</b>	<b>25 345 851 468</b>	<b>100,00 %</b>

V souhrnu za Jihočeský kraj za celé programové se ve stavu realizováno/ukončeno k datu 31. 12. 2020 nacházelo 4 070 projektů v celkové hodnotě 40 179 728 929 Kč, příjemci tak oproti závěru roku 2019 dokončili projekty za dalších 4 547 781 933 Kč. Ve stavu schvalovaný se k datu 31. 12. 2020 nacházelo 1 063 projektů za 11 041 290 047 Kč. Na konci roku 2020 bylo v systému ještě stále 255 projektů ve stavu podané v úhrnné hodnotě 3 016 069 297 Kč.

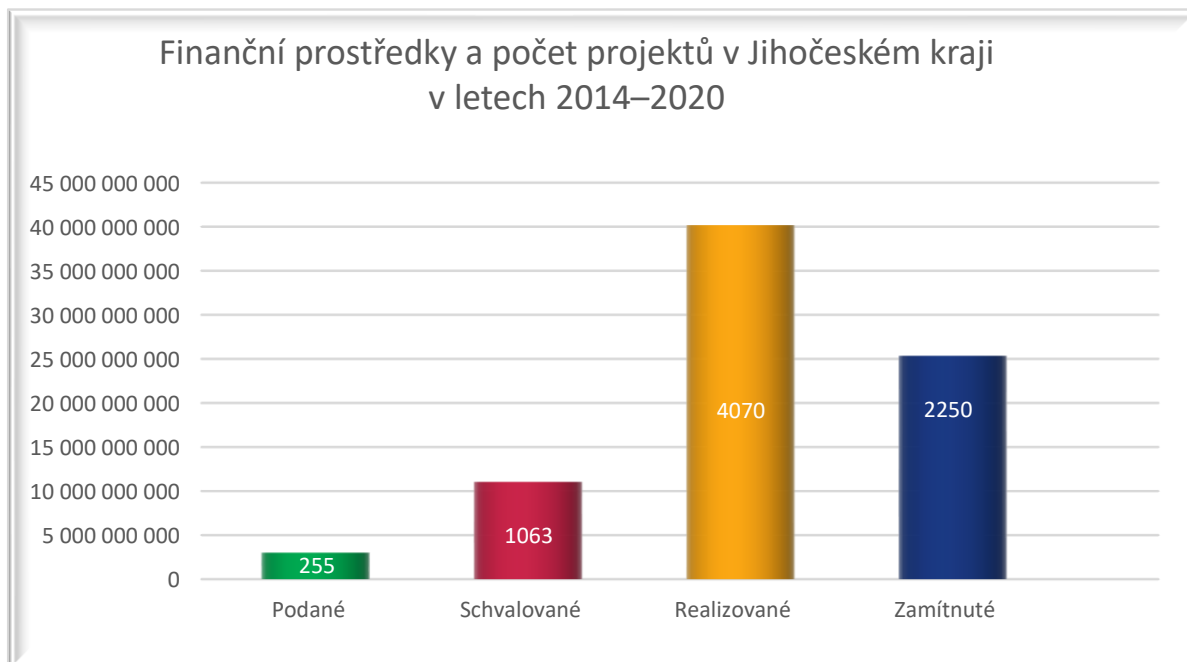


EVROPSKÁ UNIE  
Fond soudržnosti  
Operační program Technická pomoc

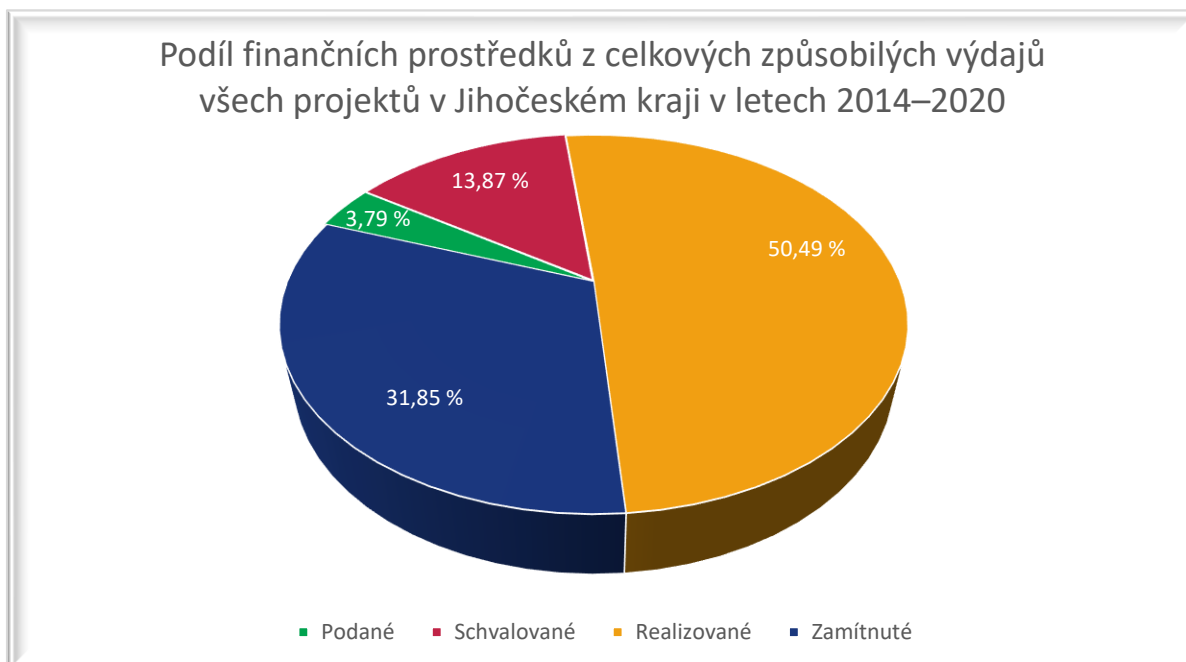


MINISTERSTVO  
PRO MÍSTNÍ  
ROZVOJ ČR

**Obrázek 14 Finanční prostředky a počet projektů v Jihočeském kraji v období 2014–2020**



**Obrázek 15 Podíl finančních prostředků v jednotlivých stavech z celkových způsobilých výdajů všech projektů v Jihočeském kraji v období 2014–2020**



Finanční částky ve 4 070 realizovaných a ukončených projektech za celé období 2014–2020 představovaly k 31. 12. 2020 zhruba 50,5 % alokace projektů ve všech stavech. I v případě, že nebudou všechny podané a schvalované projekty úspěšné, je téměř jisté, že do 2023 dojde ještě



EVROPSKÁ UNIE  
Fond soudržnosti  
Operační program Technická pomoc



**MINISTERSTVO  
PRO MÍSTNÍ  
ROZVOJ ČR**




v realizovaných a ukončených projektech k navýšení jejich počtu i výše alokace celkových způsobilých výdajů.

Ke konci programového období je zřejmé a logické, že se počet projektů ve fázi podané a schvalované stále snižuje. Tato skutečnost je důsledkem nižšího počtu vypisovaných výzev v jednotlivých operačních programech, což vyplývá ze zveřejněných harmonogramů výzev jednotlivých operačních programů.

Rozdělení finančních prostředků a podíl projektů za programové období 2014–2020 v jednotlivých skupinách stavů u projektů v administraci (bez zamítnutých projektů) podle okresů a také podle ORP je uveden v následujících grafech. V grafech jsou pouze projekty s vyplněnou oblastí realizace (okres, resp. ORP). Položky N/A, uvedené v analýze územního rozložení, nefigurují v celkové alokaci nebo počtu projektů, aby bylo možné grafy relevantně vykreslit.

**Obrázek 16 Finanční prostředky v podaných projektech dle okresu v období 2014–2020**

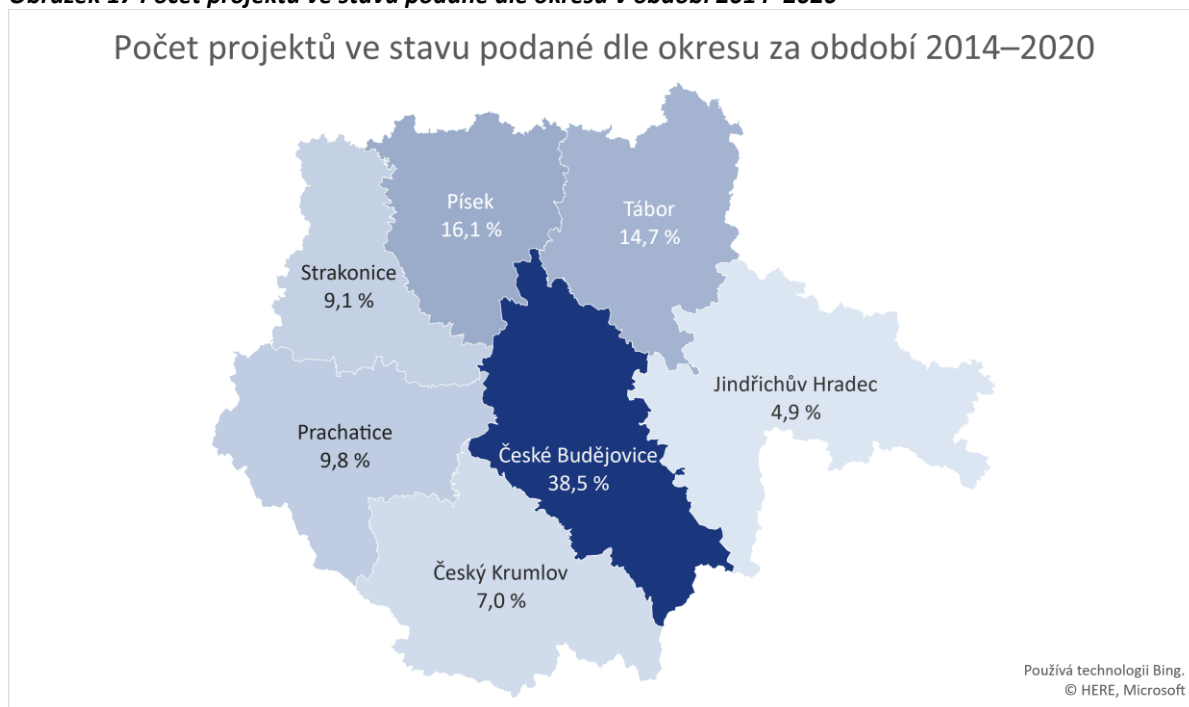


EVROPSKÁ UNIE  
Fond soudržnosti  
Operační program Technická pomoc

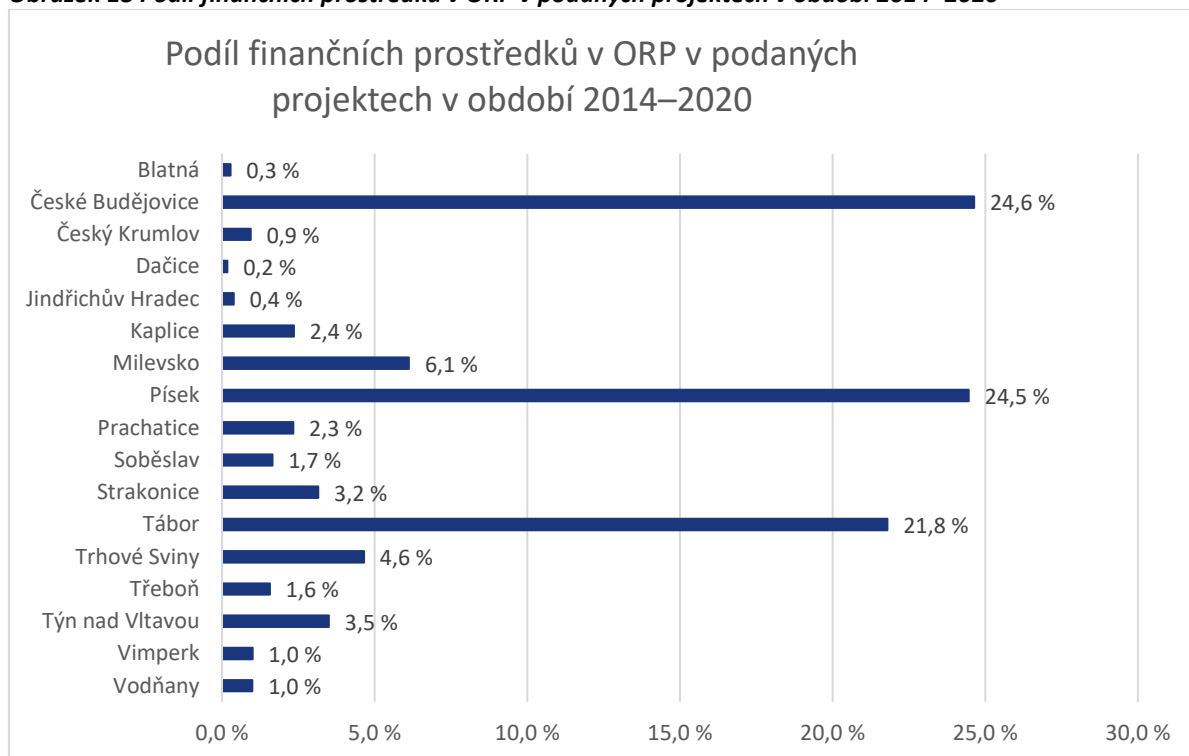


MINISTERSTVO  
PRO MÍSTNÍ  
ROZVOJ ČR

**Obrázek 17 Počet projektů ve stavu podané dle okresu v období 2014–2020**



**Obrázek 18 Podíl finančních prostředků v ORP v podaných projektech v období 2014–2020**




EVROPSKÁ UNIE  
Fond soudržnosti  
Operační program Technická pomoc

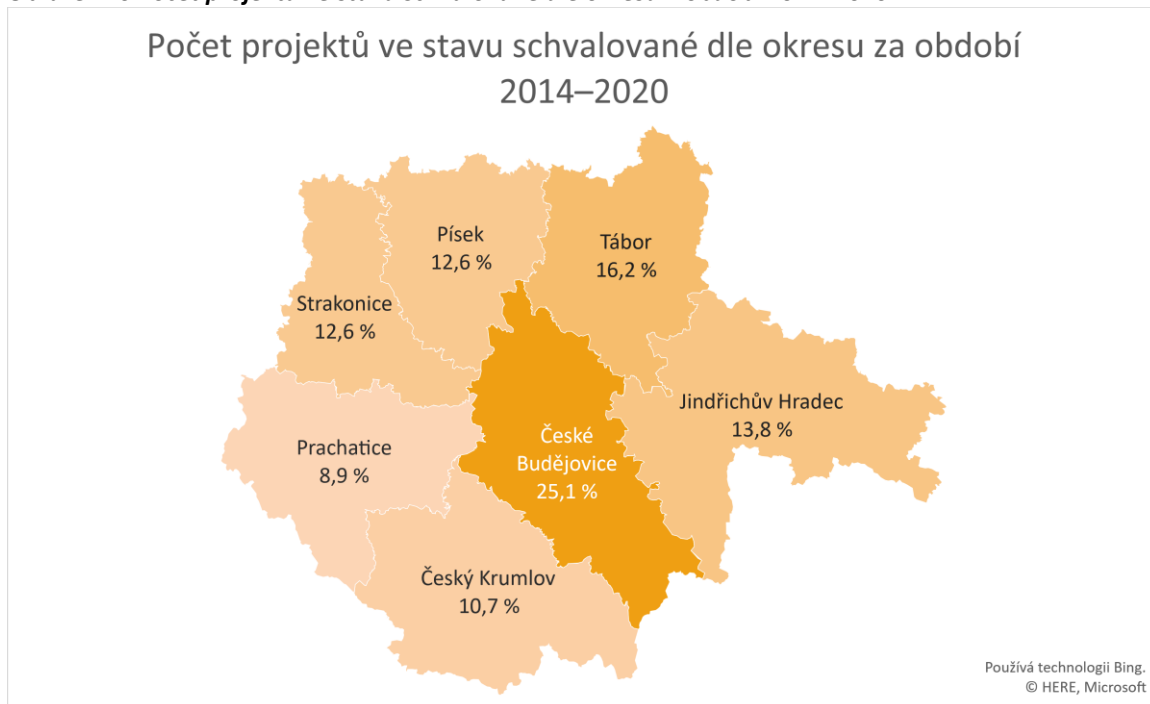


MINISTERSTVO  
PRO MÍSTNÍ  
ROZVOJ ČR

**Obrázek 19 Finanční prostředky ve schvalovaných projektech dle okresu v období 2014–2020**



**Obrázek 20 Počet projektů ve stavu schvalované dle okresu v období 2014–2020**

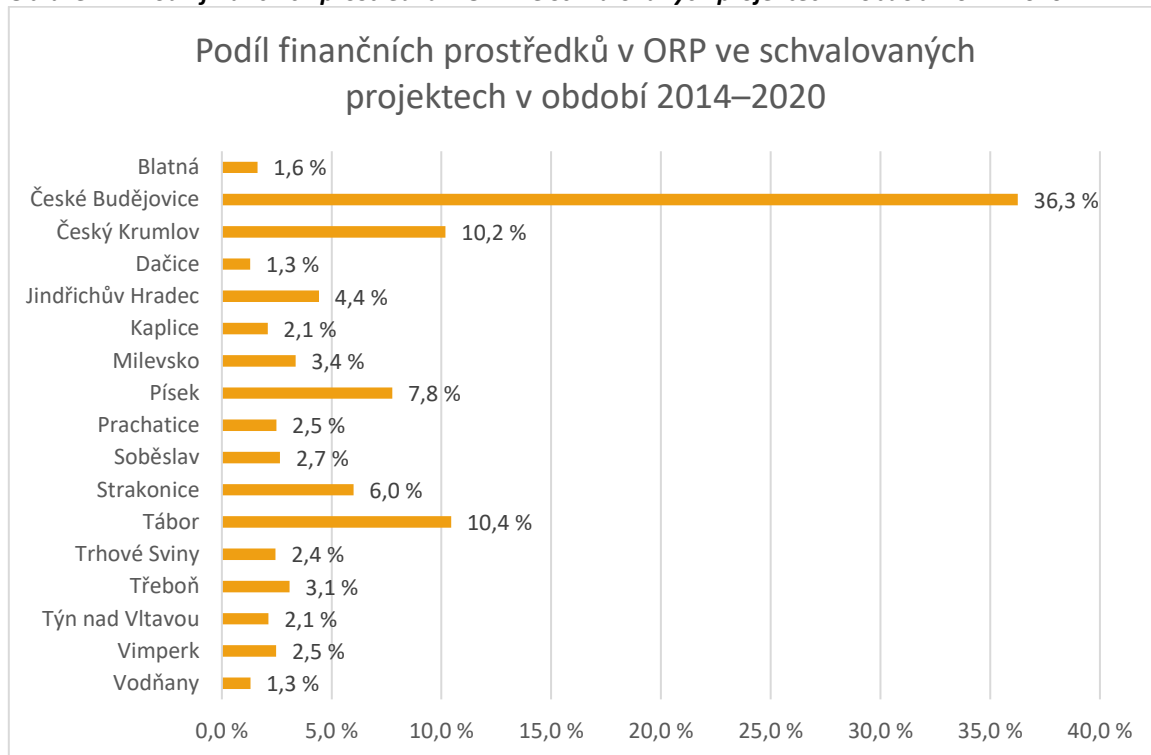


EVROPSKÁ UNIE  
Fond soudržnosti  
Operační program Technická pomoc

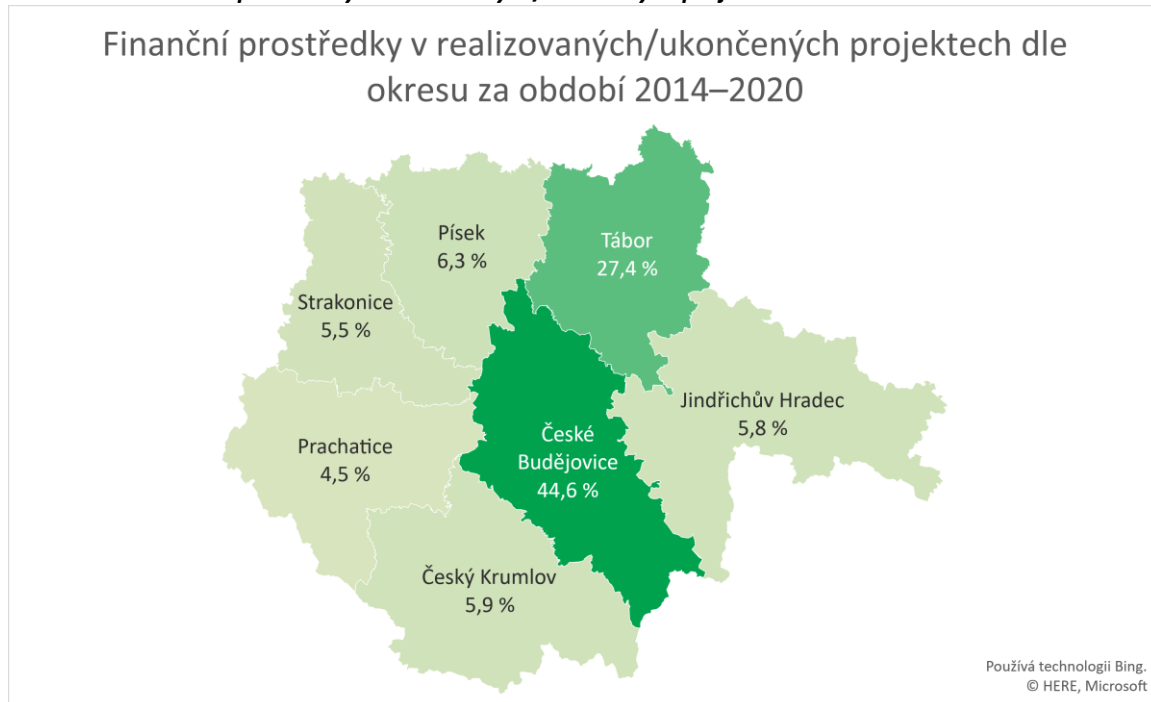


MINISTERSTVO  
PRO MÍSTNÍ  
ROZVOJ ČR

**Obrázek 21 Podíl finančních prostředků v ORP ve schvalovaných projektech v období 2014–2020**



**Obrázek 22 Finanční prostředky v realizovaných/ukončených projektech dle okresu v období 2014–2020**

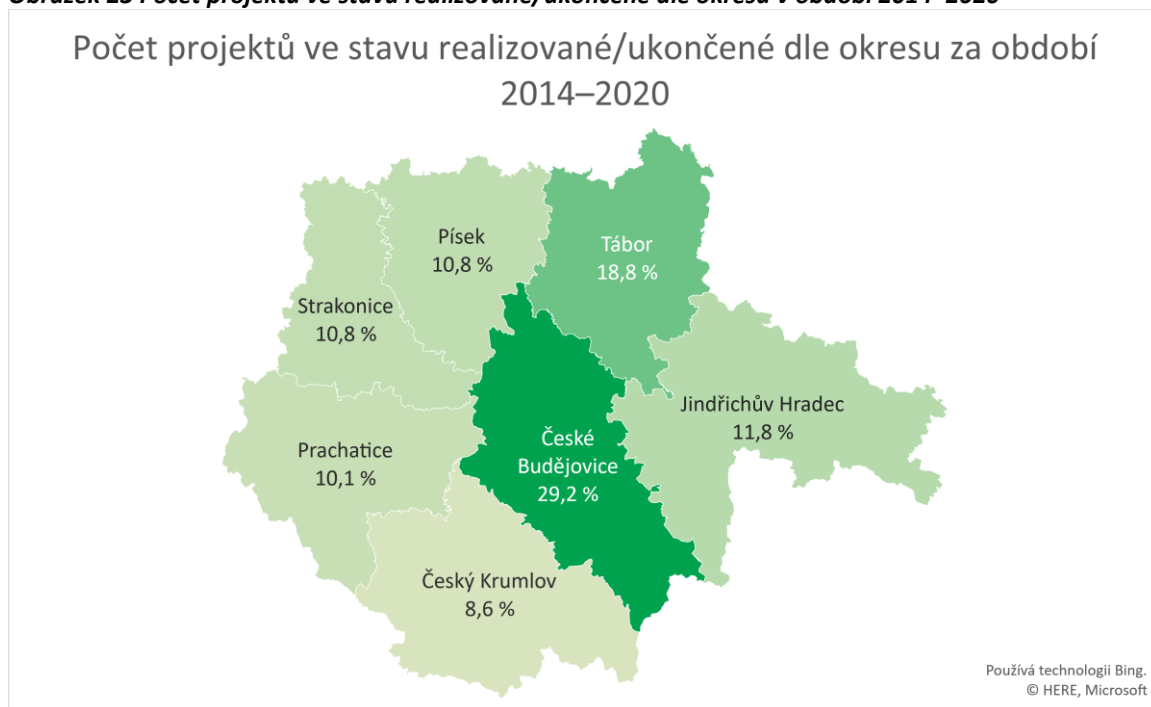


EVROPSKÁ UNIE  
Fond soudržnosti  
Operační program Technická pomoc

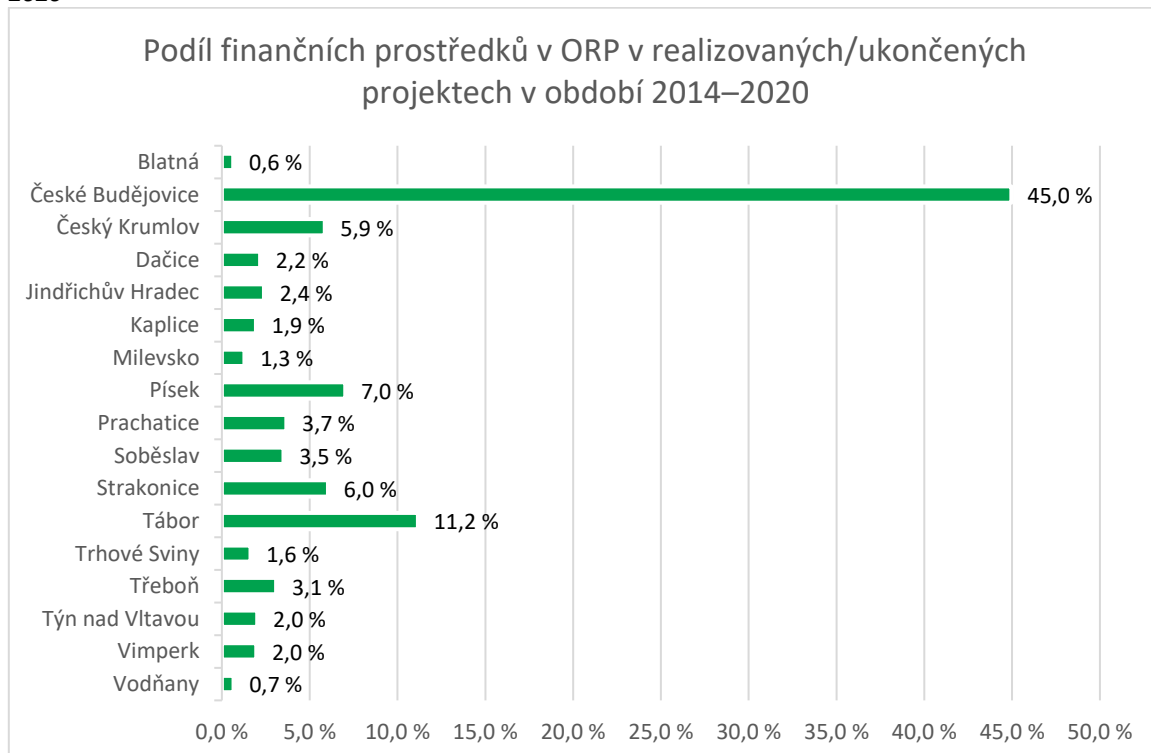


**MINISTERSTVO  
PRO MÍSTNÍ  
ROZVOJ ČR**

**Obrázek 23 Počet projektů ve stavu realizované/ukončené dle okresu v období 2014–2020**



**Obrázek 24 Podíl finančních prostředků v ORP v realizovaných/ukončených projektech v období 2014–2020**



EVROPSKÁ UNIE  
Fond soudržnosti  
Operační program Technická pomoc



MINISTERSTVO  
PRO MÍSTNÍ  
ROZVOJ ČR

**Z pohledu jednotlivých ORP v Jihočeském kraji**, u kterých bylo správně uvedeno umístění projektu, byl za celé programové období 2014–2020 zaznamenán nejvyšší objem celkových způsobilých výdajů ve skupině realizovaných/ukončených projektů v ORP České Budějovice, konkrétně 45,2 %. Vzhledem ke skutečnosti, že se jedná o krajské město, které má zároveň nejvyšší počet obyvatel a dosahovalo nejvyšších hodnot také v předchozích letech, bylo možné tento výsledek očekávat. Za ORP České Budějovice se dále řadí ORP Tábor (11,2 %) a ORP Písek (7,0 %). Nejméně finančních prostředků v realizovaných/ukončených projektech je naopak alokováno v ORP Blatná (0,6 %) a ORP Vodňany (0,7 %), nicméně nutno podotknout, že to odpovídá zhruba 50 % zrealizovaných projektů ze všech administrovaných (bez zamítnutých) v daných ORP.

Nejvyšší hodnoty v počtu projektů i ve finančním objemu ve všech stavech projektů v administraci (bez zamítnutých) **za jednotlivé okresy** jsou, stejně jako v roce 2019, zaznamenány v okrese České Budějovice (753 projektů za 17 741 639 469 Kč). Z ostatních okresů je v úhrnu projektů ve všech stavech nejaktivnější Tábor (470 administrovaných projektů za 9 715 296 916 Kč). Ostatní okresy jsou již vyrovnané co do počtu projektů i co do úhrnné částky. Průměrná částka na jeden administrovaný projekt se u okresu České Budějovice a Tábor pohybuje okolo 20 mil. Kč, v okrese Český Krumlov a Písek připadá na jeden projekt zhruba 12 mil. Kč, ve zbývajících okresech se průměrná finanční částka na jeden projekt pohybuje okolo 8 mil. Kč.

I pro tyto hodnoty platí, že jsou s ohledem na značné množství projektů, u kterých nelze definovat okres nebo ORP, pouze orientační. Okres realizace bohužel nevyplnilo 2 739 projektů s alokací 12 914 937 145 Kč, což je více než polovina projektů.

Mezi podanými a schvalovanými projektovými žádostmi se k 31. 12. 2020 v Jihočeském kraji nacházelo ještě přes 1 300 projektů s alokací 14 mld. Kč (viz informace pod tabulkou č. 16), z toho, jak bylo uvedeno výše v kapitole 4.1, je téměř 800 projektů podaných v roce 2020.

Závěrem je možné říct, že se alokace projektů realizovaných z ESIF v Jihočeském kraji za celé programové období velmi přiblížila odhadované absorpční kapacitě uvedené v RAP JK. Pro roky 2016–2020 stanovil RAP JK absorpční kapacitu ve výši 41 900 600 000 Kč, přičemž realizované projekty jsou k datu 31. 12. 2020 ve výši 40 179 728 929 Kč. Rozdíl mezi reálnou a odhadovanou absorpční kapacitou, který vzniká započtením zbývajících schvalovaných a podaných projektů za 14 mld. Kč, je souhrou více faktorů. Data v systému jsou za celé programové období, tedy od roku 2014, zatímco první vydání RAP JK je z roku 2016 a navíc počítá pouze s projekty územní dimenze. Absorpční kapacitu regionu ovlivňuje z části také ekonomická i politická situace a zájem ze strany žadatelů.



EVROPSKÁ UNIE  
Fond soudržnosti  
Operační program Technická pomoc



MINISTERSTVO  
PRO MÍSTNÍ  
ROZVOJ ČR

## 5. Použité zkratky

CLLD	Komunitně vedený místní rozvoj
ESIF	Evropské strukturální a investiční fondy
IROP	Integrovaný regionální operační program
ISKP	Informační systém konečného příjemce
JK	Jihočeský kraj
MMR	Ministerstvo pro místní rozvoj ČR
N/A	Neuvedeno
NDÚD	Národní dokument k územní dimenzi
OP D	Operační program Doprava
OP PIK	Operační program Podnikání a inovace pro konkurenceschopnost
OP VVV	Operační program Výzkum, vývoj a vzdělávání
OP Z	Operační program Zaměstnanost
OP ŽP	Operační program Životní prostředí
ORP	Obec s rozšířenou působností
RAP	Regionální akční plán
RAP JK	Regionální akční plán Jihočeského kraje
RSK	Regionální stálá konference
RSK JK	Regionální stálá konference pro území Jihočeského kraje
ŘO	Řídící orgán
SC	Specifický cíl
SRR ČR	Strategie regionálního rozvoje České republiky
ZS	Zprostředkující subjekt



EVROPSKÁ UNIE  
Fond soudržnosti  
Operační program Technická pomoc



**MINISTERSTVO  
PRO MÍSTNÍ  
ROZVOJ ČR**