



ANALÝZA VYUŽITÍ FINANČNÍCH PROSTŘEDKŮ Z FONDŮ EU V JIHOČESKÉM KRAJI ZA ROK 2021

*Sekretariát Regionální stálé konference
pro území Jihočeského kraje
2022*



EVROPSKÁ UNIE
Fond soudržnosti
Operační program Technická pomoc



MINISTERSTVO
PRO MÍSTNÍ
ROZVOJ ČR

OBSAH

1.	Úvod	1
2.	Analýza tematického využití finančních prostředků z ESIF	2
2.1	Celkové způsobilé výdaje v projektech	4
2.2	Analýza projektů v operačních programech s územní dimenzí	4
3.	Analýza územního rozložení finančních prostředků ESIF	13
3.1	Analýza územního rozložení ESIF v roce 2021	13
3.2	Analýza územního rozložení ESIF v letech 2014–2021	22
4.	Významné projekty naplňující RAP	31
5.	Použité zkratky	36



EVROPSKÁ UNIE
Fond soudržnosti
Operační program Technická pomoc



MINISTERSTVO
PRO MÍSTNÍ
ROZVOJ ČR

1. Úvod

Vláda ČR svým usnesením č. 344 ze dne 15. 5. 2013 uložila Ministerstvu pro místní rozvoj ČR (MMR), aby zpracovalo akční plán, kterým bude naplňována Strategie regionálního rozvoje České republiky 2014–2020 (SRR ČR). Akční plán SRR ČR je stěžejním rozvojovým dokumentem určujícím podobu regionální politiky ČR v daném období, který kromě aktivit na národní úrovni vychází rovněž z regionálních akčních plánů (RAP) realizovaných na území všech krajů a spravovaných Regionálními stálými konferencemi (RSK). Regionální akční plán je nástrojem politiky regionálního rozvoje ČR, jehož klíčovou úlohou v programovém období 2014–2020 je naplňování územní dimenze ukotvené v Dohodě o partnerství, rozpracované v Národním dokumentu k územní dimenzi a dále naplňování cílů SRR ČR jako základního koncepčního dokumentu ČR v oblasti regionálního rozvoje.

Analýzu využití finančních prostředků z fondů EU v Jihočeském kraji zpracovává sekretariát Regionální stálé konference pro území Jihočeského kraje (RSK JK). Předkládá ji ke schválení členům RSK JK a dále zasílá na vědomí MMR, které navrhlo strukturu, obsah a postup zpracování analýzy. Struktura pro rok 2021 vychází z aktuálního znění dokumentu MMR Analýza využití finančních prostředků z fondů EU.

Základním zdrojem pro zpracování analýzy za rok 2021 byla data generovaná z monitorovacího systému MS2014+ k 1. 1. 2022, která sekretariátům RSK poskytlo MMR. Analýza dat z monitorovacího systému má určitá omezení (duplicitní záznamy s nutností jejich odstranění, značné množství projektů s uvedením pouze vyšší územní jednotky, nadregionální projekty s nutností rozpočítání atd). I přes maximální úsilí v řešení uvedených omezení, jsou některé hodnoty (zejména za ORP nebo okresy) pouze orientační. Není-li u tabulek a grafů uvedeno jinak, jedná se vždy o zdroj dat z MS2014+.



EVROPSKÁ UNIE
Fond soudržnosti
Operační program Technická pomoc



MINISTERSTVO
PRO MÍSTNÍ
ROZVOJ ČR

2. Analýza tematického využití finančních prostředků z ESIF

Dokument pracuje pouze s operačními programy, které vymezuje RAP Jihočeského kraje, schválený RSK JK dne 25. 9. 2017, jako programy s územní dimenzí. Jedná se o Integrovaný regionální operační program (IROP), Operační program doprava (OP D), Operační program Podnikání a inovace pro konkurenceschopnost (OP PIK), Operační program Výzkum, vývoj a vzdělávání (OP VVV), Operační program Zaměstnanost (OP Z), Operační program Životní prostředí (OP ŽP).

Pro zpracování této analýzy sekretariát RSK JK využil data z MS2014+, rozdělená podle níže uvedeného klíče na 4 definované skupiny stavů: Podané projekty, Schvalované projekty, Realizované/ukončené projekty a Neschválené/nerealizované projekty (zamítnuté).

Pro práci s daty za rok 2021 je v celém dokumentu vždy rozhodující datum podání žádosti o podporu projektu „DAT_POD“ (podané, schvalované, zamítnuté projekty) a datum skutečné realizace projektu „DAT_REA_S“ u skupiny projektů v realizaci nebo ukončených.

Podané projekty:

- Z4 Odeslání ŘO v ISKP
- PP00 Předběžná žádost o podporu zaregistrována
- PP20 Žádost o podporu zaregistrována
- PP26a Žádost o podporu musí být dle analýzy rizik podrobena ex ante kontrole
- PP26b Žádost o podporu nemusí být dle analýzy rizik podrobena ex ante kontrole
- PU27 Žádost o podporu zařazena mezi náhradní projekty

Schvalované projekty (v procesu hodnocení):

- PP01 Předběžná žádost o podporu splnila formální náležitosti a podmínky přijatelnosti
- PP02 Předběžná žádost o podporu splnila formální náležitosti nebo podmínky přijatelnosti po doplnění
- PP03 Předběžná žádost o podporu splnila podmínky věcného hodnocení
- PP21 Žádost o podporu splnila formální náležitosti a podmínky přijatelnosti
- PP22 Žádost o podporu splnila formální náležitosti a podmínky přijatelnosti po doplnění
- PP23a Žádost o podporu splnila podmínky věcného hodnocení
- PP23b Žádost o podporu splnila podmínky věcného hodnocení s výhradou
- PP24a Žádost o podporu splnila podmínky způsobilosti k financování
- PP24a.1 Žádost o podporu doporučena k financování po ex-ante kontrole
- PP24a.2 Žádost o podporu nedoporučena k financování po ex-ante kontrole
- PP24b Žádost o podporu splnila podmínky způsobilosti k financování s výhradou
- PP25a Žádost o podporu splnila podmínky způsobilosti k financování po doplnění
- PP25b Žádost o podporu splnila podmínky způsobilosti k financování s výhradou po doplnění
- PP27a Žádost o podporu doporučená k financování



EVROPSKÁ UNIE
Fond soudržnosti
Operační program Technická pomoc



MINISTERSTVO
PRO MÍSTNÍ
ROZVOJ ČR

- PP27b Žádost o podporu doporučena k financování s výhradou
- PP29 Žádost o podporu splnila podmínky pro vydání právního aktu o poskytnutí/převodu podpory nebo registračního listu
- PP30 Projekt s právním aktem o poskytnutí/převodu podpory
- PU01 Předběžná žádost o podporu vrácena k doplnění
- PU21 Žádost o podporu vrácena k doplnění
- PU24 Žádost o podporu vrácena k doplnění pro závěrečné ověření způsobilosti
- V2 Předběžná žádost o podporu vrácena k rozšíření na plnou žádost
- V5 Žádost o podporu vrácena k úpravě před smlouvou

Realizované/ukončené projekty:

- PP36 Projekt ve fyzické realizaci
- PP37 Projekt v plné (fyzické i finanční) realizaci
- PP40 Projekt fyzicky ukončen
- PP41 Projekt finančně ukončen ze strany ŘO
- PP42 Projekt finančně ukončen ze strany MF-PCO
- PP43 Projekt finálně uzavřen

Neschválené/nerealizované projekty (dále jako zamítnuté):

- PN00a Předběžná žádost o podporu stažena žadatelem
- PN00b Předběžná žádost o podporu ukončena ŘO/ZS
- PN01 Předběžná žádost o podporu nesplnila formální náležitosti nebo podmínky přijatelnosti
- PN02 Předběžná žádost o podporu nesplnila formální náležitosti a podmínky přijatelnosti po doplnění
- PN03 Předběžná žádost o podporu nesplnila podmínky věcného hodnocení
- PN05 Předběžná žádost o podporu stažena žadatelem/vyřazena ŘO/ZS
- PN20a Žádost o podporu stažena žadatelem
- PN20b Žádost o podporu ukončena ŘO/ZS
- PN21 Žádost o podporu nesplnila formální náležitosti nebo podmínky přijatelnosti
- PN22 Žádost o podporu nesplnila formální náležitosti nebo podmínky přijatelnosti po doplnění
- PN23a Žádost o podporu nesplnila podmínky věcného hodnocení
- PN27 Žádost o podporu stažena žadatelem/vyřazena ŘO/ZS
- PN27 Žádost o podporu nedoporučená k financování
- PN28 Žádost o podporu vyřazena ze skupiny náhradních projektů
- PN29 Žádost o podporu nesplnila podmínky pro vydání právního aktu o poskytnutí/převodu podpory
- PN40a Projekt nedokončen – ukončen příjemcem



EVROPSKÁ UNIE
Fond soudržnosti
Operační program Technická pomoc



MINISTERSTVO
PRO MÍSTNÍ
ROZVOJ ČR

- PN40b Projekt nedokončen – ukončen ŘO
- PU30 Projekt pozastaven
- Z1 Žádost rozpracována v ISKP
- Z2 Finance v ISKP
- Z3 Podepsání signatáři v ISKP

2.1 Celkové způsobilé výdaje v projektech

Celkové způsobilé výdaje za rok 2021 ve všech projektech operačních programů s územní dimenzí činily v Jihočeském kraji **8 742 909 098 Kč** (částka je součtem podaných, schvalovaných, realizovaných a ukončených projektů na území Jihočeského kraje v roce 2021).

Podané projekty (rozhodující je datum podání žádosti o podporu projektu v roce 2021) k rozhodnému datu dosahovaly hodnoty **405 614 123 Kč**.

Schvalované projekty, resp. jejich celkové způsobilé výdaje, (rozhodující je datum podání žádosti o podporu projektu v roce 2021) byly k danému datu ve výši **4 751 833 505 Kč**.

Projekty v realizaci nebo k 1. 1. 2022 již ukončené (rozhodující je skutečné datum realizace v roce 2021) ve výši **3 585 461 470 Kč** představovaly nejvyšší podíl na celkových způsobilých výdajích.

Zamítnuté projekty (rozhodující je datum podání žádosti o podporu v roce 2021) **nejsou započítány do výše uvedených celkových způsobilých výdajů**. K 1. 1. 2022 se jednalo o 86 projektových žádostí ve výši 1 414 069 999 Kč.

2.2 Analýza projektů v operačních programech s územní dimenzí

Finanční analýza zobrazuje data dle jednotlivých operačních programů a jejich specifických cílů za rok 2021 a za celé období 2014–2021. Finanční částky jednotlivých operačních programů jsou ve specifických cílech operačních programů členěny do čtyř skupin stavů projektů – podané, schvalované, realizované/ukončené a zamítnuté, viz výše. Tabulky obsahují také hodnoty čerpání v integrovaných nástrojích IPRÚ České Budějovice a ve strategiích CLLD v Jihočeském kraji. Operační program Podnikání a inovace pro konkurenceschopnost (OP PIK) ani v tomto roce nevykazoval projekty v integrovaných nástrojích.

Pro přehledy za rok 2021 je pro skupiny stavů podané, schvalované a zamítnuté rozhodující datum podání žádosti v roce 2021, pro projekty ve skupině stavů realizované/ukončené je rozhodující datum realizace projektu v roce 2021. Data za celé období zobrazují čerpání bez ohledu na datum podání žádosti nebo datum realizace projektu a vyjadřují, v jakém stavu se projekty v MS2014+ nacházely k datu 1. 1. 2022. Specifické cíle vykazující nulové hodnoty ve všech čtyřech skupinách stavů nejsou v tabulce zahrnuty.



EVROPSKÁ UNIE
Fond soudržnosti
Operační program Technická pomoc



MINISTERSTVO
PRO MÍSTNÍ
ROZVOJ ČR

Integrovaný regionální operační program (IROP)

Tabulka 1 Specifické cíle IROP – čerpání v Jihočeském kraji v mil. Kč v roce 2021

IROP 2021	Podané	Schvalované	Realizované/ukončené	Zamítnuté
1.1	0,0	83,5	299,5	0,0
z toho IPRÚ	0,0	0,0	0,0	0,0
1.2	30,3	3,9	19,7	0,0
z toho IPRÚ	30,3	3,9	0,0	0,0
1.3	0,0	0,0	119,0	0,0
2.1	0,0	0,0	14,2	0,0
2.2	0,0	0,0	4,0	0,0
2.3	0,0	1,2	89,3	0,0
2.4	37,3	0,0	75,3	0,0
z toho IPRÚ	37,3	0,0	9,9	0,0
2.5	5,6	99,0	186,8	0,0
3.1	0,0	0,0	158,0	0,0
3.2	0,0	0,0	22,7	0,0
3.3	0,0	0,0	2,3	0,0
4.1	12,1	95,9	75,8	18,0
z toho CLLD	12,1	95,9	75,8	18,0
6.1	123,0	948,3	0,0	49,5
Celkem*)	208,2	1 231,9	1 066,6	67,6

Tabulka 2 Specifické cíle IROP – čerpání v Jihočeském kraji v mil. Kč v letech 2014–2021

IROP celé období	Podané	Schvalované	Realizované/ukončené	Zamítnuté
1.1	281,3	630,3	2 314,3	2 435,9
z toho IPRÚ	0,0	71,1	413,3	13,7
1.2	30,3	109,7	1 039,2	232,6
z toho IPRÚ	30,3	65,3	460,7	141,2
1.3	0,0	91,6	404,4	223,7
2.1	0,0	59,4	294,6	229,9
2.2	0,0	0,0	45,1	123,7
2.3	0,0	6,2	911,5	98,1
2.4	37,3	197,8	1 787,7	408,5
z toho IPRÚ	37,3	0,0	234,9	44,3
2.5	125,8	349,9	1 484,6	272,4
3.1	0,0	34,1	1 373,5	894,0
3.2	0,0	0,0	369,8	363,0
3.3	0,0	0,0	12,1	0,0
4.1	15,1	157,9	422,5	161,8
z toho CLLD	15,1	157,9	422,5	161,8
4.2	0,0	1,4	211,4	120,5
6.1	123,0	948,3	566,0	49,5
Celkem*)	612,7	2 586,7	11 236,8	5 613,7



EVROPSKÁ UNIE
Fond soudržnosti
Operační program Technická pomoc



MINISTERSTVO
PRO MÍSTNÍ
ROZVOJ ČR

Operační program Doprava (OP D)

Tabulka 3 Specifické cíle OP D – čerpání v Jihočeském kraji v mil. Kč v roce 2021

OP D 2021	Podané	Schvalované	Realizované/ukončené	Zamítnuté
1.5	0,0	0,0	1,2	0,0
2.1	0,0	0,0	1 067,6	0,0
2.2	0,0	7,8	0,0	7,8
2.3	0,0	0,0	7,4	0,0
<i>z toho IPRÚ</i>	<i>0,0</i>	<i>0,0</i>	<i>7,4</i>	<i>0,0</i>
Celkem*)	0,0	7,8	1 076,1	7,8

Tabulka 4 Specifické cíle OP D – čerpání v Jihočeském kraji v mil. Kč v letech 2014–2021

OP D celé období	Podané	Schvalované	Realizované/ukončené	Zamítnuté
1.1	0,0	0,0	5 753,2	0,0
1.4	0,0	99,7	121,6	0,0
<i>z toho IPRÚ</i>	<i>0,0</i>	<i>99,7</i>	<i>121,6</i>	<i>0,0</i>
1.5	0,0	5,6	25,2	599,2
2.1	0,0	0,0	3 639,8	0,0
2.2	0,0	7,8	59,3	104,1
2.3	0,0	40,5	242,5	15,7
<i>z toho IPRÚ</i>	<i>0,0</i>	<i>40,5</i>	<i>242,5</i>	<i>15,7</i>
3.1	0,0	0,0	555,9	0,0
4.1	0,0	0,0	15,5	0,0
Celkem*)	0,0	153,5	10 412,9	719,0

Operační program Podnikání a inovace pro konkurenceschopnost (OP PIK)

Tabulka 5 Specifické cíle OP PIK – čerpání v Jihočeském kraji v mil. Kč v roce 2021

OP PIK 2021	Podané	Schvalované	Realizované/ukončené	Zamítnuté
1.1	2,5	992,0	174,8	914,7
1.2	1,1	6,1	4,5	59,7
2.1	59,8	160,6	46,9	103,5
2.3	0,0	0,0	13,2	94,5
3.2	0,0	876,1	139,4	50,3
3.4	0,0	59,7	68,7	0,0
3.5	0,0	534,8	91,0	0,0
4.1	0,0	341,3	0,0	0,0
4.2	0,0	24,3	0,0	0,0
5.1	0,0	1,2	0,0	0,5
Celkem*)	63,4	2 996,1	538,5	1 223,1



EVROPSKÁ UNIE
Fond soudržnosti
Operační program Technická pomoc



MINISTERSTVO
PRO MÍSTNÍ
ROZVOJ ČR

Tabulka 6 Specifické cíle OP PIK – čerpání v Jihočeském kraji v mil. Kč v letech 2014–2021

OP PIK celé období	Podané	Schvalované	Realizované/ukončené	Zamítnuté
1.1	2,5	1 670,6	2 524,9	4 844,3
1.2	1,1	6,1	69,5	1 149,5
2.1	59,8	596,8	248,8	627,0
2.2	0,0	6,9	97,2	14,9
2.3	0,0	316,1	375,2	2 180,0
2.4	0,0	0,0	12,8	101,9
3.1	0,0	21,0	155,0	121,6
3.2	0,0	1 891,4	1 392,2	1 639,2
3.3	0,0	223,9	0,0	31,9
3.4	0,0	99,2	154,2	146,4
3.5	0,0	1 569,2	1 074,4	208,7
3.6	0,0	0,0	3 014,8	2 696,9
4.1	0,0	341,3	0,0	0,0
4.2	0,0	24,3	175,6	180,4
5.1	0,0	1,2	264,2	4,4
5.2	0,0	0,0	15,3	0,0
Celkem*)	63,4	6 768,0	9 574,0	13 947,2

Operační program Výzkum, vývoj a vzdělávání (OP VVV)

Tabulka 7 Specifické cíle OP VVV – čerpání v Jihočeském kraji v mil. Kč v roce 2021

OP VVV 2021	Podané	Schvalované	Realizované/ukončené	Zamítnuté
1.1.1	0,0	0,0	101,8	0,0
2.1.5	0,0	0,5	23,2	0,0
3.1.1	0,0	0,0	40,6	0,0
3.1.2	0,0	0,0	41,5	0,0
3.1.3	5,4	28,5	0,0	3,6
3.1.5	0,0	0,0	1,1	0,0
3.2.1	0,0	2,0	3,2	0,0
3.3.1	0,0	108,5	23,3	3,8
4.1	0,0	34,6	0,0	0,0
Celkem*)	5,4	174,2	234,7	7,4

Tabulka 8 Specifické cíle OP VVV – čerpání v Jihočeském kraji v mil. Kč v letech 2014–2021

OP VVV celé období	Podané	Schvalované	Realizované/ukončené	Zamítnuté
1.1.1	0,0	0,0	861,9	1 022,8
1.1.2	0,0	0,0	107,2	600,8
z toho IPRÚ	0,0	0,0	7,9	0,0
1.1.3	0,0	0,0	91,6	24,6
1.1.4	0,0	0,0	3,6	4,3
2.1.1	0,0	0,0	239,7	137,9
2.1.3	0,0	0,0	3,6	0,0
2.1.5	0,0	0,5	394,0	41,3



EVROPSKÁ UNIE
Fond soudržnosti
Operační program Technická pomoc



MINISTERSTVO
PRO MÍSTNÍ
ROZVOJ ČR

2.2.1	0,0	0,0	316,4	569,4
3.1.1	3,1	0,0	551,3	94,4
3.1.2	0,0	0,0	543,7	67,3
3.1.3	5,4	28,5	139,0	80,7
3.1.4	12,2	0,0	27,9	11,7
3.1.5	3,6	0,0	163,6	56,0
3.2.1	0,0	2,3	30,0	28,4
3.3.1	0,0	108,9	341,8	161,0
4.1	0,0	34,6	215,4	21,0
4.2	0,0	0,0	5,0	0,0
Celkem*)	24,3	174,9	4 035,7	2 921,5

Operační program Zaměstnanost (OP Z)

Tabulka 9 Specifické cíle OP Z – čerpání v Jihočeském kraji v mil. Kč v roce 2021

OP Z 2021	Podané	Schvalované	Realizované/ukončené	Zamítnuté
1.1.1	0,0	0,0	14,8	0,0
1.2.1	0,0	0,0	31,5	0,0
1.3.1	0,0	0,0	30,7	0,0
1.4.1	0,0	0,0	3,2	0,0
1.4.2	0,0	0,0	5,8	0,0
2.1.1	0,0	0,0	8,7	0,0
2.1.2	0,0	0,0	3,2	0,0
2.2.1	0,0	0,0	9,9	0,0
2.2.2	0,0	0,0	27,6	0,0
2.3.1	0,0	3,0	53,5	0,0
<i>z toho CLLD</i>	<i>0,0</i>	<i>3,0</i>	<i>53,5</i>	<i>0,0</i>
3.1.1	0,0	0,0	6,6	0,0
4.1.1	0,0	0,0	43,8	0,0
Celkem*)	0,0	3,0	239,4	0,0

Tabulka 10 Specifické cíle OP Z – čerpání v Jihočeském kraji v mil. Kč v letech 2014–2021

OP Z celé období	Podané	Schvalované	Realizované/ukončené	Zamítnuté
1.1.1	0,0	0,0	1 358,2	193,1
1.1.2	0,0	0,0	98,3	0,0
1.2.1	12,4	0,3	472,5	295,1
1.3.1	28,0	0,0	1 189,7	194,5
1.4.1	0,0	4,4	153,4	0,0
1.4.2	0,0	0,0	17,7	0,0
2.1.1	0,0	0,0	644,0	297,3
2.1.2	0,0	0,0	52,2	268,8
2.2.1	0,0	0,0	199,8	127,5
2.2.2	0,0	0,0	94,7	21,3
2.3.1	0,6	3,0	253,1	104,2
<i>z toho CLLD</i>	<i>0,6</i>	<i>3,0</i>	<i>253,1</i>	<i>104,2</i>
3.1.1	0,0	0,0	42,4	72,9



EVROPSKÁ UNIE
Fond soudržnosti
Operační program Technická pomoc



MINISTERSTVO
PRO MÍSTNÍ
ROZVOJ ČR

4.1.1	10,3	0,0	153,1	237,1
4.1.2	0,0	0,0	0,0	0,2
5.1.1	0,0	0,0	198,5	0,0
Celkem*)	51,3	7,7	4 927,5	1 811,9

Operační program Životní prostředí (OP ŽP)

Tabulka 11 Specifické cíle OP ŽP – čerpání v Jihočeském kraji v mil. Kč v roce 2021

OP ŽP 2021	Podané	Schvalované	Realizované/ukončené	Zamítnuté
1.1	0,0	0,0	130,6	0,0
1.2	0,0	0,0	3,9	0,0
1.3	0,0	53,0	1,7	61,1
1.4	19,6	0,3	11,5	0,0
2.3	0,0	0,0	1,3	0,0
3.1	0,0	0,0	4,8	0,0
3.2	0,0	4,7	86,5	0,0
3.4	0,0	2,6	37,6	0,0
4.1	0,0	50,1	10,8	0,0
4.2	0,0	0,5	0,2	0,0
4.3	5,7	1,0	37,9	0,0
<i>z toho CLLD</i>	<i>0,0</i>	<i>0,0</i>	<i>0,0</i>	<i>0,0</i>
4.4	0,0	9,9	0,0	0,0
<i>z toho CLLD</i>	<i>0,0</i>	<i>0,0</i>	<i>0,0</i>	<i>0,0</i>
5.1	94,7	118,0	82,1	35,2
5.2	0,0	0,0	20,9	0,0
5.3	0,0	98,7	0,0	12,0
6.1	8,6	0,0	0,0	0,0
6.2	0,0	0,0	0,3	0,0
Celkem*)	128,5	338,8	430,1	108,2

Tabulka 12 Specifické cíle OP ŽP – čerpání v Jihočeském kraji v mil. Kč v letech 2014–2021

OP ŽP celé období	Podané	Schvalované	Realizované/ukončené	Zamítnuté
1.1	18,4	0,0	390,9	96,0
1.2	0,0	0,0	52,8	214,0
1.3	0,0	55,2	59,0	166,4
1.4	19,6	10,2	138,3	35,5
2.1	0,0	0,0	1 028,5	0,0
2.2	45,9	0,0	245,6	238,1
2.3	0,0	0,0	31,4	0,0
3.1	0,0	25,5	92,8	35,8
3.2	0,0	180,0	702,6	399,6
3.3	0,0	0,0	63,7	0,0
3.4	0,0	104,2	184,9	42,1
3.5	0,0	0,0	2,3	0,0
4.1	0,0	55,2	432,8	176,3
4.2	0,0	0,7	3,2	18,5
4.3	5,7	236,7	702,0	388,3



EVROPSKÁ UNIE
Fond soudržnosti
Operační program Technická pomoc



MINISTERSTVO
PRO MÍSTNÍ
ROZVOJ ČR

<i>z toho CLLD</i>	0,0	0,0	1,1	0,4
4.4	0,0	37,7	33,5	77,5
<i>z toho CLLD</i>	0,0	2,0	0,0	0,0
5.1	94,7	264,0	893,7	545,3
5.2	0,0	0,0	20,9	99,1
5.3	0,0	98,7	22,3	12,0
6.1	8,6	31,8	156,8	26,0
6.2	0,0	0,0	6,1	0,0
Celkem*)	192,9	1 100,0	5 264,0	2 570,5

*) Tabulky č. 1–12 vyjadřují hodnoty z MS2014+, které RSK JK přejímá ze systému v podobě čísel s 10 desetinnými místy, pro účely zprávy jsou však čísla zkrácena na jedno desetinné místo. Součtové hodnoty ze systému jsou průřezově využívány v celém dokumentu, proto prostý součet sloupců nemusí vlivem zaokrouhlování vždy souhlasit s uvedenou součtovou hodnotou.

Tabulka 13 Souhrn za operační programy v roce 2021 – celkové způsobilé výdaje v mil. Kč (CZV) a počet projektů

Operační program		Všechny projekty JČK	Podané	Schvalované	Realizované/ukončené	Zamítnuté
IROP	dotace	2 574,3	208,2	1 231,9	1 066,6	67,6
	počet	201	22	72	95	12
OP D	dotace	1 091,7	0,0	7,8	1 076,1	7,8
	počet	8	0	3	3	2
OP PIK	dotace	4 821,2	63,4	2 996,1	538,5	1 223,1
	počet	290	8	164	66	52
OP VVV	dotace	421,7	5,4	174,2	234,7	7,4
	počet	305	3	205	92	5
OP Z	dotace	242,3	0,0	3,0	239,4	0,0
	počet	184	0	3	181	0
OP ŽP	dotace	1 005,8	128,5	338,8	430,1	108,2
	počet	133	26	25	67	15
Celkem	dotace	10 157,0	405,6	4 751,8	3 585,5	1 414,1
	počet	1 121	59	472	504	86

Tabulka 14 Souhrn za operační programy v letech 2014–2021 – celkové způsobilé výdaje v mil. Kč (CZV) a počet projektů

Operační program		Všechny projekty JČK	Podané	Schvalované	Realizované/ukončené	Zamítnuté
IROP	dotace	20 049,9	612,7	2 586,7	11 236,8	5 613,7
	počet	1 464	43	179	895	347
OP D	dotace	11 285,4	0,0	153,5	10 412,9	719,0
	počet	53	0	6	34	13
OP PIK	dotace	30 352,7	63,4	6 768,0	9 574,0	13 947,2
	počet	1 573	8	305	582	678
OP VVV	dotace	7 156,4	24,3	174,9	4 035,7	2 921,5
	počet	1 575	9	207	1 165	194
OP Z	dotace	6 798,4	51,3	7,7	4 927,5	1 811,9
	počet	2 241	69	5	1 334	833
OP ŽP	dotace	9 127,3	192,9	1 100,0	5 264,0	2 570,5



EVROPSKÁ UNIE
Fond soudržnosti
Operační program Technická pomoc

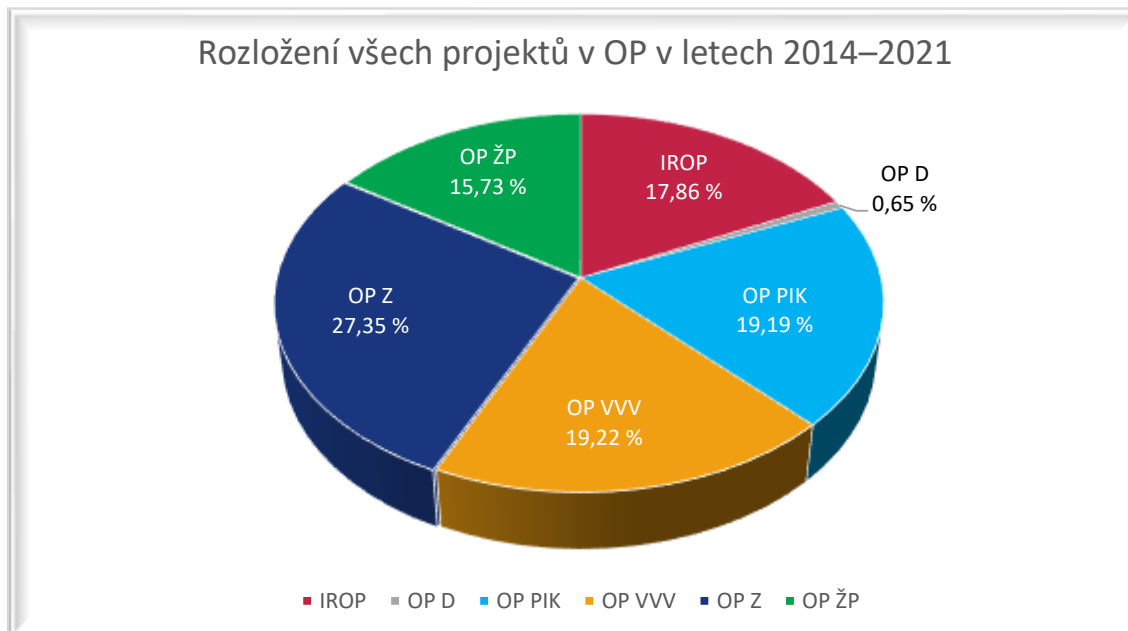


MINISTERSTVO
PRO MÍSTNÍ
ROZVOJ ČR

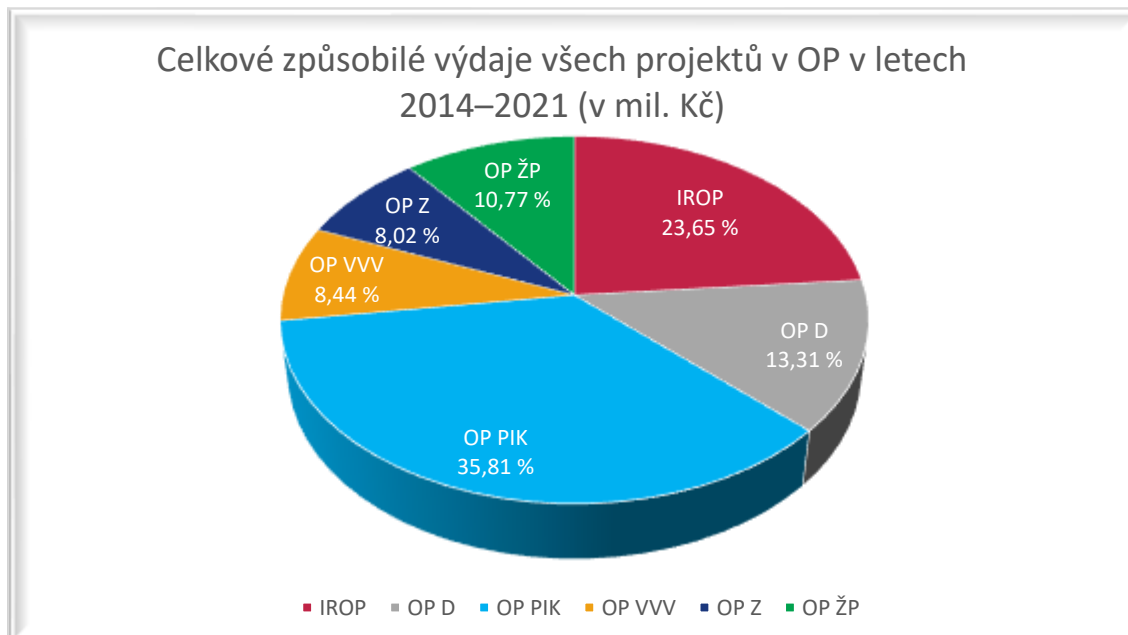
	<i>počet</i>	1 289	31	133	751	374
Celkem	<i>dotace</i>	84 770,1	944,6	10 790,8	45 450,9	27 583,8
	<i>počet</i>	8 195	160	835	4 761	2 439

Následující grafy znázorňují rozložení počtu všech projektů a jejich finančních prostředků v jednotlivých operačních programech v průběhu let 2014–2021.

Obrázek 1 Rozložení všech podaných projektů v OP v letech 2014–2021



Obrázek 2 Celkové způsobilé výdaje všech podaných projektů v OP v letech 2014–2021

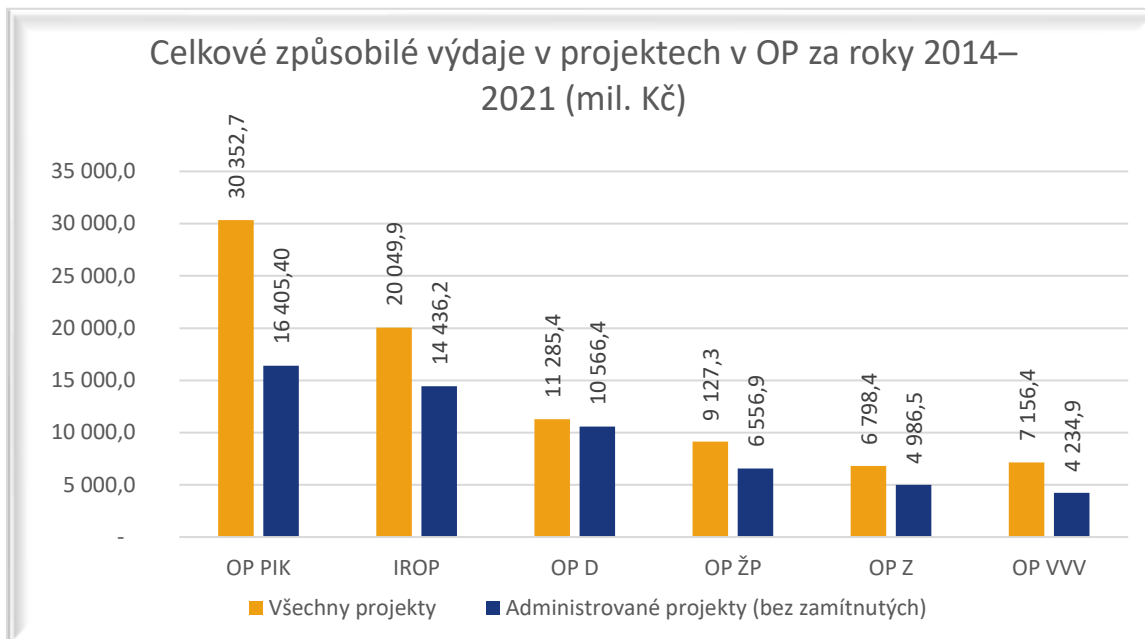


EVROPSKÁ UNIE
Fond soudržnosti
Operační program Technická pomoc



MINISTERSTVO
PRO MÍSTNÍ
ROZVOJ ČR

Obrázek 3 Celkové způsobilé výdaje podle úspěšnosti projektů v OP v letech 2014–2021



Z grafu na obrázku č. 1 je patrné, že nejvíce projektů v průběhu celého období bylo podáno do OP Z, což je, stejně jako v předchozích letech, způsobeno značným zájmem o čerpání prostředků v oblasti vzdělávání zaměstnanců. Nejvíce finančních prostředků mezi administrovanými projekty (bez zamítnutých) v letech 2014–2021 bylo alokováno v projektech OP PIK, IROP a OP D, tak jako v předchozích letech. Nejúspěšnějším programem je OP D, ve kterém ze všech přijatých projektů v objemu celkových způsobilých výdajů ve výši 11 285 mil. Kč do další realizace prošlo celkem 94 % finančních prostředků uvedených v žádostech o podporu v celkové hodnotě 10 566 mil. Kč.



EVROPSKÁ UNIE
Fond soudržnosti
Operační program Technická pomoc



MINISTERSTVO
PRO MÍSTNÍ
ROZVOJ ČR

3. Analýza územního rozložení finančních prostředků ESIF

3.1 Analýza územního rozložení ESIF v roce 2021

Analýza územního rozložení za rok 2021 vycházela z dat MS2014+ poskytnutých MMR k 1. 1. 2022. Finanční částky jsou členěny dle jednotlivých obcí s rozšířenou působností (dále ORP) v Jihočeském kraji. Někteří žadatelé do žádostí o podporu nevyplnili správně umístění a dopad projektu do jednotlivých okresů/ORP Jihočeského kraje (parametr pro filtrování dat), proto tabulka obsahuje v jednotlivých okresech/ORP položku N/A (neuvedeno). Pro skupinu projektů podaných, schvalovaných a zamítnutých je rozhodující datum podání žádosti projektu v roce 2021, pro skupinu projektů v realizaci či ukončených je rozhodující datum realizace projektu v roce 2021.

Tabulka 15 Analýza územního rozložení ESIF v roce 2021 (v Kč)

Okres/ORP	Podané	Podíl v JČK	Schvalované	Podíl v JČK	Realizované + ukončené	Podíl v JČK	Zamítnuté	Podíl v JČK
České Budějovice	162 615 139	40,09 %	1 606 052 849	33,80 %	1 464 435 081	40,84 %	351 174 734	24,83 %
České Budějovice	162 615 139	40,09 %	1 374 770 787	28,93 %	1 425 268 563	39,75 %	254 060 345	17,97 %
Trhové Sviny	0	0,00 %	120 870 588	2,54 %	33 382 989	0,93 %	7 099 781	0,50 %
Týn nad Vltavou	0	0,00 %	110 411 474	2,32 %	3 769 995	0,11 %	90 014 608	6,37 %
N / A	0	0,00 %	0	0,00 %	2 013 534	0,06 %	0	0,00 %
Český Krumlov	42 333 493	10,44 %	287 420 736	6,05 %	99 665 662	2,78 %	98 873 015	6,99 %
Český Krumlov	40 217 824	9,92 %	222 178 306	4,68 %	67 293 170	1,88 %	96 773 322	6,84 %
Kaplice	2 115 669	0,52 %	65 242 429	1,37 %	30 117 492	0,84 %	2 099 693	0,15 %
N / A	0	0,00 %	0	0,00 %	2 255 000	0,06 %	0	0,00 %
Jindřichův Hradec	26 063 052	6,43 %	453 119 842	9,54 %	244 821 141	6,83 %	361 827 479	25,59 %
Dačice	18 839 604	4,64 %	86 495 918	1,82 %	71 454 094	1,99 %	267 123 203	18,89 %
Jindřichův Hradec	7 223 449	1,78 %	296 163 921	6,23 %	101 928 041	2,84 %	69 473 614	4,91 %
Třeboň	0	0,00 %	70 460 002	1,48 %	71 439 006	1,99 %	22 736 851	1,61 %
N / A	0	0,00 %	0	0,00 %	0	0,00 %	2 493 811	0,18 %
Písek	3 550 086	0,88 %	264 719 988	5,57 %	100 289 974	2,80 %	140 482 711	9,93 %
Milevsko	0	0,00 %	70 756 320	1,49 %	14 173 468	0,40 %	39 571 080	2,80 %
Písek	3 550 086	0,88 %	182 194 041	3,83 %	79 531 529	2,22 %	100 911 632	7,14 %



EVROPSKÁ UNIE
Fond soudržnosti
Operační program Technická pomoc



MINISTERSTVO
PRO MÍSTNÍ
ROZVOJ ČR

N / A	0	0,00 %	11 769 628	0,25 %	6 584 977	0,18 %	0	0,00 %
Prachatice	8 343 753	2,06 %	180 067 664	3,79 %	386 195 673	10,77 %	23 842 279	1,69 %
Prachatice	1 690 908	0,42 %	98 077 866	2,06 %	93 686 658	2,61 %	21 292 279	1,51 %
Vimperk	6 652 845	1,64 %	81 989 798	1,73 %	192 521 079	5,37 %	2 550 000	0,18 %
N / A	0	0,00 %	0	0,00 %	99 987 936	2,79 %	0	0,00 %
Strakonice	75 815 369	18,69 %	431 602 939	9,08 %	239 479 842	6,68 %	35 556 021	2,51 %
Blatná	2 157 959	0,53 %	18 732 289	0,39 %	3 528 133	0,10 %	0	0,00 %
Strakonice	68 918 085	16,99 %	365 598 845	7,69 %	205 958 380	5,74 %	10 438 985	0,74 %
Vodňany	4 739 325	1,17 %	47 271 805	0,99 %	29 993 329	0,84 %	25 117 036	1,78 %
N / A	0	0,00 %	0	0,00 %	0	0,00 %	0	0,00 %
Tábor	78 065 103	19,25 %	933 601 920	19,65 %	383 037 183	10,68 %	381 335 380	26,97 %
Soběslav	3 889 153	0,96 %	170 716 030	3,59 %	66 854 104	1,86 %	41 518 010	2,94 %
Tábor	74 175 950	18,29 %	762 885 890	16,05 %	316 183 079	8,82 %	339 817 370	24,03 %
N / A	0	0,00 %	0	0,00 %	0	0,00 %	0	0,00 %
Okresy N / A	8 828 129	2,18 %	595 247 568	12,53 %	667 536 913	18,62 %	20 978 379	1,48 %
Jihočeský kraj	405 614 123	100,00 %	4 751 833 505	100,00 %	3 585 461 470	100,00 %	1 414 069 999	100,00 %

Nejvíce finančních prostředků v podaných, schvalovaných i v realizovaných/ukončených projektech měla v roce 2021 ORP České Budějovice (v procesu podání a schvalování se k 1. 1. 2022 nacházelo ještě 84 projektů s alokací 1 537 385 926 Kč a 49 projektů s celkovými způsobilými výdaji ve výši 1 425 268 563 Kč se 1. 1. 2022 nacházelo ve stavu realizováno/ukončeno). Následují ORP Tábor (výše alokace podaných a schvalovaných projektů činila 837 061 839 Kč, zrealizováno a ukončeno bylo 25 projektů za 316 183 079 Kč) a Strakonice (ve stavu podaný a schvalovaný se k 1. 1. 2022 nacházely projekty za 434 516 930 Kč, realizováno a ukončeno bylo 19 projektů ve výši 205 958 380 Kč). Následující grafy znázorňují souhrnnou situaci v celém Jihočeském kraji v roce 2021.

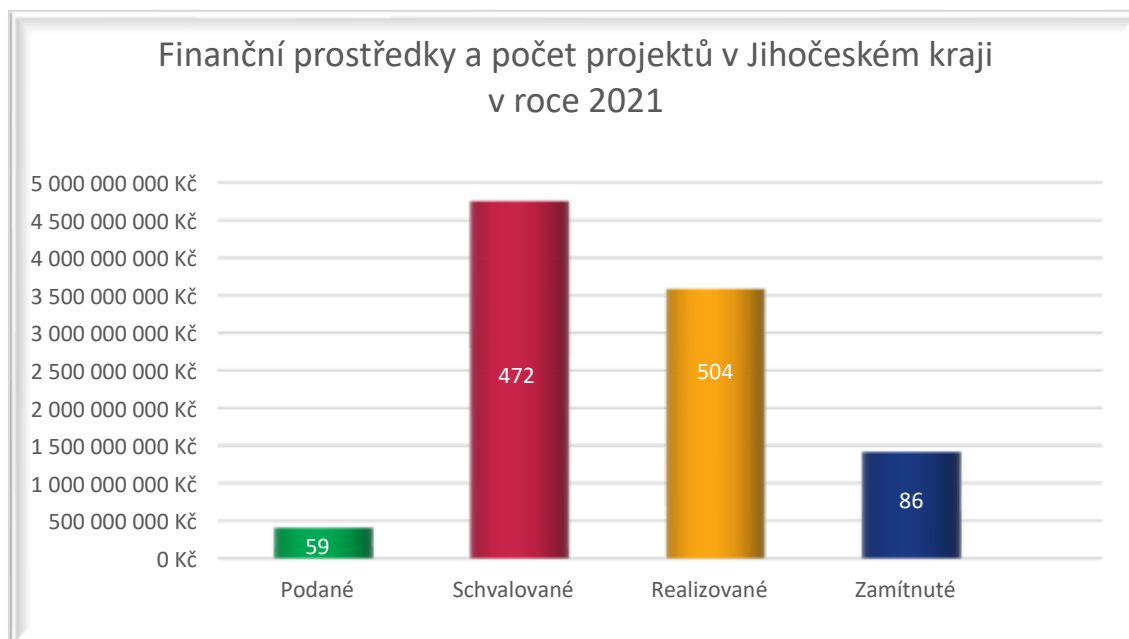


EVROPSKÁ UNIE
Fond soudržnosti
Operační program Technická pomoc



MINISTERSTVO
PRO MÍSTNÍ
ROZVOJ ČR

Obrázek 4 Finanční prostředky (Kč) a počet projektů v Jihočeském kraji v roce 2021



Ze všech projektů Jihočeského kraje se v roce 2021 nacházelo k datu 1. 1. 2022 ve stavu realizovaný/ukončený 504 projektů s celkovými způsobilými výdaji ve výši 3 585 461 470 Kč, což k uvedenému datu představuje více než 35 % alokace všech projektů Jihočeského kraje za toto období, resp. 41 % alokace z projektů v administraci (bez zamítnutých).

V procesu podání a schvalování se k 1. 1. 2022 v systému nacházelo ještě 531 projektů ve výši 5 157 447 628 Kč. Pozn.: Jedná se o výběr projektů, které měly datum skutečné realizace a datum podání žádosti v roce 2021.

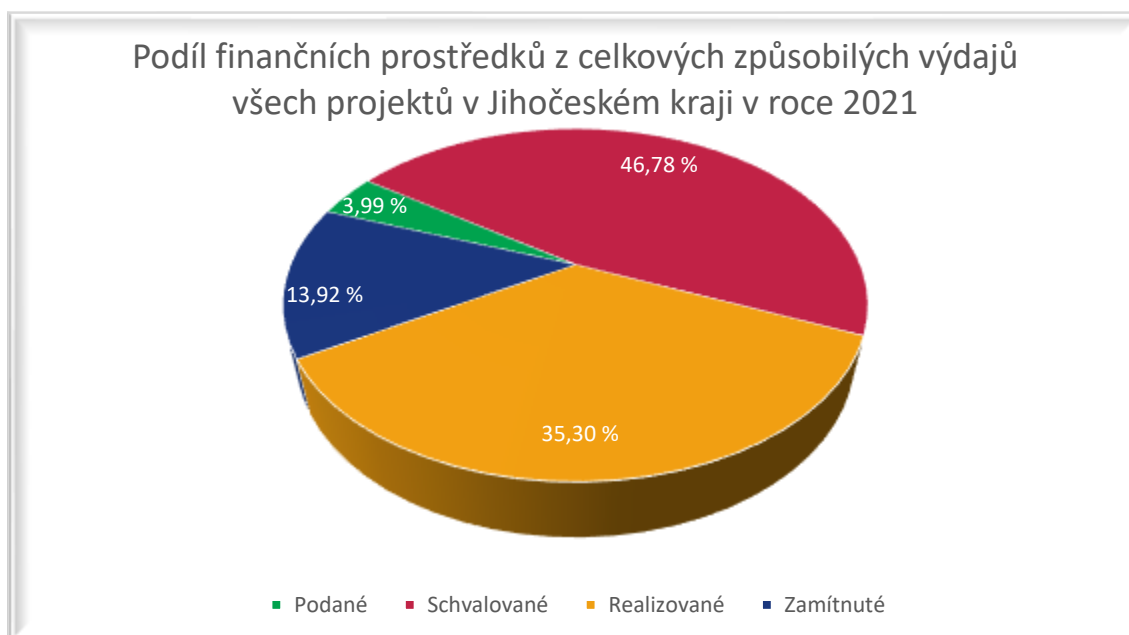


EVROPSKÁ UNIE
Fond soudržnosti
Operační program Technická pomoc



MINISTERSTVO
PRO MÍSTNÍ
ROZVOJ ČR

Obrázek 5 Podíl finančních prostředků v jednotlivých stavech z celkových způsobilých výdajů všech projektů v Jihočeském kraji v roce 2021



Rozdělení finančních prostředků a podíl projektů v roce 2021 je za jednotlivé skupiny stavů projektů v administraci (bez zamítnutých projektů) a za okresy a ORP je uveden v následujících grafech. Do nich byly již z důvodu relevantnosti vykreslení zahrnuté pouze projekty, u kterých byla uvedena oblast realizace (okres, resp. ORP). Položky N/A, uvedené v tabulce analýzy územního rozložení výše, nefigurují v níže uvedených grafech v celkové alokaci nebo počtu projektů.

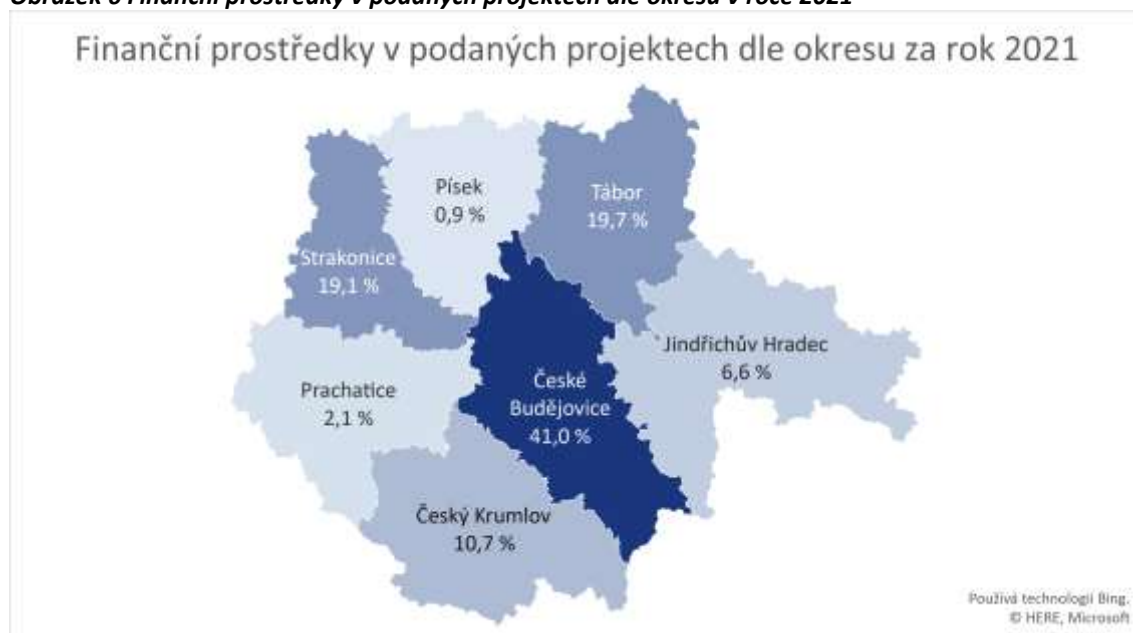


EVROPSKÁ UNIE
Fond soudržnosti
Operační program Technická pomoc



MINISTERSTVO
PRO MÍSTNÍ
ROZVOJ ČR

Obrázek 6 Finanční prostředky v podaných projektech dle okresu v roce 2021



Obrázek 7 Počet projektů ve stavu podané dle okresu v roce 2021

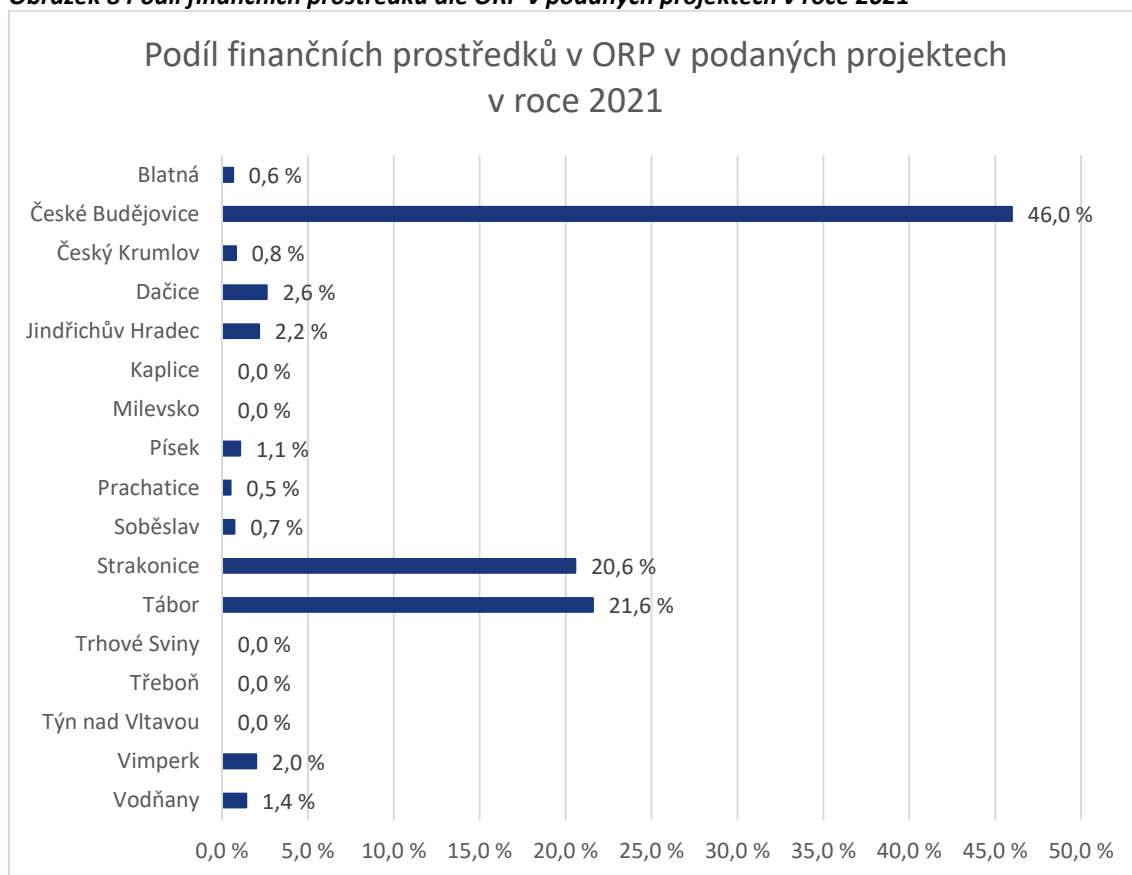


EVROPSKÁ UNIE
Fond soudržnosti
Operační program Technická pomoc



MINISTERSTVO
PRO MÍSTNÍ
ROZVOJ ČR

Obrázek 8 Podíl finančních prostředků dle ORP v podaných projektech v roce 2021



Obrázek 9 Finanční prostředky ve schvalovaných projektech dle okresu v roce 2021



EVROPSKÁ UNIE
Fond soudržnosti
Operační program Technická pomoc

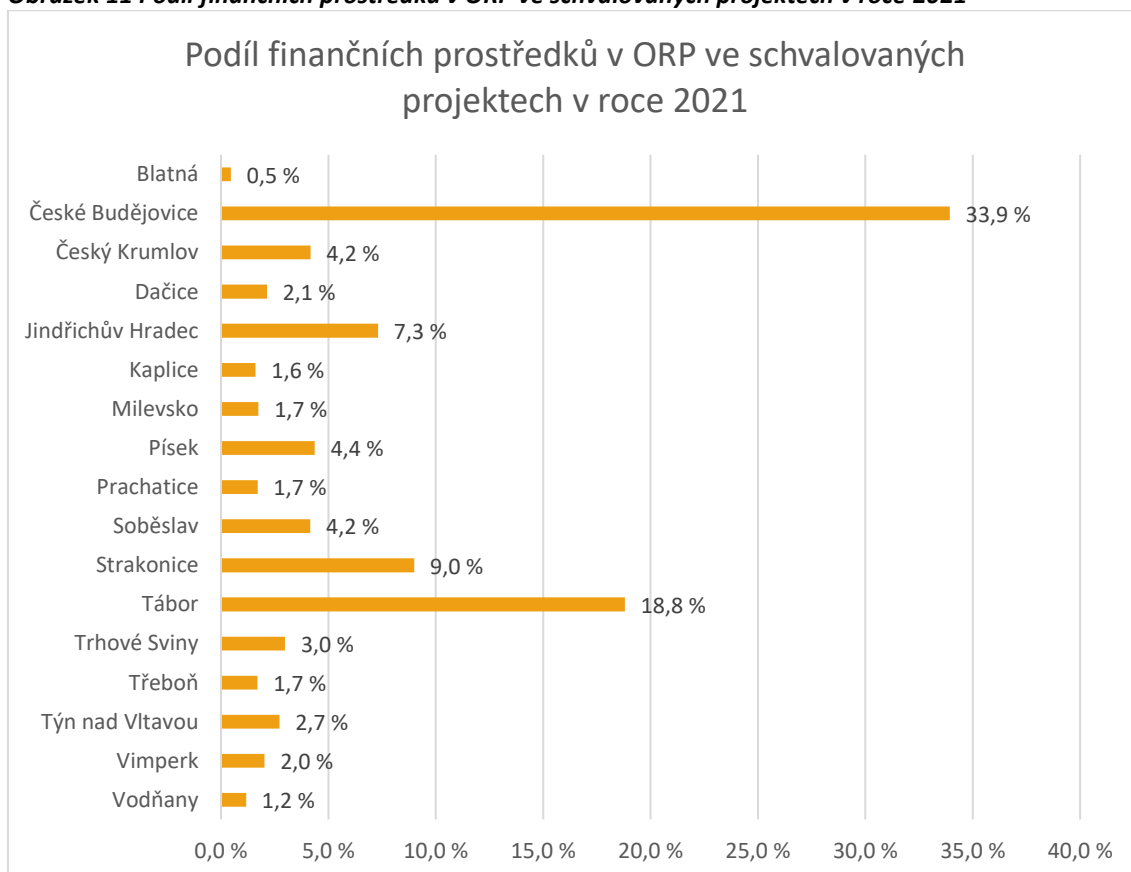


MINISTERSTVO
PRO MÍSTNÍ
ROZVOJ ČR

Obrázek 10 Počet projektů ve stavu schvalované dle okresu v roce 2021



Obrázek 11 Podíl finančních prostředků v ORP ve schvalovaných projektech v roce 2021



EVROPSKÁ UNIE
Fond soudržnosti
Operační program Technická pomoc



MINISTERSTVO
PRO MÍSTNÍ
ROZVOJ ČR

Obrázek 12 Finanční prostředky v realizovaných/ukončených projektech dle okresu v roce 2021



Obrázek 13 Počet projektů ve stavu realizované/ukončené dle okresu v roce 2021

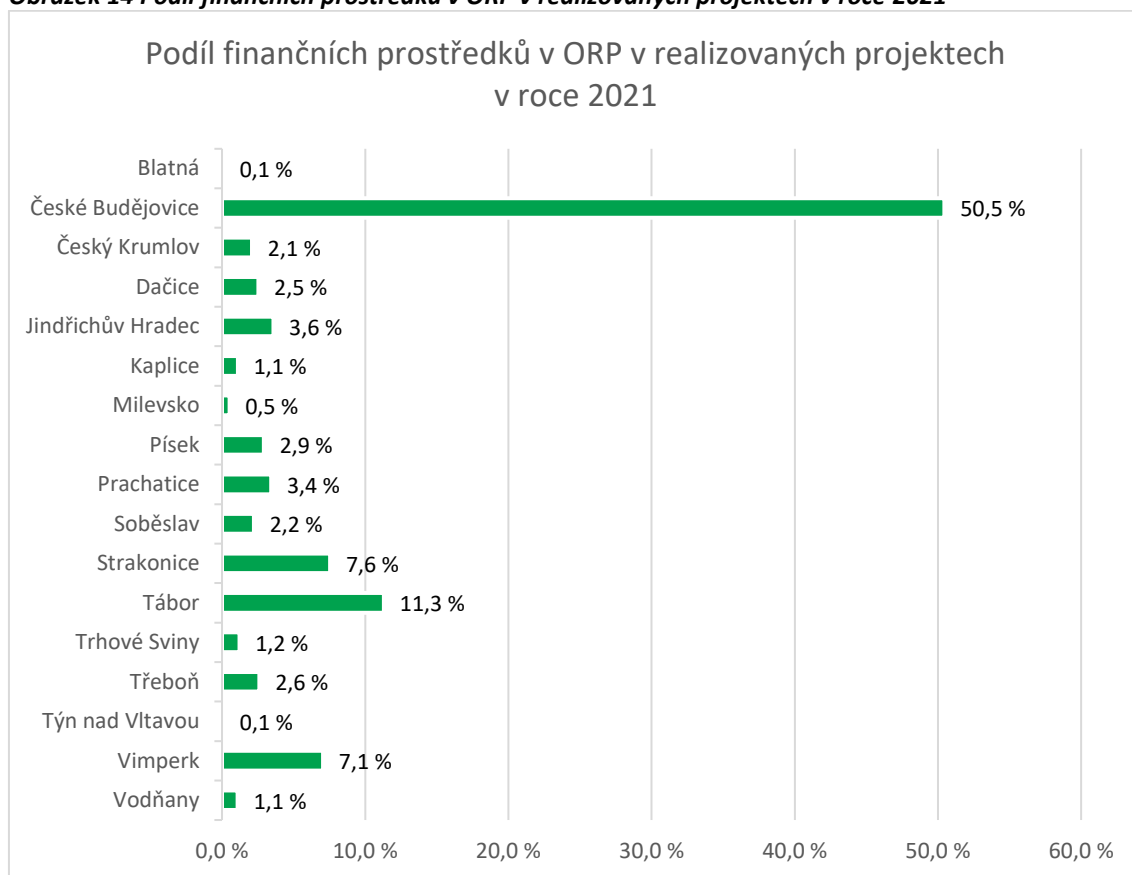


EVROPSKÁ UNIE
Fond soudržnosti
Operační program Technická pomoc



MINISTERSTVO
PRO MÍSTNÍ
ROZVOJ ČR

Obrázek 14 Podíl finančních prostředků v ORP v realizovaných projektech v roce 2021



Z pohledu jednotlivých ORP v rámci Jihočeského kraje byl za rok 2021 k datu 1. 1. 2022 nejvyšší objem finančních prostředků realizovaných/ukončených projektů (50,5 % finančních prostředků ve 47 projektech) v ORP České Budějovice. Druhý nejvyšší podíl finančních prostředků v projektech měla ORP Tábor (11,3 % finančních prostředků ve 22 realizovaných/ukončených projektech).

Naopak nejnižší objem finančních prostředků ve stavu realizovaných/ukončených projektů měly ORP Blatná a ORP Týn nad Vltavou, obě ORP měly v realizaci nebo ve stavu ukončení 2 projekty s podobným finančním objemem. Obě ORP však ještě k 1. 1. 2022 měly v procesu schvalování ještě další projekty.

Hodnoty jsou s ohledem na značné množství projektů, u kterých nelze definovat okres nebo ORP, pouze orientační.



EVROPSKÁ UNIE
Fond soudržnosti
Operační program Technická pomoc



MINISTERSTVO
PRO MÍSTNÍ
ROZVOJ ČR

3.2 Analýza územního rozložení ESIF v letech 2014–2021

Celková analýza územního rozložení ESIF v Jihočeském kraji vycházela také z dat generovaných ze systému MS2014+, sestavu k 1. 1. 2022 poskytlo MMR. Finanční částky byly získány stejným způsobem, jako je tomu v předchozí podkapitole za rok 2021. Také v tomto případě byla vlivem neznalosti místa dopadu některých projektů zahrnuta v jednotlivých okresech/ORP položka N/A (nebylo uvedeno). Analýza dat za celé období byla provedena bez ohledu na datum podání žádosti nebo datum realizace projektu. Data vyjadřují stav, v jakém se projekty nacházely v MS2014+ k datu 1. 1. 2022.

Tabulka 16 Analýza územního rozložení ESIF v letech 2014–2021 (v Kč)

Okres/ORP	Podané	Podíl v JČK	Schvalované	Podíl v JČK	Realizované + ukončené	Podíl v JČK	Zamítnuté	Podíl v JČK
České Budějovice	232 949 718	24,66 %	4 126 586 227	38,24 %	14 777 640 610	32,51 %	10 702 239 605	38,80 %
České Budějovice	232 949 718	24,66 %	3 573 852 288	33,12 %	11 525 089 677	25,36 %	9 666 450 798	35,04 %
Trhové Sviny	0	0,00 %	267 787 742	2,48 %	442 232 153	0,97 %	407 702 546	1,48 %
Týn nad Vltavou	0	0,00 %	213 822 996	1,98 %	537 107 642	1,18 %	621 183 761	2,25 %
N / A	0	0,00 %	71 123 201	0,66 %	2 273 211 138	5,00 %	6 902 500	0,03 %
Český Krumlov	43 955 493	4,65 %	1 052 855 037	9,76 %	2 208 687 466	4,86 %	1 394 916 399	5,06 %
Český Krumlov	40 217 824	4,26 %	808 048 927	7,49 %	1 698 954 166	3,74 %	908 509 542	3,29 %
Kaplice	3 737 669	0,40 %	172 108 531	1,59 %	500 022 794	1,10 %	483 129 212	1,75 %
N / A	0	0,00 %	72 697 579	0,67 %	9 710 506	0,02 %	3 277 645	0,01 %
Jindřichův Hradec	26 063 052	2,76 %	864 516 910	8,01 %	1 966 377 798	4,33 %	2 604 808 783	9,44 %
Dačice	18 839 604	1,99 %	138 026 504	1,28 %	549 049 009	1,21 %	766 693 845	2,78 %
Jindřichův Hradec	7 223 449	0,76 %	517 911 457	4,80 %	641 951 768	1,41 %	1 054 874 980	3,82 %
Třeboň	0	0,00 %	208 578 949	1,93 %	731 459 989	1,61 %	734 244 718	2,66 %
N / A	0	0,00 %	0	0,00 %	43 917 032	0,10 %	48 995 240	0,18 %
Písek	186 041 406	19,70 %	946 899 808	8,78 %	2 438 950 610	5,37 %	3 072 038 904	11,14 %
Milevsko	101 186 036	10,71 %	417 173 831	3,87 %	342 669 895	0,75 %	319 492 465	1,16 %
Písek	78 050 828	8,26 %	517 956 350	4,80 %	2 067 272 203	4,55 %	2 742 391 940	9,94 %
N / A	6 804 543	0,72 %	11 769 628	0,11 %	29 008 512	0,06 %	10 154 499	0,04 %



EVROPSKÁ UNIE
Fond soudržnosti
Operační program Technická pomoc



MINISTERSTVO
PRO MÍSTNÍ
ROZVOJ ČR

Prachatice	118 538 618	12,55 %	430 141 681	3,99 %	1 625 160 926	3,58 %	1 431 332 522	5,19 %
Prachatice	8 461 803	0,90 %	203 085 308	1,88 %	1 073 670 431	2,36 %	928 342 820	3,37 %
Vimperk	9 665 845	1,02 %	227 056 373	2,10 %	451 502 559	0,99 %	502 989 702	1,82 %
N / A	100 410 970	10,63 %	0	0,00 %	99 987 936	0,22 %	0	0,00 %
Strakonice	81 874 076	8,67 %	1 024 949 350	9,50 %	2 053 081 678	4,52 %	1 836 801 655	6,66 %
Blatná	2 157 959	0,23 %	52 668 593	0,49 %	259 798 167	0,57 %	205 377 874	0,74 %
Strakonice	74 976 792	7,94 %	858 192 554	7,95 %	1 587 322 518	3,49 %	1 478 029 895	5,36 %
Vodňany	4 739 325	0,50 %	97 940 454	0,91 %	200 816 451	0,44 %	136 973 432	0,50 %
N / A	0	0,00 %	16 147 750	0,15 %	5 144 542	0,01 %	16 420 455	0,06 %
Tábor	96 016 519	10,16 %	1 450 165 815	13,44 %	7 973 313 427	17,54 %	2 907 031 767	10,54 %
Soběslav	3 889 153	0,41 %	249 185 039	2,31 %	928 327 942	2,04 %	395 526 538	1,43 %
Tábor	92 127 365	9,75 %	1 155 002 608	10,70 %	2 921 217 549	6,43 %	2 510 214 131	9,10 %
N / A	0	0,00 %	45 978 168	0,43 %	4 123 767 937	9,07 %	1 291 098	0,00 %
Okresy N/A	159 156 992	16,85 %	894 695 557	8,29 %	12 407 698 673	27,30 %	3 634 657 287	13,18 %
Jihočeský Kraj	944 595 873	100,00 %	10 790 810 385	100,00 %	45 450 911 188	100,00 %	27 583 826 922	100,00 %

V systému MS2014+ se k datu 1. 1. 2022 nacházelo ve stavu realizováno/ukončeno 4 761 projektů v celkové hodnotě 45 450 911 188 Kč, příjemci tak oproti předchozímu roku dokončili projekty za dalších 5 271 182 259 Kč. Ve stavu schvalovaný se k datu 1. 1. 2022 nacházelo 835 projektů za 10 790 810 385 Kč. Na konci roku 2021 bylo v MS2014+ ještě stále 160 projektů ve stavu podané v úhrnné hodnotě 944 595 873 Kč.



EVROPSKÁ UNIE
Fond soudržnosti
Operační program Technická pomoc

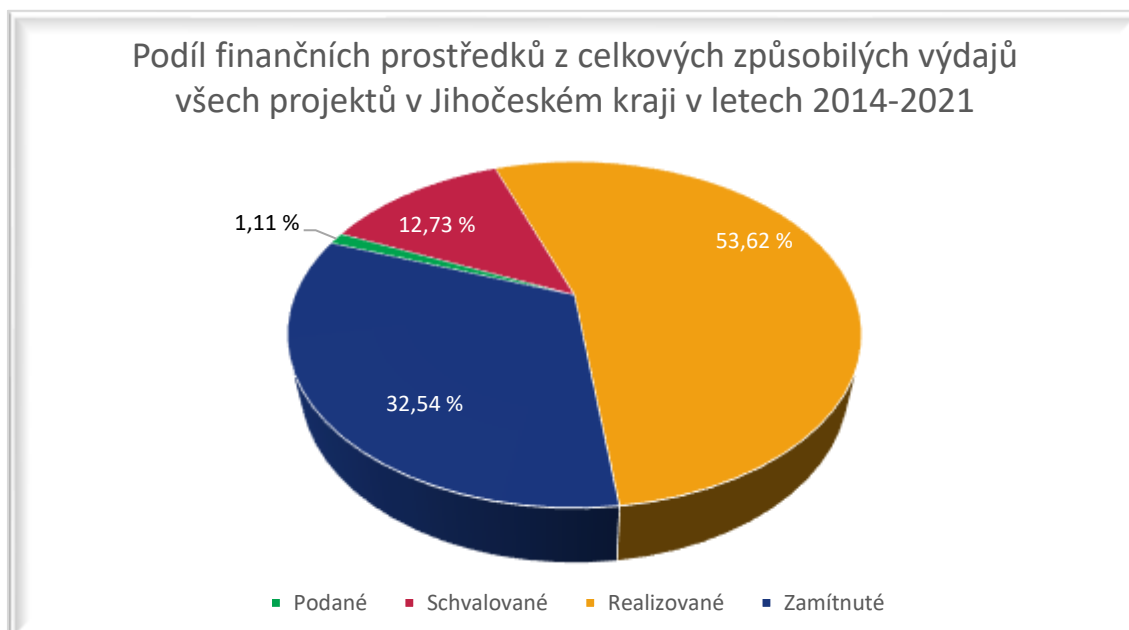


MINISTERSTVO
PRO MÍSTNÍ
ROZVOJ ČR

Obrázek 15 Finanční prostředky a počet projektů v Jihočeském kraji v období 2014–2021



Obrázek 16 Podíl finančních prostředků v jednotlivých stavech z celkových způsobilých výdajů všech projektů v Jihočeském kraji v období 2014–2021



Finanční částky ve 4 761 realizovaných a ukončených projektech za roky 2014–2021 představovaly k 1. 1. 2022 téměř 54 % alokace projektů ve všech stavech. Aktuálně je ještě ve skupinách stavů podané a schvalované 995 projektů v celkové výši 11 735 406 258 Kč. Je téměř jisté, že do roku 2023 dojde ještě v realizovaných a ukončených projektech k navýšení jejich počtu i výše alokace celkových způsobilých výdajů.



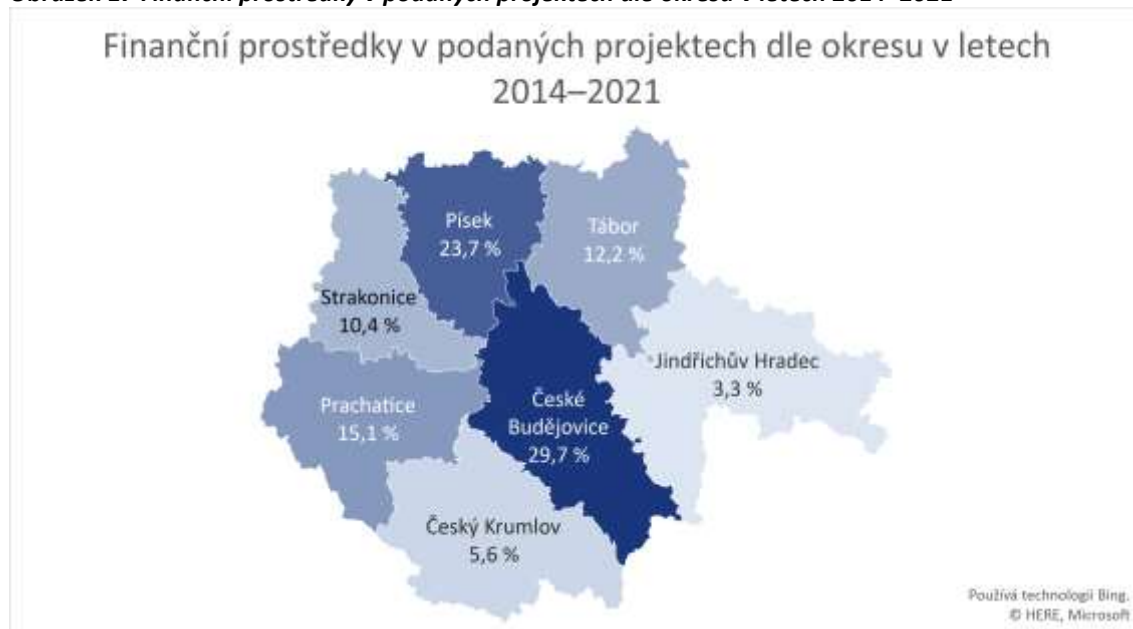
EVROPSKÁ UNIE
Fond soudržnosti
Operační program Technická pomoc



MINISTERSTVO
PRO MÍSTNÍ
ROZVOJ ČR

Rozložení finančních prostředků a podílu projektů v letech 2014–2021 u projektů v administraci (bez zamítnutých) zobrazují podle okresů a ORP následující grafy. Grafy zahrnují pouze projekty s vyplněnou oblastí realizace (okres, resp. ORP). Položky N/A, uvedené v analýze územního rozložení, nefigurují v celkové alokaci nebo počtu projektů, aby bylo možné grafy relevantně vykreslit.

Obrázek 17 Finanční prostředky v podaných projektech dle okresu v letech 2014–2021



Obrázek 18 Počet projektů ve stavu podané dle okresu v letech 2014–2021

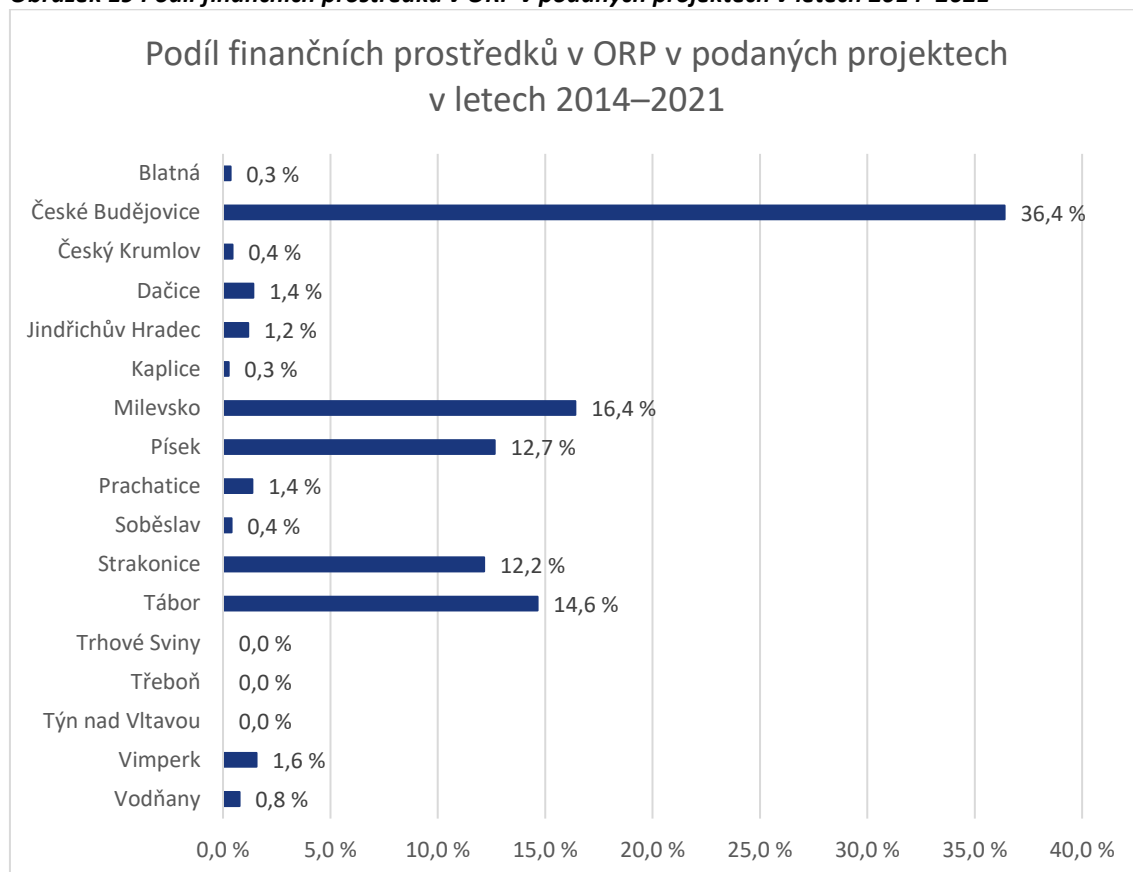


EVROPSKÁ UNIE
Fond soudržnosti
Operační program Technická pomoc



MINISTERSTVO
PRO MÍSTNÍ
ROZVOJ ČR

Obrázek 19 Podíl finančních prostředků v ORP v podaných projektech v letech 2014–2021



EVROPSKÁ UNIE
Fond soudržnosti
Operační program Technická pomoc



MINISTERSTVO
PRO MÍSTNÍ
ROZVOJ ČR

Obrázek 20 Finanční prostředky ve schvalovaných projektech dle okresu v letech 2014–2021



Obrázek 21 Počet projektů ve stavu schvalované dle okresu v letech 2014–2021

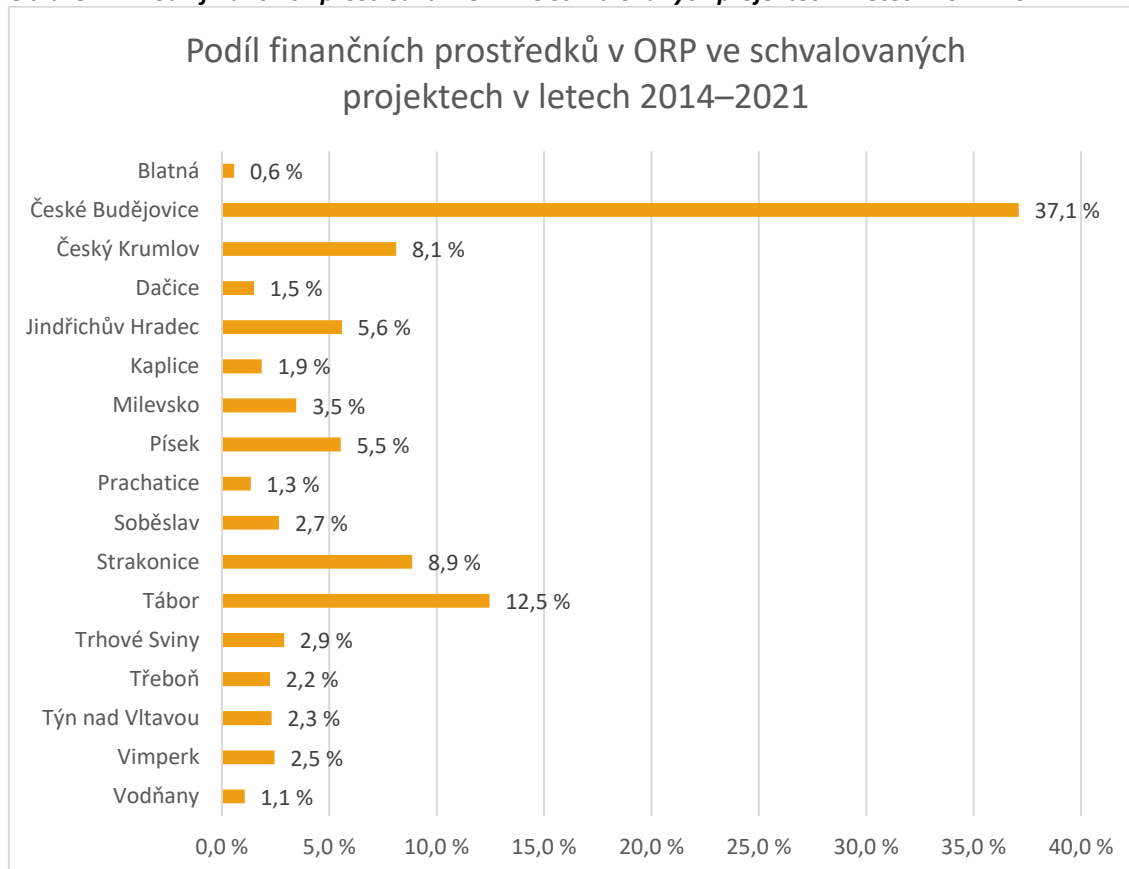


EVROPSKÁ UNIE
Fond soudržnosti
Operační program Technická pomoc

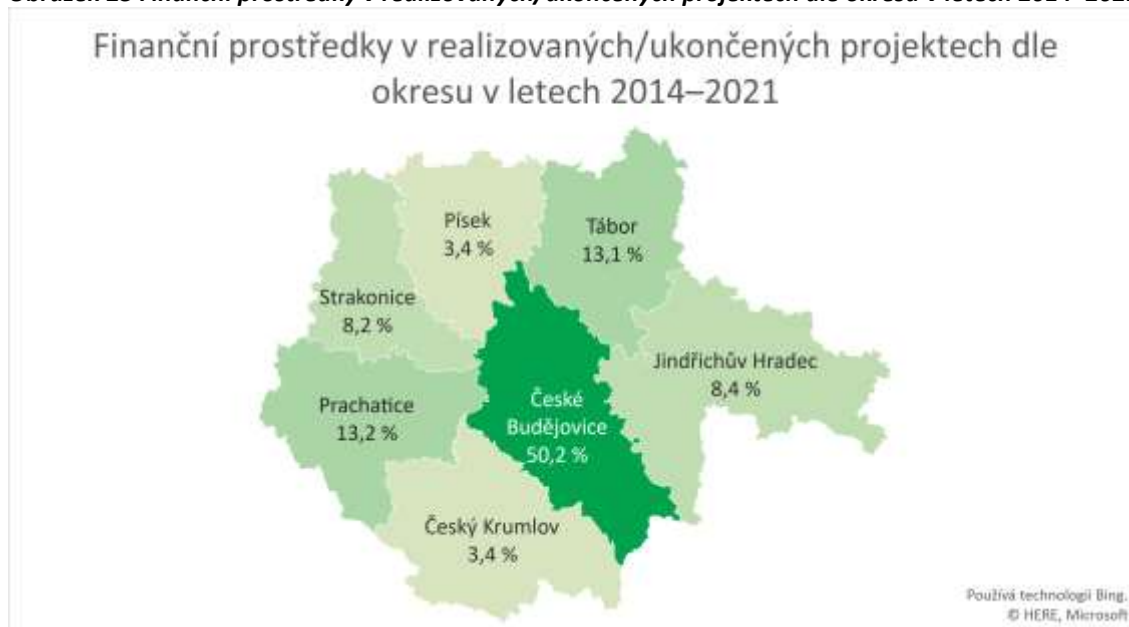


MINISTERSTVO
PRO MÍSTNÍ
ROZVOJ ČR

Obrázek 22 Podíl finančních prostředků v ORP ve schvalovaných projektech v letech 2014–2021



Obrázek 23 Finanční prostředky v realizovaných/ukončených projektech dle okresu v letech 2014–2021



EVROPSKÁ UNIE
Fond soudržnosti
Operační program Technická pomoc

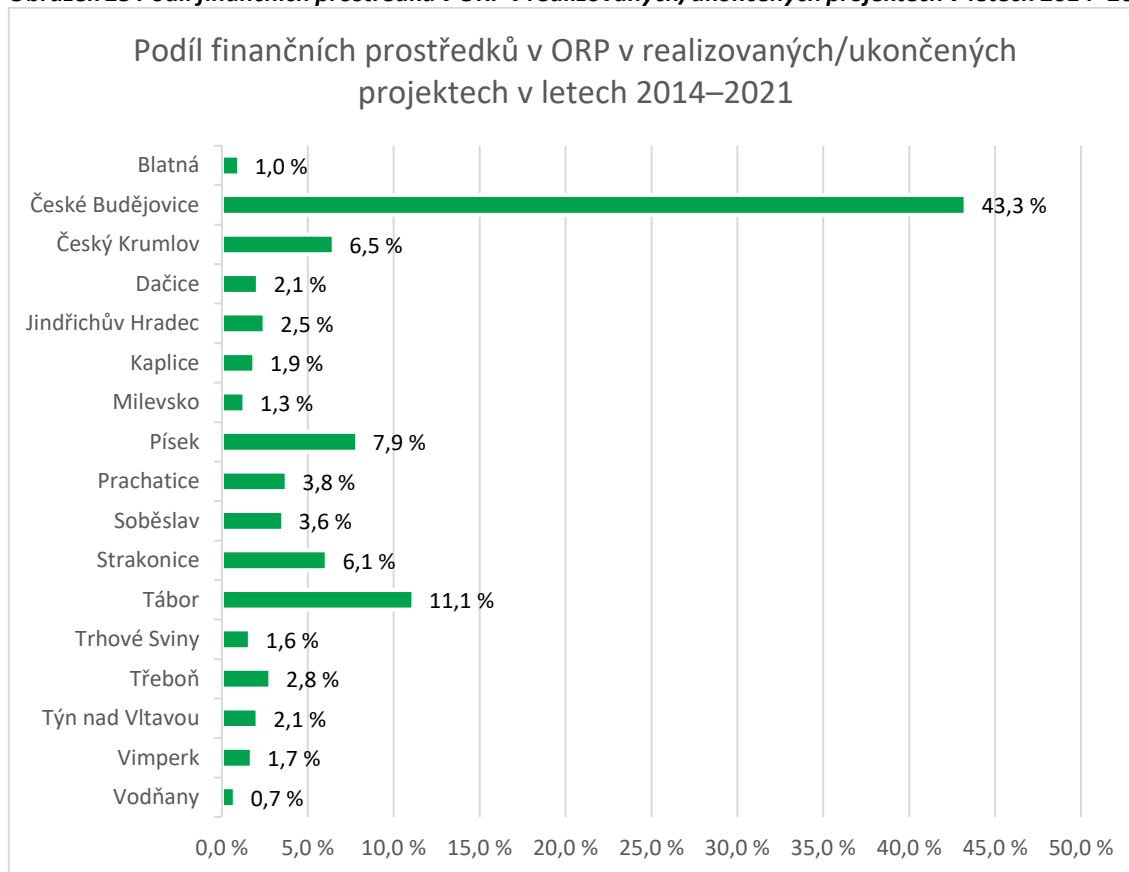


**MINISTERSTVO
PRO MÍSTNÍ
ROZVOJ ČR**

Obrázek 24 Počet projektů ve stavu realizované/ukončené dle okresu v letech 2014–2021



Obrázek 25 Podíl finančních prostředků v ORP v realizovaných/ukončených projektech v letech 2014–2021



EVROPSKÁ UNIE
Fond soudržnosti
Operační program Technická pomoc



MINISTERSTVO
PRO MÍSTNÍ
ROZVOJ ČR

Z pohledu jednotlivých ORP v Jihočeském kraji, u kterých bylo správně uvedeno umístění projektu, byl v období 2014–2021 zaznamenán nejvyšší objem celkových způsobilých výdajů ve skupině realizovaných/ukončených projektů v ORP České Budějovice, konkrétně 43,3 %. Vzhledem ke skutečnosti, že se jedná o krajské město, které má zároveň nejvyšší počet obyvatel a dosahovalo nejvyšších hodnot také v předchozích letech, bylo možné tento výsledek očekávat. Za ORP České Budějovice se dále řadí ORP Tábor (11,1 %) a ORP Písek (7,9 %). Nejméně finančních prostředků v realizovaných/ukončených projektech je naopak alokováno v ORP Vodňany (0,7 %) a ORP Blatná (1 %), což ale v ORP Vodňany odpovídá 65 % zrealizovaných projektů ze všech administrovaných (bez zamítnutých) a v ORP Blatná 82 %.

Nejvyšší hodnoty v počtu projektů i ve finančním objemu ve všech stavech projektů v administraci (bez zamítnutých) **za jednotlivé okresy** jsou za celé období, stejně jako v roce 2020, zaznamenány v okrese České Budějovice. Celkové způsobilé výdaje v těchto projektech za celé období činí 19 137 176 554 Kč. Z ostatních okresů je v úhrnu projektů ve všech stavech nejaktivnější Tábor, celkové způsobilé výdaje ve všech projektech jsou ve výši 9 519 495 761 Kč. celkových způsobilých výdajů. Ostatní okresy jsou již vyrovnané co do počtu projektů i co do úhrnné částky, průměrně zadministrovaly 300 projektů za 3 013 618 782 Kč. Průměrná částka na jeden administrovaný projekt se u okresu České Budějovice a Tábor pohybuje okolo 21,2 mil. Kč, v okrese Český Krumlov a Písek připadá na jeden projekt zhruba 12 mil. Kč, ve zbývajících okresech se průměrná finanční částka na jeden projekt pohybuje okolo 8,8 mil. Kč.

I pro tyto hodnoty platí, že jsou s ohledem na značné množství projektů, u kterých nelze definovat okres nebo ORP, pouze orientační. Okres realizace bohužel k rozhodnému datu nevyplnilo 2 933 projektů s alokací 13 461 551 222 Kč, což je více než polovina projektů.

Mezi podanými a schvalovanými projektovými žádostmi se k 1. 1. 2022 v Jihočeském kraji nacházelo ještě přes 995 projektů s alokací 11 735 406 258 Kč (viz informace pod tabulkou č. 16).



EVROPSKÁ UNIE
Fond soudržnosti
Operační program Technická pomoc



MINISTERSTVO
PRO MÍSTNÍ
ROZVOJ ČR

4. Významné projekty naplňující RAP

Regionální akční plán Jihočeského kraje je rozdělen do 6 tematických oblastí, které jsou členěny na jednotlivé aktivity:

1. Doprava a mobilita

- 1.1 Zkvalitnění silniční infrastruktury
- 1.2 Rozvoj nemotorové dopravy
- 1.3 Podpora veřejné dopravy a integrace dopravních systémů

2. Sociální a zdravotní služby

- 2.1 Připravenost IZS k řešení mimořádných událostí
- 2.2 Podpora sociálních služeb
- 2.3 Podpora sociálního podnikání
- 2.4 Modernizace zdravotnických zařízení vč. pořízení přístrojového vybavení

3. Věda, výzkum a vzdělávání

- 3.1 Zvýšení kvality vzdělávání
- 3.2 Terciární vzdělávání a výzkumná činnost

4. Konkurenceschopnost regionu a zaměstnanost

- 4.1 Podpora zaměstnanosti v regionu
- 4.2 Posílení konkurenceschopnosti podnikání

5. Životní prostředí a technická infrastruktura regionu

- 5.1 Vodohospodářská infrastruktura
- 5.2 Prevence rizik
- 5.3 Zlepšení stavu ovzduší a využití obnovitelných zdrojů
- 5.4 Odpadové hospodářství
- 5.5 Péče o přírodu a krajinu

6. Efektivní veřejná správa, kultura a cestovní ruch

- 6.1 Efektivní a pružná veřejná správa
- 6.2 Podpora kulturního dědictví
- 6.3 Cestovní ruch (Aktivitu v současnosti podporují pouze národní a krajské dotační tituly.)

V roce 2021 se k datu 1. 1. 2022 v Jihočeském kraji nacházelo 504 projektů ve skupině stavů realizované/ukončené (viz tabulka č. 13), z toho v plné (fyzické i finanční) realizaci (stav PP37) nebo ve fyzické realizaci (stav PP36) se k 1. 1. 2022 nacházelo ještě 86 projektů. Fyzicky ukončeno (stav PP40) bylo celkem 15 projektů. Kapitola se věnuje právě těmto fyzicky ukončeným projektům napříč aktivitami RAP. Každou aktivitu RAP, která v systému obsahovala projekty ve stavu PP40, reprezentuje jeden projekt s nejvyššími celkovými způsobilými výdaji. Finanční částky jsou zaokrouhleny na dvě desetinná místa. Několik projektů bylo realizováno ve více krajích, celkové způsobilé výdaje i podíl EU jsou přepočítány pro Jihočeský kraj. Informace pocházejí jen z MS2014+ a prošly pouze částečnou formální úpravou v položce Popis projektu. Řazení projektů je v sestupném pořadí podle finanční významnosti, tedy podle výše celkových způsobilých výdajů.



EVROPSKÁ UNIE
Fond soudržnosti
Operační program Technická pomoc



MINISTERSTVO
PRO MÍSTNÍ
ROZVOJ ČR

Název projektu: Úspory energie ve společnosti PT servis konzervárna spol. s r.o. výměnou dosavadní balicí linky za automatickou balicí linku

Příjemce: PT servis konzervárna spol. s r.o.

Místo realizace – ORP: Tábor, **Obec:** Tábor

Operační program: Operační program Podnikání a inovace pro konkurenceschopnost, SC 3.2

Tematická oblast RAP: 4. KONKURENCESCHOPNOST REGIONU A ZAMĚŠTNANOST

Vazba na aktivitu RAP: 4.2 Posílení konkurenceschopnosti podnikání

Popis projektu: Předmětem projektu je nákup nové linky na balení konzerv ve výrobním středisku PT servis konzervárna spol. s.r.o. Projekt spočívá v pořízení linky na balení konzerv do kartonových krabic. Součástí linky je i vzestupný paletizátor.

Celkové způsobilé výdaje: 11 856 929,00 Kč

Z toho podíl EU: 4 742 771,60 Kč

Název projektu: Malá farma: Pracovní a motivační program v Terapeutické komunitě v Podcestném Mlýně

Příjemce: Společnost Podané ruce o.p.s.

Místo realizace – ORP: N/A, **Obec:** N/A

Operační program: Operační program Zaměstnanost, SC 2.3.1

Tematická oblast RAP: 2. SOCIÁLNÍ A ZDRAVOTNÍ SLUŽBY

Vazba na aktivitu RAP: 2.2 Podpora sociálních služeb

Popis projektu: Projekt "Malá farma" v Terapeutické komunitě v Podcestném Mlýně se zaměřuje na problematiku klientů ohrožených sociálním vyloučením. Projekt reaguje na situaci, kdy klienti absolvující dlouhodobou léčbu závislosti v uzavřeném prostředí poznávají realitu pracovního trhu až ve chvíli po výstupu z TK. Tento moment je z hlediska jejich další socializace rizikový. Projekt má ambici připravit klienty na tento moment, posílit jejich schopnost orientace ve společnosti.

Celkové způsobilé výdaje: 4 495 475 Kč

Z toho podíl EU: 3 821 153,75 Kč

Název projektu: Upgrade měřících systémů pro předpovědní povodňovou a výstražnou službu

Příjemce: Český hydrometeorologický ústav

Místo realizace – ORP: České Budějovice, **Obec:** České Budějovice

Operační program: Operační program Životní prostředí, SC 1.4

Tematická oblast RAP: 5. ŽIVOTNÍ PROSTŘEDÍ A TECHNICKÁ INFRASTRUKTURA REGIONU



EVROPSKÁ UNIE
Fond soudržnosti
Operační program Technická pomoc



MINISTERSTVO
PRO MÍSTNÍ
ROZVOJ ČR

Vazba na aktivitu RAP: 5.2 Prevence rizik

Popis projektu: Obsahem projektu je plán modernizace a rozšíření měřicích systémů a přístrojové techniky pro poskytování nezbytných informací k zajištění předpovědní a výstražné povodňové služby. Plán modernizace je rozdělen do tří částí. První část zahrnuje rozšíření přístrojového vybavení pro měření průtoku. Druhá část je zaměřena na inovaci a rozšíření sítě sněhoměrných automatických stanic. Třetí část se soustřeďuje na inovaci a rozšíření sítě automatických srážkoměrů.

Celkové způsobilé výdaje: 3 530 152,33 Kč

Z toho podíl EU: 3 000 629,48 Kč

Název projektu: SPOLUPRÁCE OBCÍ KE ZVÝŠENÍ KVALITY VEŘEJNÉ SPRÁVY ZA POMOCI METODY MÍSTNÍ AGENDA 21

Příjemce: Národní síť Zdravých měst České republiky

Místo realizace – ORP: N/A, **Obec:** N/A

Operační program: Operační program Zaměstnanost, SC 4.1.1

Tematická oblast RAP: 6. EFEKTIVNÍ VEŘEJNÁ SPRÁVA, KULTURA a CESTOVNÍ RUCH

Vazba na aktivitu RAP: 6.1 Efektivní a pružná veřejná správa

Popis projektu: Cílem je posílení institucionální kapacity obcí a regionů v oblasti STRATEGICKÉHO ŘÍZENÍ A KOMUNIKACE na bázi metody řízení kvality MA21. Budou systémově rozvíjeny metodické postupy a nástroje pro ÚSC (podklady pro komplexní strateg. řízení, profesionální komunikaci s občany, nástroj pro evaluaci projektů, integrace systémů řízení kvality, expertní evaluace postupů a výstupů MA21, sdílení dobrých praxí). Veškeré poznatky a výstupy budou připraveny a využity pro odborné vzdělávání obcí a regionů.

Celkové způsobilé výdaje: 3 489 512,82 Kč

Z toho podíl EU: 2 821 724,75 Kč

Název projektu: Učíme se podnikavosti

Příjemce: SCHOLA EMPIRICA

Místo realizace – ORP: N/A, **Obec:** N/A

Operační program: Operační program Výzkum, vývoj a vzdělávání, SC 3.1.5

Tematická oblast RAP: 3. VĚDA, VÝZKUM A VZDĚLÁVÁNÍ

Vazba na aktivitu RAP: 3.1 Zvýšení kvality vzdělávání

Popis projektu: V rámci projektu Učíme se podnikavosti vznikne široká síť 42 center kolegiální podpory s kvalifikovanými pedagogickými pracovníky, kteří budou schopni efektivně sdílet a předávat své zkušenosti v oblasti podpory podnikavosti žáků. Aktivity projektu směřují



EVROPSKÁ UNIE
Fond soudržnosti
Operační program Technická pomoc



MINISTERSTVO
PRO MÍSTNÍ
ROZVOJ ČR

k podpoře kompetencí zapojených pedagogů formou setkávání a zahraničních stáží s cílem podpořit podnikavost v zapojených ZŠ. Projekt klade velký důraz také na vyhodnocení dopadů fungování center kolegiální podpory.

Celkové způsobilé výdaje: 1 132 618,78 Kč

Z toho podíl EU: 915 155,97 Kč

Název projektu: Podnikové vzdělávání zaměstnanců RESIDOMO, s.r.o. II.

Příjemce: Heimstaden Czech s.r.o.

Místo realizace – ORP: N/A, **Obec:** N/A

Operační program: Operační program Zaměstnanost, SC 1.3.1

Tematická oblast RAP: 4. KONKURENCESCHOPNOST REGIONU A ZAMĚSTNANOST

Vazba na aktivitu RAP: 4.1 Podpora zaměstnanosti regionu

Popis projektu: Projekt se zaměřuje na rozšiřování a prohlubování profesních znalostí a dovedností zaměstnanců společnosti RESIDOMO, s.r.o.

Celkové způsobilé výdaje: 209 819,38 Kč

Z toho podíl EU: 178 346,48 Kč

Finančně nejvýznamnější projekty, které v roce 2021 přešly do stavu PP40 – Fyzicky ukončeno, nemají přímou vazbu na vytyčené tematické oblasti v dokumentu RAP, nicméně jsou významné svým zaměřením i výší způsobilých výdajů. Jedná se o první dva projekty podle výše celkových způsobilých výdajů.

Název projektu: «PROJ_NAZ»

Příjemce: «ES_NAZ»

Místo realizace – ORP: «ORP_NAZ», **Obec:** «OBEC_NAZ»

Operační program: «OP_NAZ», SC 1.3

Tematická oblast RAP: «Tematická_oblast_RAP»

Vazba na aktivitu RAP: «Vazba_na_RAP»

Popis projektu: «PROJ_POPIS»

Celkové způsobilé výdaje: «FIN_CZV_JCK» Kč

Z toho podíl EU: 62 494 488,40 Kč

Název projektu: VÍTEJTE V GALERII, DIVADLE A BIOGRAFU DOMU Č. 105 V TŘEBONI – ZPŘÍSTUPNĚNÍ A ZATRAKTIVNĚNÍ KULTURNÍHO DĚDICTVÍ



EVROPSKÁ UNIE
Fond soudržnosti
Operační program Technická pomoc



MINISTERSTVO
PRO MÍSTNÍ
ROZVOJ ČR

Příjemce: Ing. Alexander Korb

Místo realizace – ORP: Třeboň, **Obec:** Třeboň

Operační program: Integrovaný regionální operační program, SC 3.1

Tematická oblast RAP:

Vazba na aktivitu RAP:

Popis projektu: Projekt řeší revitalizaci památky měšťanského domu 105 na Masarykově náměstí v Třeboni. V projektu budou provedeny opravy, které dokončí rekonstrukci první části domu (ve stávajícím půdním prostoru vznikne umělecká galerie) a zrealizuje se kompletní rekonstrukce druhé a třetí části objektu. V půdním prostoru třetí části je navržena zkušebna a v přízemí prostor pro divadlo malých forem. Součástí projektu jsou restaurátorské práce, digitalizace a zabezpečení památky.

Celkové způsobilé výdaje: 34 972 256,58 Kč

Z toho podíl EU: 29 726 418,09 Kč



EVROPSKÁ UNIE
Fond soudržnosti
Operační program Technická pomoc



MINISTERSTVO
PRO MÍSTNÍ
ROZVOJ ČR

5. Použité zkratky

CLLD	Komunitně vedený místní rozvoj
ESIF	Evropské strukturální a investiční fondy
IROP	Integrovaný regionální operační program
ISKP	Informační systém konečného příjemce
JK	Jihočeský kraj
MMR	Ministerstvo pro místní rozvoj ČR
N/A	Neuvedeno
NDÚD	Národní dokument k územní dimenzi
OP D	Operační program Doprava
OP PIK	Operační program Podnikání a inovace pro konkurenceschopnost
OP VVV	Operační program Výzkum, vývoj a vzdělávání
OP Z	Operační program Zaměstnanost
OP ŽP	Operační program Životní prostředí
ORP	Obec s rozšířenou působností
RAP	Regionální akční plán
RAP JK	Regionální akční plán Jihočeského kraje
RSK	Regionální stálá konference
RSK JK	Regionální stálá konference pro území Jihočeského kraje
ŘO	Řídicí orgán
SC	Specifický cíl
SRR ČR	Strategie regionálního rozvoje České republiky
ZS	Zprostředkující subjekt



EVROPSKÁ UNIE
Fond soudržnosti
Operační program Technická pomoc



MINISTERSTVO
PRO MÍSTNÍ
ROZVOJ ČR