

# ANALÝZA VYUŽITÍ FINANČNÍCH PROSTŘEDKŮ Z FONDŮ EU V JIHOČESKÉM KRAJI ZA ROK 2022

*Sekretariát Regionální stálé konference  
pro území Jihočeského kraje*

2023



EVROPSKÁ UNIE  
Fond soudržnosti  
Operační program Technická pomoc



MINISTERSTVO  
PRO MÍSTNÍ  
ROZVOJ ČR

## Obsah

Úvod .....	1
1. Analýza tematického využití finančních prostředků z ESIF .....	2
1.1 Celkové způsobilé výdaje v projektech.....	3
1.2 Analýza projektů v operačních programech .....	4
2. Analýza územního rozložení finančních prostředků ESIF.....	14
2.1 Analýza územního rozložení ESIF v roce 2022.....	14
2.2 Analýza územního rozložení ESIF v programovém období 2014–2020 .....	22
3. Významné projekty v území .....	33
4. Použité zkratky .....	38



EVROPSKÁ UNIE  
Fond soudržnosti  
Operační program Technická pomoc



**MINISTERSTVO  
PRO MÍSTNÍ  
ROZVOJ ČR**

## Úvod

Sekretariát Regionální stálé konference pro území Jihočeského kraje (RSK JK) každoročně zpracovává *Analýzu využití finančních prostředků z fondů EU v Jihočeském kraji*. Dokument projednává Regionální stálá konference a jeho finální podobu bere na vědomí Ministerstvo pro místní rozvoj ČR (MMR). Cílem analýzy je přehledné vyjádření čerpání finančních prostředků EU podle územního rozložení v Jihočeském kraji v programovém období 2014–2020. Struktura analýzy, její obsah i postup zpracování vychází z aktuálního znění dokumentu MMR *Analýza využití finančních prostředků z fondů EU (verze 2/2021)*.

Základním zdrojem pro zpracování analýzy čerpání za rok 2022 byla data generovaná z monitorovacího systému MS2014+ k 1. 1. 2023, která poskytlo MMR. Data mají určitá omezení (duplicitní záznamy s nutností jejich odstranění, značné množství projektů s uvedením pouze vyšší územní jednotky, nadregionální projekty s nutností rozpočítání atd). I přes maximální úsilí v řešení uvedených omezení, jsou některé hodnoty (zejména za ORP nebo okresy) pouze orientační. Není-li u tabulek a grafů uvedeno jinak, jedná se vždy o zdroj dat z MS2014+.



EVROPSKÁ UNIE  
Fond soudržnosti  
Operační program Technická pomoc



**MINISTERSTVO  
PRO MÍSTNÍ  
ROZVOJ ČR**

# 1. Analýza tematického využití finančních prostředků z ESIF

Dokument pracuje se šesti nejvýznamnějšími operačními programy, které jako programy s územní dimenzí vymezoval také Regionální akční plán (RAP) Jihočeského kraje pro období 2014–2020 schválený dne 25. 9. 2017. Jedná se o Integrovaný regionální operační program (IROP), Operační program doprava (OP D), Operační program Podnikání a inovace pro konkurenceschopnost (OP PIK), Operační program Výzkum, vývoj a vzdělávání (OP VVV), Operační program Zaměstnanost (OP Z), Operační program Životní prostředí (OP ŽP).

Pro zpracování této analýzy jsou data z MS2014+ rozdělena podle níže uvedeného klíče na 4 definované skupiny stavů: Podané projekty, Schvalované projekty, Realizované/ukončené projekty a Neschválené/nerealizované projekty (zamítnuté).

Pro práci s daty za rok 2022 je v celém dokumentu vždy rozhodující datum podání žádosti o podporu projektu „DAT\_POD“ (podané, schvalované, zamítnuté projekty) a datum skutečné realizace projektu „DAT\_REA\_S“ u skupiny projektů v realizaci nebo ukončených.

<b>Podané projekty:</b>	<b>Realizované/ukončené projekty:</b>
Z4 Odeslání ŘO v ISKP	PP36 Projekt ve fyzické realizaci
PP00 Předběžná žádost o podporu zaregistrována	PP37 Projekt v plné (fyzické i finanční) realizaci
PP20 Žádost o podporu zaregistrována	PP40 Projekt fyzicky ukončen
PP26a Žádost o podporu musí být dle analýzy rizik podrobena ex ante kontrole	PP41 Projekt finančně ukončen ze strany ŘO
PP26b Žádost o podporu nemusí být dle analýzy rizik podrobena ex ante kontrole	PP42 Projekt finančně ukončen ze strany MF-PCO
PU27 Žádost o podporu zařazena mezi náhradní projekty	PP43 Projekt finálně uzavřen
<b>Schvalované projekty (v procesu hodnocení):</b>	<b>Neschválené/nerealizované projekty (dále jako zamítnuté):</b>
PP01 Předběžná žádost o podporu splnila formální náležitosti a podmínky přijatelnosti	PN00a Předběžná žádost o podporu stažena žadatelem
PP02 Předběžná žádost o podporu splnila formální náležitosti nebo podmínky přijatelnosti po doplnění	PN00b Předběžná žádost o podporu ukončena ŘO/ZS
PP03 Předběžná žádost o podporu splnila podmínky věcného hodnocení	PN01 Předběžná žádost o podporu nesplnila formální náležitosti nebo podmínky přijatelnosti
PP21 Žádost o podporu splnila formální náležitosti a podmínky přijatelnosti	PN02 Předběžná žádost o podporu nesplnila formální náležitosti a podmínky přijatelnosti po doplnění
PP22 Žádost o podporu splnila formální náležitosti a podmínky přijatelnosti po doplnění	PN03 Předběžná žádost o podporu nesplnila podmínky věcného hodnocení
PP23a Žádost o podporu splnila podmínky věcného hodnocení	PN05 Předběžná žádost o podporu stažena žadatelem/vyřazena ŘO/ZS
PP23b Žádost o podporu splnila podmínky věcného hodnocení s výhradou	PN20a Žádost o podporu stažena žadatelem
PP24a Žádost o podporu splnila podmínky způsobilosti k financování	PN20b Žádost o podporu ukončena ŘO/ZS
PP24a.1 Žádost o podporu doporučena k financování po ex-ante kontrole	PN21 Žádost o podporu nesplnila formální náležitosti nebo podmínky přijatelnosti
	PN22 Žádost o podporu nesplnila formální náležitosti nebo podmínky přijatelnosti po doplnění
	PN23a Žádost o podporu nesplnila podmínky věcného hodnocení



EVROPSKÁ UNIE  
Fond soudržnosti  
Operační program Technická pomoc



MINISTERSTVO  
PRO MÍSTNÍ  
ROZVOJ ČR

PP24a.2	Žádost o podporu nedoporučena k financování po ex-ante kontrole	PN27	Žádost o podporu stažena žadatelem/vyřazena ŘO/ZS
PP24b	Žádost o podporu splnila podmínky způsobilosti k financování s výhradou	PN27	Žádost o podporu nedoporučená k financování
PP25a	Žádost o podporu splnila podmínky způsobilosti k financování po doplnění	PN28	Žádost o podporu vyřazena ze skupiny náhradních projektů
PP25b	Žádost o podporu splnila podmínky způsobilosti k financování s výhradou po doplnění	PN29	Žádost o podporu nesplnila podmínky pro vydání právního aktu o poskytnutí/převodu podpory
PP27a	Žádost o podporu doporučena k financování	PN40a	Projekt nedokončen – ukončen příjemcem
PP27b	Žádost o podporu doporučena k financování s výhradou	PN40b	Projekt nedokončen – ukončen ŘO
PP29	Žádost o podporu splnila podmínky pro vydání právního aktu o poskytnutí/převodu podpory nebo registračního listu	PU30	Projekt pozastaven
PP30	Projekt s právním aktem o poskytnutí/převodu podpory	Z1	Žádost rozpracována v ISKP
PU01	Předběžná žádost o podporu vrácena k doplnění	Z2	Finance v ISKP
PU21	Žádost o podporu vrácena k doplnění	Z3	Podepsaní signatáři v ISKP
PU24	Žádost o podporu vrácena k doplnění pro závěrečné ověření způsobilosti		
V2	Předběžná žádost o podporu vrácena k rozšíření na plnou žádost		
V5	Žádost o podporu vrácena k úpravě před smlouvou		

## 1.1 Celkové způsobilé výdaje v projektech

**Celkové způsobilé výdaje za rok 2022 ve všech projektech** v uvedených operačních programech činily v Jihočeském kraji **3 646 174 517 Kč** (částka je součtem podaných, schvalovaných, realizovaných a ukončených projektů, tedy bez zamítnutých, na území Jihočeského kraje v roce 2022).

**Podané projekty** (rozhodující je datum podání žádosti o podporu projektu v roce 2022) – k rozhodnému datu se jednalo ještě o **8 projektů** ve výši **6 732 757 Kč**.

**Schvalované projekty** (rozhodující je datum podání žádosti o podporu projektu v roce 2022) – k rozhodnému datu se v této skupině nacházelo **67 projektů** za **730 777 555 Kč**.

**Projekty v realizaci nebo k 1. 1. 2023 již ukončené** (rozhodující je skutečné datum realizace v roce 2022) – k rozhodnému datu se jednalo o **615 projektů** ve výši **2 908 664 205 Kč**, což představovalo nejvyšší podíl na celkových způsobilých výdajích.

**Zamítnuté projekty** (rozhodující je datum podání žádosti o podporu v roce 2022) **nejsou započítány do výše uvedených celkových způsobilých výdajů**. K 1. 1. 2023 se jednalo o 13 projektových žádostí ve výši 11 398 103,99 Kč.



EVROPSKÁ UNIE  
Fond soudržnosti  
Operační program Technická pomoc



MINISTERSTVO  
PRO MÍSTNÍ  
ROZVOJ ČR

## 1.2 Analýza projektů v operačních programech

Finanční analýza zobrazuje data dle jednotlivých operačních programů a jejich specifických cílů za rok 2022 a za programové období 2014–2020 k datu 1. 1. 2023. Finanční částky jednotlivých operačních programů jsou ve specifických cílech členěny do čtyř skupin stavů projektů – podané, schvalované, realizované/ukončené a zamítnuté, viz výše. Tabulky obsahují také hodnoty čerpání v integrovaných nástrojích IPRÚ České Budějovice a ve strategiích CLLD v Jihočeském kraji. Operační program Podnikání a inovace pro konkurenceschopnost (OP PIK) ani v tomto roce nevykazoval projekty v integrovaných nástrojích.

Pro přehledy za rok 2022 je pro skupiny stavů podané, schvalované a zamítnuté rozhodující datum podání žádosti v roce 2022, pro projekty ve skupině stavů realizované/ukončené je rozhodující datum realizace projektu v roce 2022. Data za celé období ukazují čerpání bez ohledu na datum podání žádosti nebo datum realizace projektu a vyjadřují, v jakém stavu se projekty v MS2014+ nacházely k datu 1. 1. 2023. Specifické cíle vykazující nulové hodnoty ve všech čtyřech skupinách stavů nejsou v tabulce zahrnuty.

### Integrovaný regionální operační program (IROP)

**Tabulka 1 Specifické cíle IROP – čerpání v Jihočeském kraji v mil. Kč v roce 2022**

IROP 2021	Podané	Schvalované	Realizované/ukončené	Zamítnuté
1.1	0,0	0,0	165,4	0,0
<i>z toho IPRÚ</i>	<i>0,0</i>	<i>0,0</i>	<i>0,0</i>	<i>0,0</i>
1.2	0,0	0,0	102,6	0,0
<i>z toho IPRÚ</i>	<i>0,0</i>	<i>0,0</i>	<i>61,4</i>	<i>0,0</i>
1.3	0,0	0,0	52,9	0,0
2.1	0,0	0,0	12,8	0,0
2.3	0,0	0,0	1,2	0,0
2.4	0,0	2,8	123,3	0,0
<i>z toho IPRÚ</i>	<i>0,0</i>	<i>2,8</i>	<i>0,0</i>	<i>0,0</i>
2.5	0,0	0,0	111,6	0,0
3.1	0,0	0,0	177,1	0,0
3.2	0,0	0,0	13,4	0,0
4.1	4,1	14,3	50,1	1,5
<i>z toho CLLD</i>	<i>4,1</i>	<i>14,3</i>	<i>50,1</i>	<i>1,5</i>
6.1	0,0	106,7	512,1	0,9
<b>Celkem*)</b>	<b>4,1</b>	<b>123,8</b>	<b>1 322,4</b>	<b>67,6</b>

**Tabulka 2 Specifické cíle IROP – čerpání v Jihočeském kraji v mil. Kč v období 2014–2020 k 1. 1. 2023**

IROP celé období	Podané	Schvalované	Realizované/ukončené	Zamítnuté
1.1	281,3	316,7	2 620,7	2 435,9
<i>z toho IPRÚ</i>	<i>0,0</i>	<i>0,0</i>	<i>484,5</i>	<i>13,7</i>
1.2	0,0	33,5	1 145,7	232,6
<i>z toho IPRÚ</i>	<i>0,0</i>	<i>30,3</i>	<i>526,0</i>	<i>141,2</i>
1.3	0,0	79,1	416,9	223,7



EVROPSKÁ UNIE  
Fond soudržnosti  
Operační program Technická pomoc



MINISTERSTVO  
PRO MÍSTNÍ  
ROZVOJ ČR

2.1	0,0	5,7	294,6	283,5
2.2	0,0	0,0	45,1	123,7
2.3	0,0	0,0	917,6	98,1
2.4	0,0	62,3	1 950,2	418,9
<i>z toho IPRÚ</i>	<i>0,0</i>	<i>2,8</i>	<i>269,4</i>	<i>44,3</i>
2.5	110,8	124,1	1 708,1	289,6
3.1	0,0	0,0	1 407,6	894,0
3.2	0,0	0,0	369,8	363,0
3.3	0,0	0,0	12,1	0,0
4.1	17,7	44,4	529,5	163,3
<i>z toho CLLD</i>	<i>17,7</i>	<i>44,4</i>	<i>529,5</i>	<i>163,3</i>
4.2	0,0	1,4	211,4	120,5
6.1	49,5	403,2	1 236,4	50,4
<b>Celkem*)</b>	<b>459,2</b>	<b>1 070,3</b>	<b>12 865,7</b>	<b>5 697,5</b>

## Operační program Doprava (OP D)

**Tabulka 3 Specifické cíle OP D – čerpání v Jihočeském kraji v mil. Kč v roce 2022**

OP D 2021	Podané	Schvalované	Realizované/ukončené	Zamítnuté
1.5	0,0	0,0	17,9	0,0
3.1	0,0	317,5	0,0	0,0
<b>Celkem*)</b>	<b>0,0</b>	<b>317,5</b>	<b>17,9</b>	<b>0,0</b>

**Tabulka 4 Specifické cíle OP D – čerpání v Jihočeském kraji v mil. Kč v období 2014–2020 k 1. 1. 2023**

OP D celé období	Podané	Schvalované	Realizované/ukončené	Zamítnuté
1.1	0,0	0,0	5 753,2	0,0
1.4	0,0	0,0	221,3	0,0
<i>z toho IPRÚ</i>	<i>0,0</i>	<i>0,0</i>	<i>221,3</i>	<i>0,0</i>
1.5	0,0	0,0	28,9	599,2
2.1	0,0	0,0	3 639,8	0,0
2.2	0,0	2,5	64,3	104,1
2.3	0,0	40,4	235,6	15,7
<i>z toho IPRÚ</i>	<i>0,0</i>	<i>40,4</i>	<i>235,6</i>	<i>15,7</i>
3.1	0,0	317,5	555,9	0,0
4.1	0,0	0,0	15,5	0,0
<b>Celkem*)</b>	<b>0,0</b>	<b>360,5</b>	<b>10 514,5</b>	<b>719,0</b>



EVROPSKÁ UNIE  
Fond soudržnosti  
Operační program Technická pomoc



MINISTERSTVO  
PRO MÍSTNÍ  
ROZVOJ ČR

## Operační program Podnikání a inovace pro konkurenceschopnost (OP PIK)

Tabulka 5 Specifické cíle OP PIK – čerpání v Jihočeském kraji v mil. Kč v roce 2022

OP PIK 2021	Podané	Schvalované	Realizované/ukončené	Zamítnuté
1.1	0,0	32,0	18,8	0,0
1.2	2,6	7,5	2,5	3,3
2.2	0,0	0,0	9,1	0,0
2.3	0,0	0,0	6,3	0,0
2.4	0,0	0,0	9,3	0,0
3.2	0,0	26,5	256,1	0,0
3.4	0,0	0,0	35,4	0,0
3.5	0,0	0,0	2,4	0,0
4.2	0,0	16,0	0,0	0,0
5.1	0,0	0,3	0,5	0,0
Celkem*)	2,6	82,3	340,4	3,3

Tabulka 6 Specifické cíle OP PIK – čerpání v Jihočeském kraji v mil. Kč v období 2014–2020 k 1. 1. 2023

OP PIK celé období	Podané	Schvalované	Realizované/ukončené	Zamítnuté
1.1	0,0	879,3	3 137,6	5 040,3
1.2	2,6	7,5	76,2	1 153,4
2.1	0,0	402,0	285,6	830,1
2.2	0,0	4,7	89,1	14,9
2.3	0,0	15,2	609,9	2 246,2
2.4	0,0	0,0	12,8	101,9
3.1	0,0	8,0	168,0	121,6
3.2	0,0	959,9	1 845,6	2 098,2
3.3	0,0	9,4	181,2	31,9
3.4	0,0	52,2	189,6	158,1
3.5	0,0	1 241,0	1 380,3	231,0
3.6	0,0	0,0	3 014,8	2 696,9
4.1	0,0	87,3	244,8	0,0
4.2	0,0	16,0	196,0	187,3
5.1	0,0	0,3	266,2	4,4
5.2	0,0	0,0	15,3	0,0
Celkem*)	2,6	3 682,8	11 713,0	14 916,1

## Operační program Výzkum, vývoj a vzdělávání (OP VVV)

Tabulka 7 Specifické cíle OP VVV – čerpání v Jihočeském kraji v mil. Kč v roce 2022

OP VVV 2021	Podané	Schvalované	Realizované/ukončené	Zamítnuté
1.1.2	0,0	0,0	46,2	0,0
1.1.3	0,0	0,0	91,6	0,0
2.1.5	0,0	0,0	54,5	0,0
2.2.1	0,0	0,0	80,2	0,0
3.1.1	0,0	0,0	107,5	0,0
3.1.2	0,0	0,0	93,4	0,0



EVROPSKÁ UNIE  
Fond soudržnosti  
Operační program Technická pomoc



MINISTERSTVO  
PRO MÍSTNÍ  
ROZVOJ ČR



3.1.3	0,0	15,4	0,0	1,4
3.1.4	0,0	0,0	0,4	0,0
3.1.5	0,0	0,0	19,9	0,0
3.2.1	0,0	2,0	0,0	0,0
3.3.1	0,0	0,0	20,7	0,0
Celkem*)	0,0	15,4	514,6	1,4

**Tabulka 8 Specifické cíle OP VVV – čerpání v Jihočeském kraji v mil. Kč v období 2014–2020 k 1. 1. 2023**

OP VVV celé období	Podané	Schvalované	Realizované/ukončené	Zamítnuté
1.1.1	0,0	0,0	861,9	1 022,8
1.1.2	0,0	0,0	107,2	600,8
<i>z toho IPRÚ</i>	<i>0,0</i>	<i>0,0</i>	<i>7,9</i>	<i>0,0</i>
1.1.3	0,0	0,0	91,6	24,6
1.1.4	0,0	0,0	3,6	4,3
2.1.1	0,0	0,0	239,7	137,9
2.1.3	0,0	0,0	3,6	0,0
2.1.5	0,0	0,0	390,2	41,3
2.2.1	0,0	0,0	316,4	569,4
3.1.1	3,1	0,0	605,8	96,6
3.1.2	0,0	0,0	632,4	70,9
3.1.3	0,0	15,4	164,9	82,1
3.1.4	12,2	0,0	27,6	11,7
3.1.5	3,6	6,5	335,5	60,3
3.2.1	0,0	0,0	29,4	28,4
3.3.1	0,0	0,0	131,8	150,9
4.1	0,0	0,0	246,7	21,0
4.2	0,0	0,0	5,0	0,0
Celkem*)	18,9	21,9	4 193,3	2 922,9

## Operační program Zaměstnanost (OP Z)

**Tabulka 9 Specifické cíle OP Z – čerpání v Jihočeském kraji v mil. Kč v roce 2022**

OP Z 2021	Podané	Schvalované	Realizované/ukončené	Zamítnuté
1.1.1	0,0	0,0	27,4	0,0
1.2.1	0,0	0,0	179,5	1,7
1.3.1	0,0	0,0	49,0	0,0
2.1.1	0,0	0,0	40,5	0,0
2.1.2	0,0	0,0	7,6	0,0
2.2.1	0,0	0,0	58,7	0,0
2.2.2	0,0	0,0	52,2	0,0
2.3.1	0,0	0,0	49,8	0,0
<i>z toho CLLD</i>	<i>0,0</i>	<i>0,0</i>	<i>49,8</i>	<i>0,0</i>
3.1.1	0,0	0,0	1,0	0,0
4.1.1	0,0	0,0	4,8	0,0
Celkem*)	0,0	0,0	470,5	1,7



EVROPSKÁ UNIE  
Fond soudržnosti  
Operační program Technická pomoc



MINISTERSTVO  
PRO MÍSTNÍ  
ROZVOJ ČR

**Tabulka 10 Specifické cíle OP Z – čerpání v Jihočeském kraji v mil. Kč v období 2014–2020 k 1. 1. 2023**

OP Z celé období	Podané	Schvalované	Realizované/ukončené	Zamítnuté
1.1.1	0,0	0,0	1 350,8	193,1
1.1.2	0,0	0,0	99,2	0,0
1.2.1	12,4	0,3	497,3	296,8
1.3.1	28,0	0,0	1 188,2	196,7
1.4.1	0,0	4,4	157,8	0,0
1.4.2	0,0	0,0	17,7	0,0
2.1.1	0,0	0,0	644,0	297,3
2.1.2	0,0	0,0	52,2	268,8
2.2.1	0,0	0,0	200,0	127,5
2.2.2	0,0	0,0	94,7	21,3
2.3.1	0,6	0,0	256,0	104,2
<i>z toho CLLD</i>	<i>0,6</i>	<i>0,0</i>	<i>256,0</i>	<i>104,2</i>
3.1.1	0,0	0,0	42,4	72,9
4.1.1	1,5	0,0	150,9	248,1
4.1.2	0,0	0,0	0,0	0,2
5.1.1	0,0	0,0	203,5	0,0
<b>Celkem*)</b>	<b>42,5</b>	<b>4,7</b>	<b>4 954,7</b>	<b>1 826,9</b>

## Operační program Životní prostředí (OP ŽP)

**Tabulka 11 Specifické cíle OP ŽP – čerpání v Jihočeském kraji v mil. Kč v roce 2022**

OP ŽP 2021	Podané	Schvalované	Realizované/ukončené	Zamítnuté
1.3	0,0	0,0	38,9	0,0
1.4	0,0	0,0	35,6	0,0
3.1	0,0	8,0	20,5	0,0
3.2	0,0	0,0	57,8	0,0
3.4	0,0	0,0	8,3	0,0
4.1	0,0	3,8	4,0	2,6
4.2	0,0	0,0	0,9	0,0
4.3	0,0	0,0	65,0	0,0
<i>z toho CLLD</i>	<i>0,0</i>	<i>0,0</i>	<i>0,0</i>	<i>0,0</i>
4.4	0,0	2,6	0,8	0,0
<i>z toho CLLD</i>	<i>0,0</i>	<i>0,0</i>	<i>0,0</i>	<i>0,0</i>
5.1	0,0	9,3	10,9	0,0
5.2	0,0	163,9	0,0	0,0
5.3	0,0	4,1	0,0	0,0
<b>Celkem*)</b>	<b>0,0</b>	<b>191,8</b>	<b>242,7</b>	<b>2,6</b>



EVROPSKÁ UNIE  
Fond soudržnosti  
Operační program Technická pomoc



MINISTERSTVO  
PRO MÍSTNÍ  
ROZVOJ ČR

**Tabulka 12 Specifické cíle OP ŽP – čerpání v Jihočeském kraji v mil. Kč v období 2014–2020 k 1. 1. 2023**

OP ŽP celé období	Podané	Schvalované	Realizované/ukončené	Zamítnuté
1.1	18,4	0,0	390,9	96,0
1.2	0,0	0,0	52,8	214,0
1.3	0,0	0,0	96,1	166,4
1.4	0,0	24,9	140,4	38,2
2.1	0,0	0,0	1 028,5	0,0
2.2	45,9	0,0	245,6	238,1
2.3	0,0	0,0	31,4	0,0
3.1	0,0	8,9	117,0	35,8
3.2	0,0	115,1	756,9	409,5
3.3	0,0	0,0	63,7	0,0
3.4	0,0	2,4	276,2	42,1
3.5	0,0	0,0	2,3	0,0
4.1	0,0	9,0	479,0	176,3
4.2	0,0	0,0	3,9	18,5
4.3	0,0	73,8	846,9	407,6
<i>z toho CLLD</i>	<i>0,0</i>	<i>0,0</i>	<i>1,1</i>	<i>0,4</i>
4.4	0,0	13,1	52,5	82,6
<i>z toho CLLD</i>	<i>0,0</i>	<i>0,0</i>	<i>1,0</i>	<i>0,0</i>
5.1	72,7	191,1	927,9	600,4
5.2	0,0	163,9	20,9	99,1
5.3	0,0	42,6	78,4	12,0
6.1	0,0	15,9	179,2	26,0
6.2	0,0	0,0	6,6	0,0
<b>Celkem*)</b>	<b>137,0</b>	<b>660,6</b>	<b>5 797,1</b>	<b>2 662,6</b>

\*) Tabulky č. 1–12 vyjadřují hodnoty z MS2014+, které RSK JK přejímá ze sestavy MMR v podobě čísel s 10 desetinnými místy, pro účely zprávy jsou však čísla zkrácena na jedno desetinné místo. Součtové hodnoty ze systému jsou průřezově využívány v celém dokumentu, proto prostý součet sloupců nemusí vlivem zaokrouhlování vždy souhlasit s uvedenou součtovou hodnotou.

**Tabulka 13 Souhrn za operační programy v roce 2022 – celkové způsobilé výdaje v mil. Kč a počet projektů**

Operační program		Všechny projekty JČK	Podané	Schvalované	Realizované/ukončené	Zamítnuté
IROP	CZV	1 452,7	4,1	123,8	1 322,4	2,4
	<i>počet</i>	<b>97</b>	2	20	73	2
OP D	CZV	335,5	0,0	317,5	17,9	0,0
	<i>počet</i>	<b>3</b>	0	1	2	0
OP PIK	CZV	428,7	2,6	82,3	340,4	3,3
	<i>počet</i>	<b>94</b>	6	28	52	8
OP VVV	CZV	531,4	0,0	15,4	514,6	1,4
	<i>počet</i>	<b>175</b>	0	9	165	1
OP Z	CZV	472,2	0,0	0,0	470,5	1,7
	<i>počet</i>	<b>258</b>	0	0	257	1
OP ŽP	CZV	437,1	0,0	191,8	242,7	2,6
	<i>počet</i>	<b>76</b>	0	9	66	1
<b>Celkem</b>	<b>CZV</b>	<b>3 657,6</b>	<b>6,7</b>	<b>730,8</b>	<b>2 908,7</b>	<b>11,4</b>



EVROPSKÁ UNIE  
Fond soudržnosti  
Operační program Technická pomoc



MINISTERSTVO  
PRO MÍSTNÍ  
ROZVOJ ČR

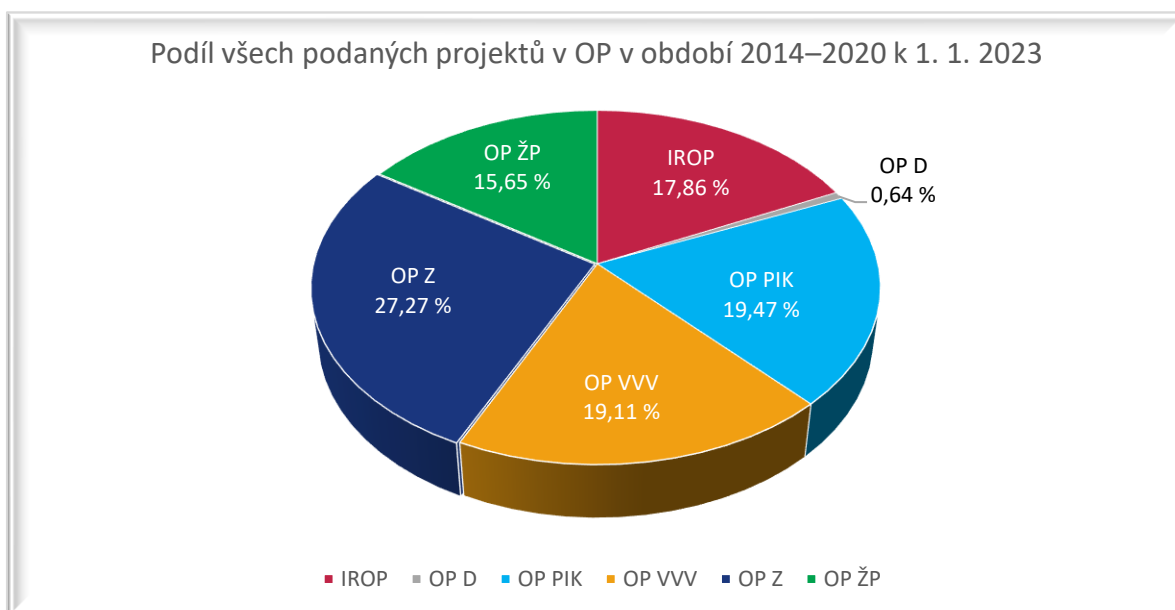
	<i>počet</i>	703	8	67	615	13
--	--------------	-----	---	----	-----	----

**Tabulka 14 Souhrn za operační programy v období 2014–2020 k 1. 1. 2023 – celkové způsobilé výdaje v mil. Kč a počet projektů**

Operační program		Všechny projekty JČK	Podané	Schvalované	Realizované/ukončené	Zamítnuté
IROP	CZV	20 092,7	459,2	1 070,3	12 865,7	5 697,5
	<i>počet</i>	1 478	28	72	1 024	354
OP D	CZV	11 594,0	0,0	360,5	10 514,5	719,0
	<i>počet</i>	53	0	3	38	12
OP PIK	CZV	30 314,5	2,6	3 682,8	11 713,0	14 916,1
	<i>počet</i>	1 611	6	152	700	753
OP VVV	CZV	7 157,0	18,9	21,9	4 193,3	2 922,9
	<i>počet</i>	1 581	6	21	1 359	195
OP Z	CZV	6 828,8	42,5	4,7	4 954,7	1 826,9
	<i>počet</i>	2 257	66	2	1 334	855
OP ŽP	CZV	9 257,3	137,0	660,6	5 797,1	2 662,6
	<i>počet</i>	1 295	19	61	825	390
Celkem	CZV	85 244,2	660,3	5 800,6	50 038,3	28 744,9
	<i>počet</i>	8 275	125	311	5 280	2 559

Následující grafy znázorňují rozložení počtu všech projektů a jejich finančních prostředků v jednotlivých operačních programech v programovém období 2014–2020.

**Obrázek 1 Podíl všech podaných projektů v OP v období 2014–2020 k 1. 1. 2023**

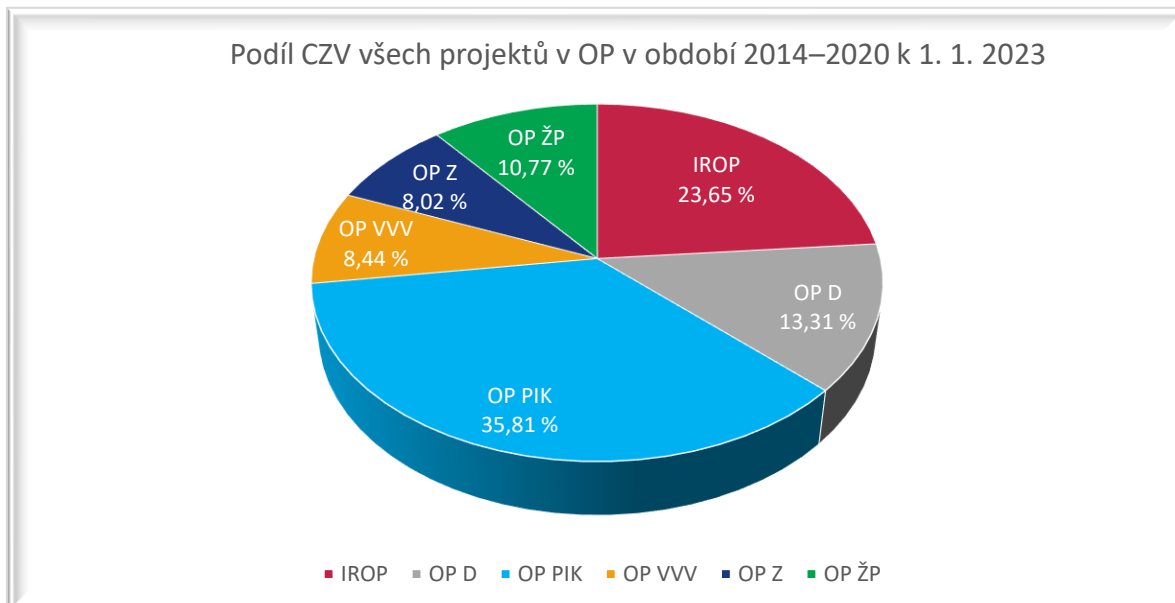


EVROPSKÁ UNIE  
Fond soudržnosti  
Operační program Technická pomoc



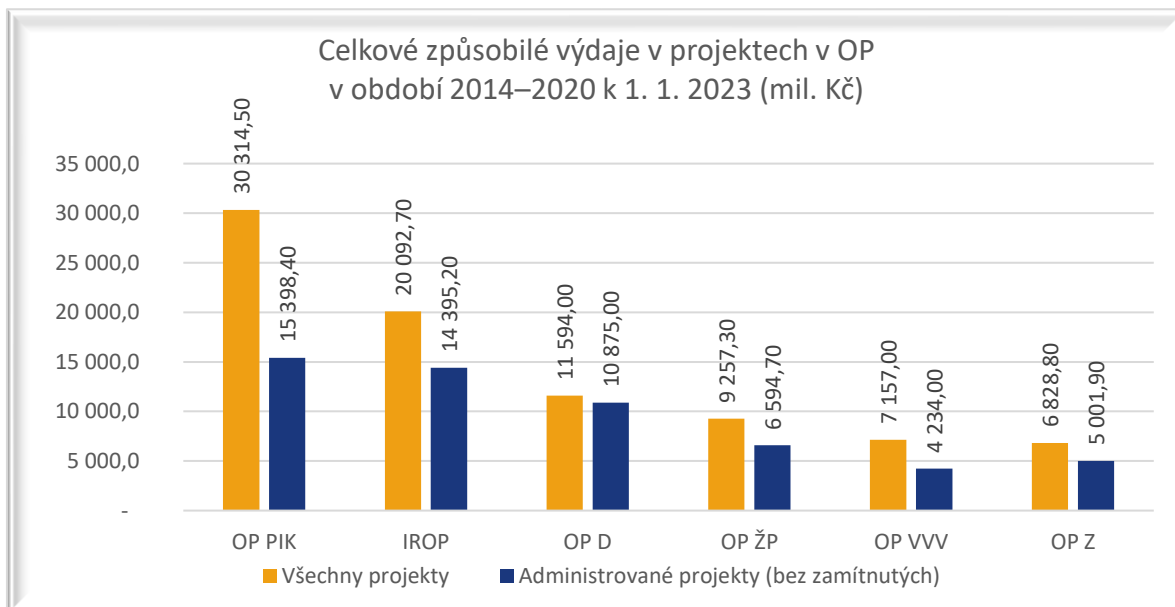
MINISTERSTVO  
PRO MÍSTNÍ  
ROZVOJ ČR

**Obrázek 2 Podíl CZV všech projektů v OP v období 2014–2020 k 1. 1. 2023**



Z grafu (Obrázek 1) je patrné, že nejvíce projektů v průběhu celého období bylo podáno do OP Z (27,27 %). Trend je stejný jako v předchozích letech, jedná se především o projekty s nízkými způsobilými výdaji zaměřené na vzdělávání zaměstnanců. Největší podíl finančních prostředků mezi administrovanými projekty (bez zamítnutých) v programovém období 2014–2020 byl k 1. 1. 2023 alokován v projektech OP PIK (35,81 %), IROP (23,65 %) a OP D (13,31 %), tak jako v předchozích letech.

**Obrázek 3 Celkové způsobilé výdaje v projektech v OP v období 2014–2020 k 1. 1. 2023**

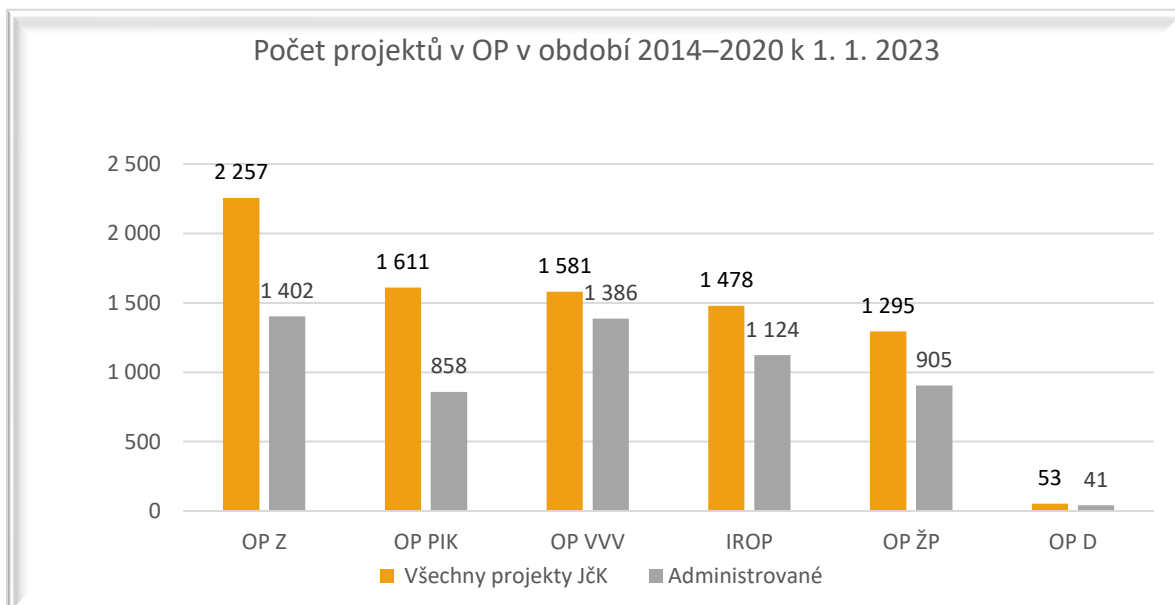


EVROPSKÁ UNIE  
Fond soudržnosti  
Operační program Technická pomoc



MINISTERSTVO  
PRO MÍSTNÍ  
ROZVOJ ČR

**Obrázek 4 Počet projektů v OP v období 2014–2020 k 1. 1. 2023**



Grafy (Obrázek 3 a Obrázek 4) znázorňují úspěšnost všech podaných projektových žádostí z pohledu celkových způsobilých výdajů a z pohledu počtu projektů. Operační programy, jako je IROP (CZV 72 %, počet projektů 76 %), OP ŽP (CZV 71 %, počet projektů 70 %) a OP PIK (CZV 51 %, počet projektů 53 %) dosahují podobných procent úspěšnosti jak dle výše zadministrovaných CZV, tak dle počtu projektů. Za neúspěšnější je možno považovat projekty podané do OP D, ve kterém 94 % všech přijatých CZV, resp. 77 % všech přijatých projektů, prošlo do další administrace. Míry úspěšnosti v OP VVV (CZV 59 %, počet projektů 88 %) poukazují na to, že uspělo poměrně hodně projektů s nižšími CZV, které jsou zaměřené především na investice do vzdělávání, dovedností a celoživotního učení. Obdobně jako v předchozích letech jsou v OP Z (CZV 73 %, počet projektů 62 %) dvě třetiny projektů z oblasti vzdělávání zaměstnanců, jedná se o finančně méně náročné projekty, a právě ty tvoří 60 % zamítnutých projektů.

#### **Stav v ČR:**

Míra úspěšně administrovaných projektů, resp. jejich celkových způsobilých výdajů (podíl CZV projektů v pozitivních stavech (bez skupiny zamítnutých) ke všem přijatým projektům) v Jihočeském kraji v podstatě kopíruje trend v celé ČR (Obrázek 5). Pořadí OP dle úspěšně administrovaných celkových způsobilých výdajů, je téměř totožné.

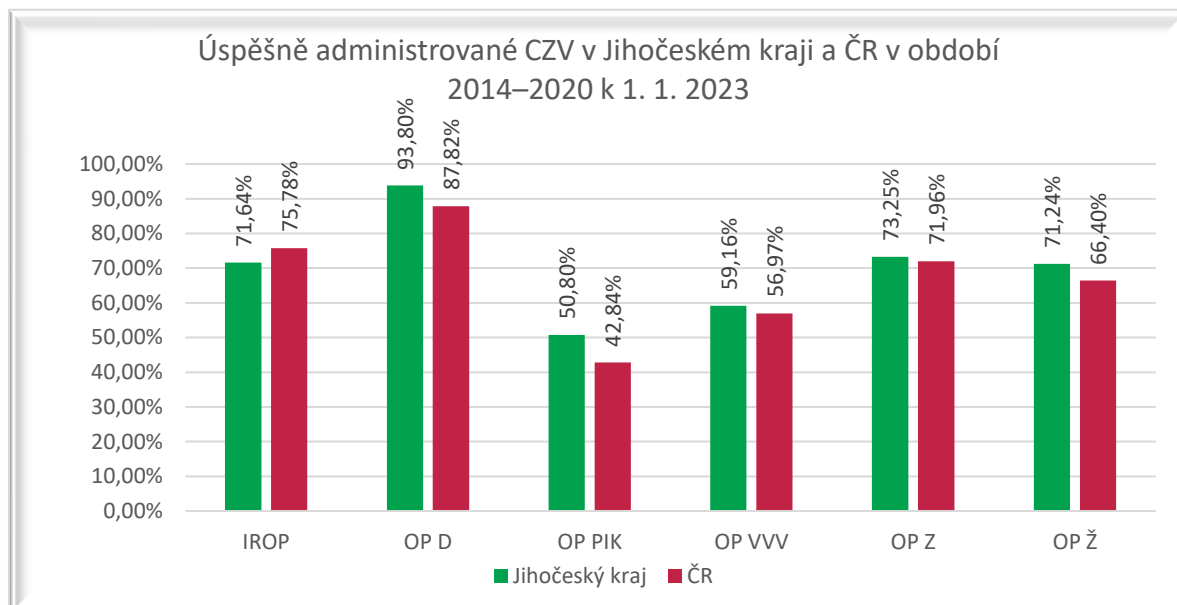


EVROPSKÁ UNIE  
Fond soudržnosti  
Operační program Technická pomoc



**MINISTERSTVO  
PRO MÍSTNÍ  
ROZVOJ ČR**

**Obrázek 5 Úspěšně administrované CZV v Jihočeském kraji a ČR v období 2014–2020 k 1. 1. 2023**



EVROPSKÁ UNIE  
Fond soudržnosti  
Operační program Technická pomoc



MINISTERSTVO  
PRO MÍSTNÍ  
ROZVOJ ČR

## 2. Analýza územního rozložení finančních prostředků ESIF

### 2.1 Analýza územního rozložení ESIF v roce 2022

Analýza územního rozložení za rok 2022 vycházela z dat MS2014+ k 1. 1. 2023, zdrojem dat je MMR. Finanční částky jsou členěny dle jednotlivých obcí s rozšířenou působností (dále ORP) v Jihočeském kraji.

Některé projekty nemají vyplněné umístění a dopad projektu do jednotlivých okresů/ORP Jihočeského kraje (parametr pro filtrování dat), proto tabulka obsahuje v jednotlivých okresech/ORP položku N/A (neuveďeno). Územní dopad chybí zejména v projektech OP Z a OP D. Jedná se například o plošné projekty na vzdělávání nebo projekty liniových staveb, kde systém neumožňuje vyplnit více míst realizace, proto je zde vyplněn vždy jen kraj.

Pro skupinu projektů podaných, schvalovaných a zamítnutých je rozhodující datum podání žádosti projektu v roce 2022, u projektů v realizaci či ukončených je rozhodující datum realizace projektu v roce 2022.

**Tabulka 15 Analýza územního rozložení ESIF v roce 2022 (v Kč)**

Okres/ORP	Podané	Podíl v JČK	Schvalované	Podíl v JČK	Realizované/ ukončené	Podíl v JČK	Zamítnuté	Podíl v JČK
<b>České Budějovice</b>	<b>1 962 000</b>	<b>29,14 %</b>	<b>232 423 264</b>	<b>31,80 %</b>	<b>955 863 416</b>	<b>32,86 %</b>	<b>2 447 347</b>	<b>21,47 %</b>
České Budějovice	998 000	14,82 %	223 654 424	30,60 %	876 975 412	30,15 %	2 147 347	18,84 %
Trhové Sviny	465 000	6,91 %	2 439 353	0,33 %	30 150 994	1,04 %	300 000	2,63 %
Týn nad Vltavou	499 000	7,41 %	1 829 487	0,25 %	42 816 121	1,47 %	0	0,00 %
N/A	0	0,00 %	4 500 000	0,62 %	5 920 890	0,20 %	0	0,00 %
<b>Český Krumlov</b>	<b>491 000</b>	<b>7,29 %</b>	<b>1 730 537</b>	<b>0,24 %</b>	<b>144 972 474</b>	<b>4,98 %</b>	<b>0</b>	<b>0,00 %</b>
Český Krumlov	0	0,00 %	0	0,00 %	119 614 134	4,11 %	0	0,00 %
Kaplice	491 000	7,29 %	1 730 537	0,24 %	25 358 340	0,87 %	0	0,00 %
N/A	0	0,00 %	0	0,00 %	0	0,00 %	0	0,00 %
<b>Jindřichův Hradec</b>	<b>0</b>	<b>0,00 %</b>	<b>369 478 766</b>	<b>50,56 %</b>	<b>267 009 394</b>	<b>9,18 %</b>	<b>498 000</b>	<b>4,37 %</b>
Dačice	0	0,00 %	431 243	0,06 %	40 863 021	1,40 %	0	0,00 %
Jindřichův Hradec	0	0,00 %	369 047 523	50,50 %	71 095 343	2,44 %	498 000	4,37 %
Třeboň	0	0,00 %	0	0,00 %	155 051 030	5,33 %	0	0,00 %
N/A	0	0,00 %	0	0,00 %	0	0,00 %	0	0,00 %



EVROPSKÁ UNIE  
Fond soudržnosti  
Operační program Technická pomoc



MINISTERSTVO  
PRO MÍSTNÍ  
ROZVOJ ČR



<b>Písek</b>	<b>2 297 486</b>	<b>34,12 %</b>	<b>18 458 960</b>	<b>2,53 %</b>	<b>124 773 437</b>	<b>4,29 %</b>	<b>499 000</b>	<b>4,38 %</b>
Milevsko	2 297 486	34,12 %	6 205 815	0,85 %	22 954 475	0,79 %	0	0,00 %
Písek	0	0,00 %	12 253 145	1,68 %	82 618 586	2,84 %	499 000	4,38 %
N/A	0	0,00 %	0	0,00 %	19 200 375	0,66 %	0	0,00 %
<b>Prachatice</b>	<b>0</b>	<b>0,00 %</b>	<b>10 347 084</b>	<b>1,42 %</b>	<b>46 615 157</b>	<b>1,60 %</b>	<b>2 584 272</b>	<b>22,67 %</b>
Prachatice	0	0,00 %	10 178 084	1,39 %	20 195 982	0,69 %	2 584 272	22,67 %
Vimperk	0	0,00 %	169 000	0,02 %	26 419 175	0,91 %	0	0,00 %
N/A	0	0,00 %	0	0,00 %	0	0,00 %	0	0,00 %
<b>Strakonice</b>	<b>1 810 000</b>	<b>26,88 %</b>	<b>73 680 222</b>	<b>10,08 %</b>	<b>109 641 324</b>	<b>3,77 %</b>	<b>748 750</b>	<b>6,57 %</b>
Blatná	0	0,00 %	1 659 153	0,23 %	23 296 931	0,80 %	0	0,00 %
Strakonice	1 810 000	26,88 %	68 344 183	9,35 %	60 370 225	2,08 %	748 750	6,57 %
Vodňany	0	0,00 %	3 676 886	0,50 %	9 826 418	0,34 %	0	0,00 %
N/A	0	0,00 %	0	0,00 %	16 147 750	0,56 %	0	0,00 %
<b>Tábor</b>	<b>172 271</b>	<b>2,56 %</b>	<b>14 048 398</b>	<b>1,92 %</b>	<b>234 568 596</b>	<b>8,06 %</b>	<b>1 527 645</b>	<b>13,40 %</b>
Soběslav	0	0,00 %	0	0,00 %	100 610 796	3,46 %	0	0,00 %
Tábor	172 271	2,56 %	14 048 398	1,92 %	100 185 941	3,44 %	1 527 645	13,40 %
N/A	0	0,00 %	0	0,00 %	33 771 860	1,16 %	0	0,00 %
<b>Okresy N/A</b>	<b>0</b>	<b>0,00 %</b>	<b>10 610 323</b>	<b>1,45 %</b>	<b>1 025 220 406</b>	<b>35,25 %</b>	<b>3 093 090</b>	<b>27,14 %</b>
<b>Jihočeský Kraj</b>	<b>6 732 757</b>	<b>100,00 %</b>	<b>730 777 555</b>	<b>100,00 %</b>	<b>2 908 664 205</b>	<b>100,00 %</b>	<b>11 398 104</b>	<b>100,00 %</b>

Tabulka 15 popisuje stav administrace projektů v okresech a ORP Jihočeského kraje k 1. 1. 2023. Nejvíce finančních prostředků v administrovaných (bez zamítnutých) projektech měly v roce 2022 ORP České Budějovice (1 101 627 836 Kč) a ORP Jindřichův Hradec (440 142 866 Kč). Šest dalších ORP (Třeboň, Strakonice, Český Krumlov, Tábor, Soběslav, Písek) v roce 2022 administrovalo projekty ve výši 96–155 mil. Kč, zbývající ORP řešily ještě jednotky projektů ve výši 13–46 mil. Kč.

K rozhodnému datu ORP Český Krumlov, Třeboň a Soběslav neměly v MS2014+ žádné projekty ve stavu podané nebo schvalované, všechny projekty již přešly mezi realizované/ukončené. Naopak ORP



EVROPSKÁ UNIE  
Fond soudržnosti  
Operační program Technická pomoc

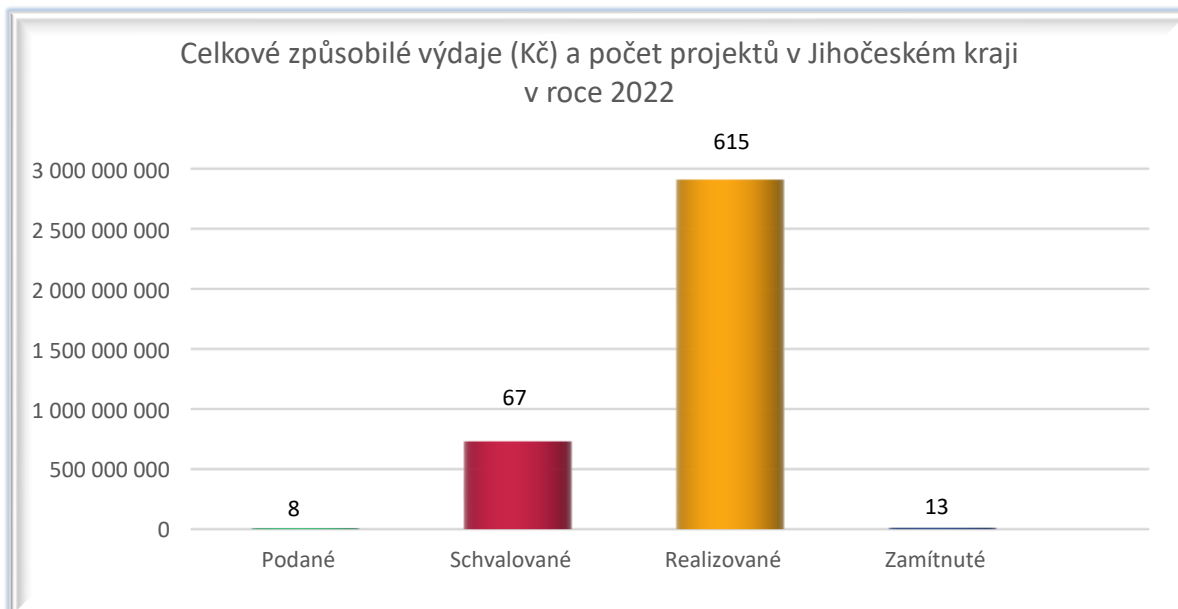


MINISTERSTVO  
PRO MÍSTNÍ  
ROZVOJ ČR

Jindřichův Hradec měla ve schvalovacím procesu ještě 8 projektů za 369 047 523 Kč a ORP České Budějovice mezi podanými a schvalovanými měla ještě 20 projektů za 224 652 424 Kč.

Následující grafy znázorňují souhrnnou situaci v celém Jihočeském kraji v roce 2022.

**Obrázek 6 Celkové způsobilé výdaje (Kč) a počet projektů v Jihočeském kraji v roce 2022**



Ze všech projektů Jihočeského kraje se v roce 2022 nacházelo k datu 1. 1. 2023 ve skupině stavů realizovaný/ukončený 615 projektů s celkovými způsobilými výdaji ve výši 2 908 664 205 Kč, tedy 79,52 % % alokace všech podaných projektů Jihočeského kraje za toto období, resp. 79,77 % alokace z projektů v administraci (bez zamítnutých). V roce 2022 bylo zamítnuto pouze 0,31 % projektů za 11 398 104 Kč.

V procesu podání a schvalování se k 1. 1. 2023 v systému nacházelo ještě 67 projektů ve výši 730 777 555 Kč. Pozn.: Jedná se o výběr projektů, které měly datum skutečné realizace a datum podání žádosti v roce 2022. Projekty, které do těchto stavů přešly dříve a tyto stavy stále trvají, nejsou zahrnuty.

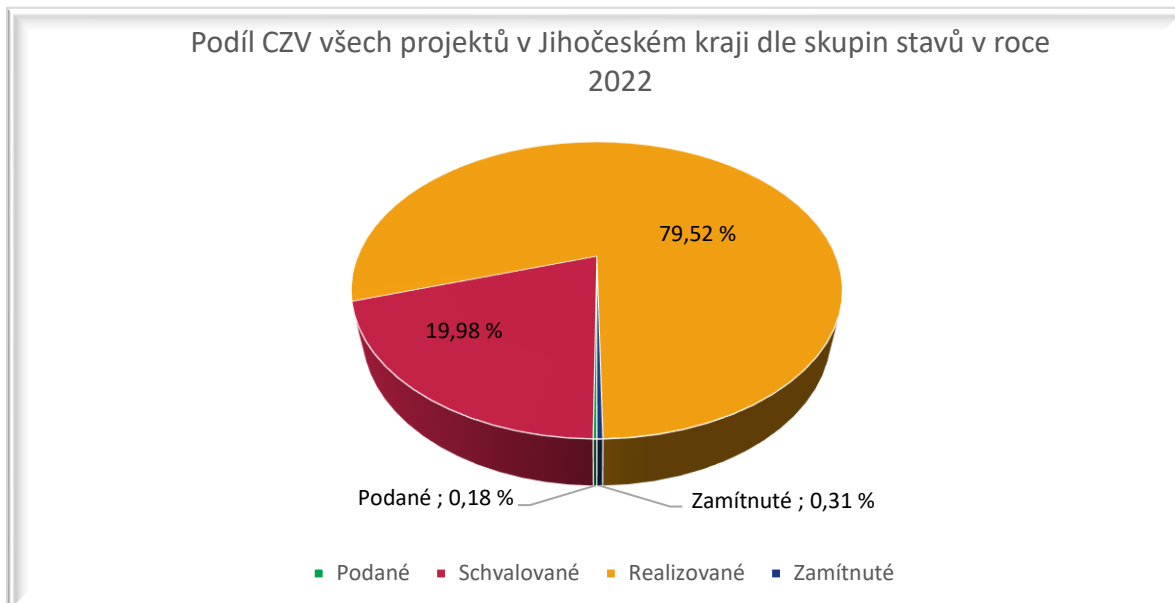


EVROPSKÁ UNIE  
Fond soudržnosti  
Operační program Technická pomoc



MINISTERSTVO  
PRO MÍSTNÍ  
ROZVOJ ČR

**Obrázek 7 Podíl CZV všech projektů v Jihočeském kraji dle skupin stavů v roce 2022**



Rozdělení finančních prostředků a podíl projektů v roce 2022 za jednotlivé skupiny stavů projektů v administraci (bez zamítnutých projektů) a za okresy/ORP je uveden v následujících grafech. Do nich byly již z důvodu relevantnosti vykreslení zahrnuty pouze projekty, u kterých byla uvedena oblast realizace (okres, resp. ORP). Položky N/A, uvedené v tabulce analýzy územního rozložení výše, v dalších grafech nefigurují.




EVROPSKÁ UNIE  
Fond soudržnosti  
Operační program Technická pomoc

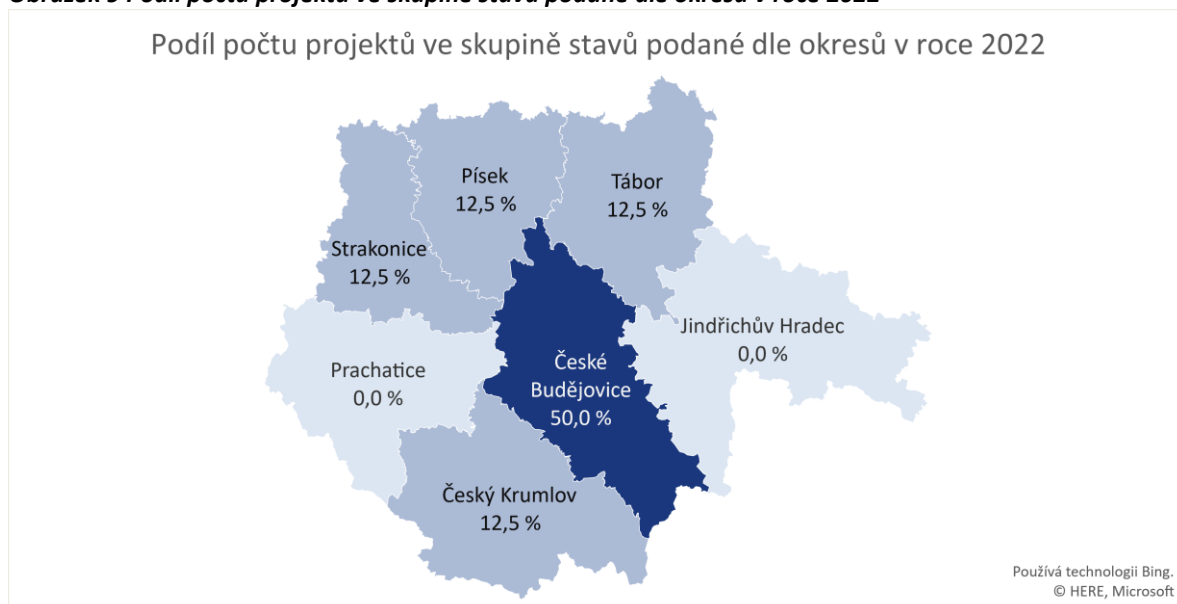


MINISTERSTVO  
PRO MÍSTNÍ  
ROZVOJ ČR

**Obrázek 8 Podíl CZV v podaných projektech dle okresů v roce 2022**



**Obrázek 9 Podíl počtu projektů ve skupině stavů podané dle okresů v roce 2022**



Mezi okresy byl ve skupině podaných projektů (8 projektů) v roce 2022 (stav k 1. 1. 2023) největší objem prostředků v okresech Písek (objem prostředků 34,1 % v 1 projektu), České Budějovice (objem prostředků 29,1 % ve 4 projektech) a Strakonice (objem prostředků 26,9 % v 1 projektu). Je patrné, že programové období 2014–2020 končí a většina projektů je již v realizaci nebo ukončená.

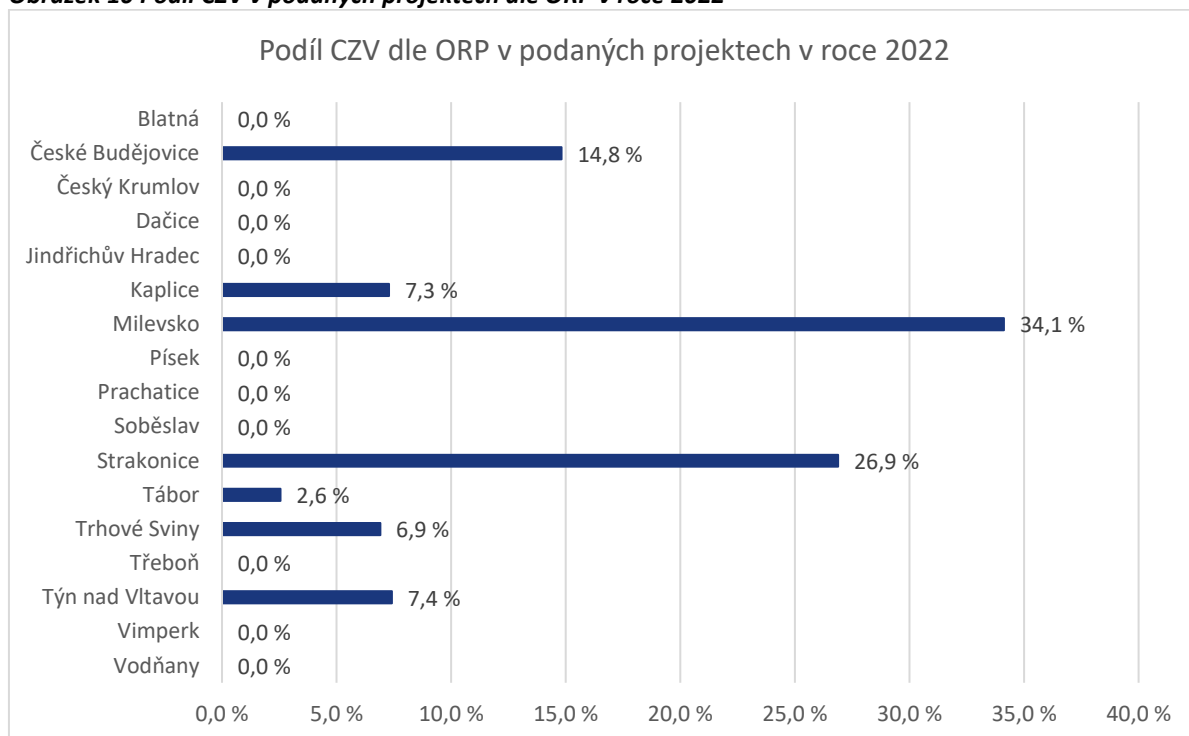


EVROPSKÁ UNIE  
Fond soudržnosti  
Operační program Technická pomoc



MINISTERSTVO  
PRO MÍSTNÍ  
ROZVOJ ČR

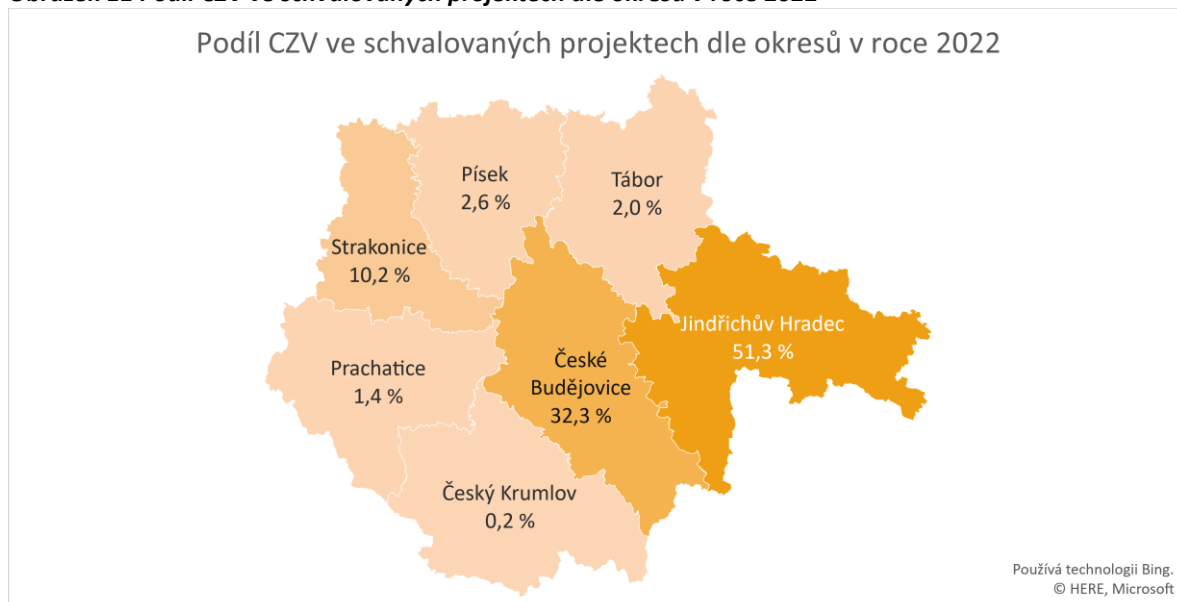
**Obrázek 10 Podíl CZV v podaných projektech dle ORP v roce 2022**



**Stav v ČR:**

Ve všech okresech ČR včetně Prahy (bez N/A) bylo v roce 2022 (k 1. 1. 2023) ve skupině stavů podané 73 projektů s celkovými způsobilými výdaji ve výši 3 419 626 876 Kč. Průměrně tak za rok 2022 připadalo na podané projekty 44 410 739 Kč na jeden okres.

**Obrázek 11 Podíl CZV ve schvalovaných projektech dle okresů v roce 2022**

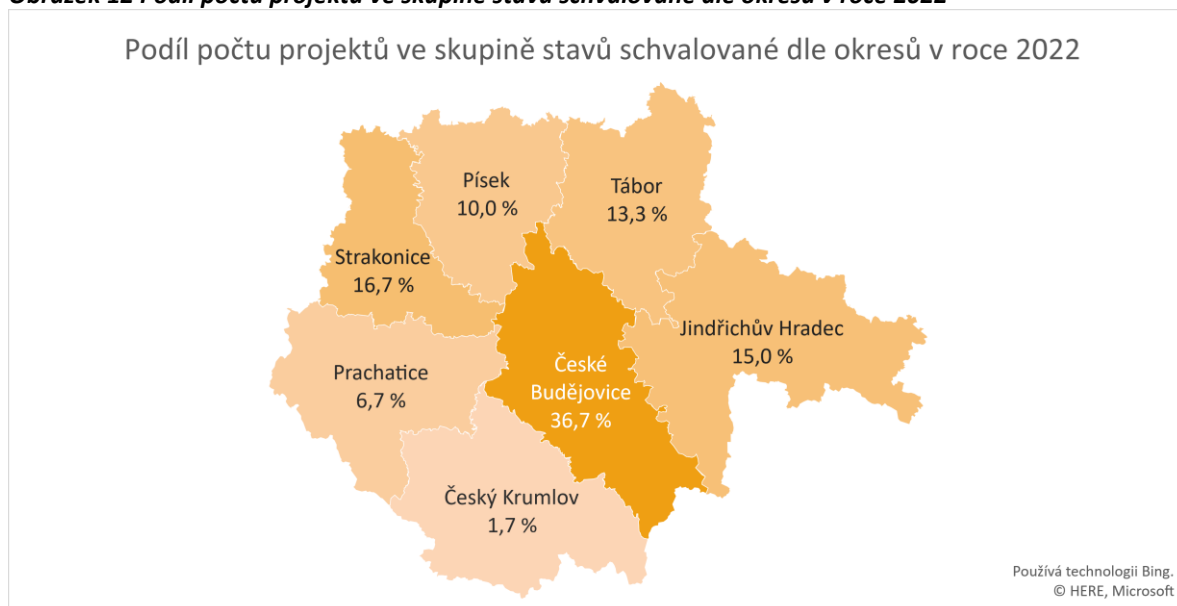


EVROPSKÁ UNIE  
Fond soudržnosti  
Operační program Technická pomoc

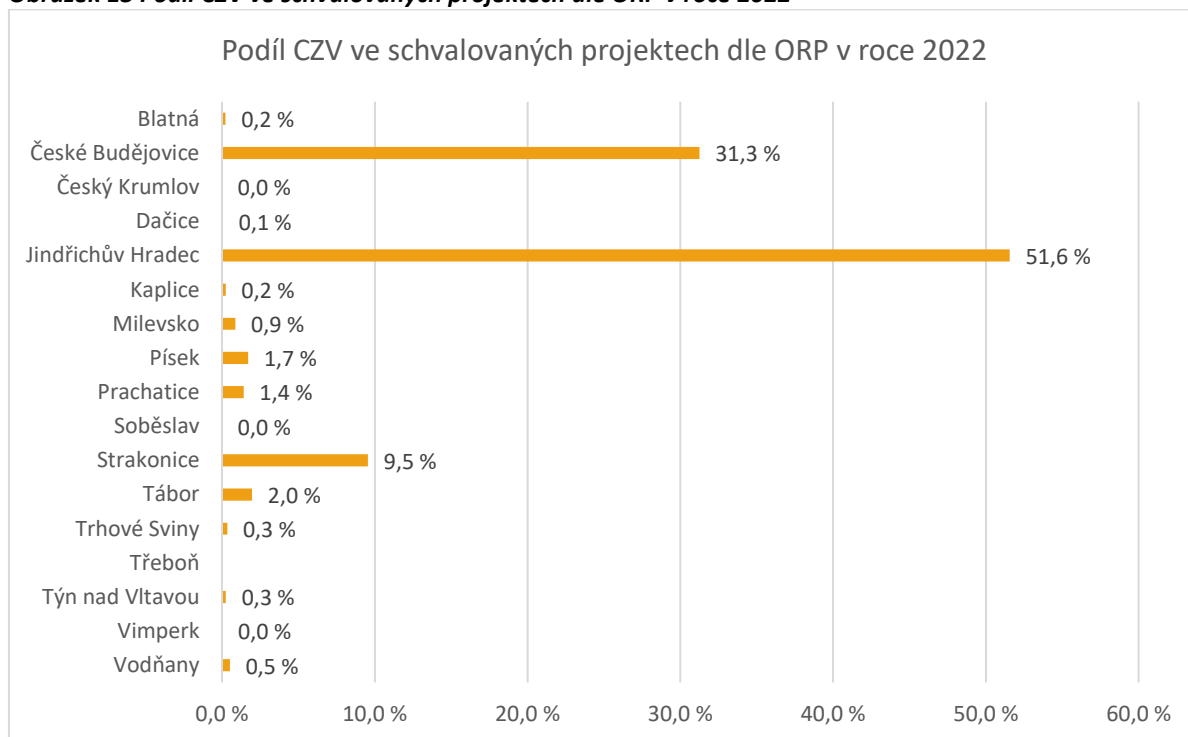


MINISTERSTVO  
PRO MÍSTNÍ  
ROZVOJ ČR

**Obrázek 12 Podíl počtu projektů ve skupině stavů schvalované dle okresů v roce 2022**



**Obrázek 13 Podíl CZV ve schvalovaných projektech dle ORP v roce 2022**



V procesu schvalování se v roce 2022 nacházelo 59 projektů za 715 667 231,63 Kč. Nejvíce finančních prostředků ve schvalovaných projektech měla k 1. 1. 2023 ORP Jindřichův Hradec, konkrétně 369 047 523 Kč v 8 projektech, dále ORP České Budějovice 223 654 424 Kč v 18 projektech. Naopak ORP Třeboň, Soběslav a Český Krumlov již v procesu schvalování v roce 2022 neměly žádné projekty.



EVROPSKÁ UNIE  
Fond soudržnosti  
Operační program Technická pomoc

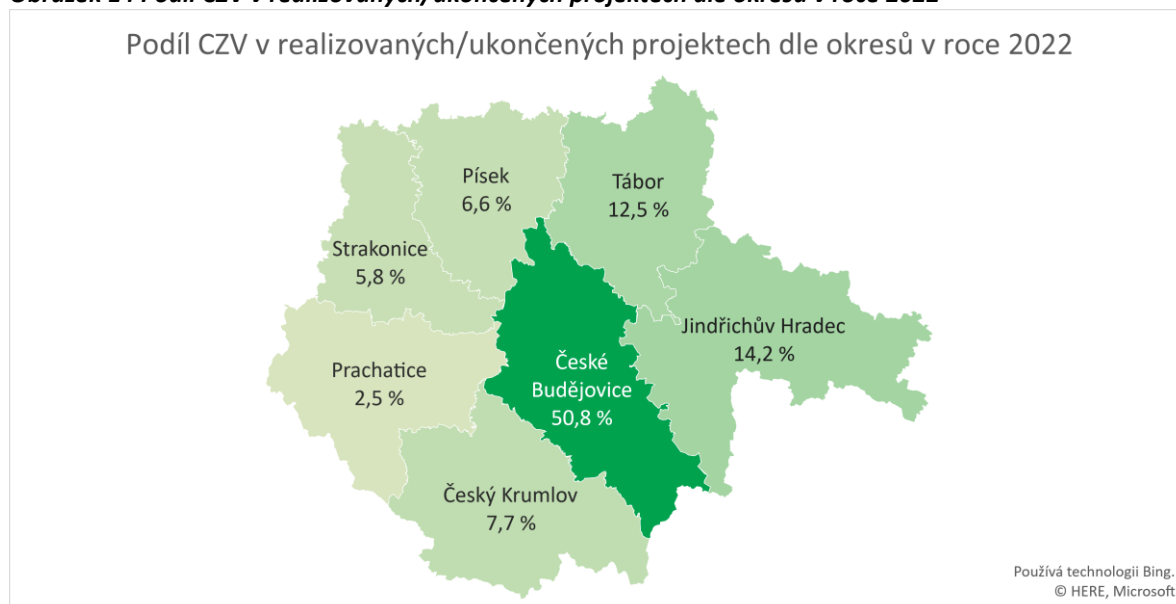


MINISTERSTVO  
PRO MÍSTNÍ  
ROZVOJ ČR

### Stav v ČR:

Ve všech okresech ČR (pouze definované v MS2014+, bez N/A) se ve skupině stavů schvalované nacházelo 960 projektů 11 089 875 377 Kč. Na jeden okres tak v roce 2022 připadalo v průměru 12 projektů v celkové výši 144 024 356 Kč (stav k 1. 1. 2023).

**Obrázek 14 Podíl CZV v realizovaných/ukončených projektech dle okresů v roce 2022**



**Obrázek 15 Podíl počtu projektů ve skupině stavů realizované/ukončené dle okresů v roce 2022**

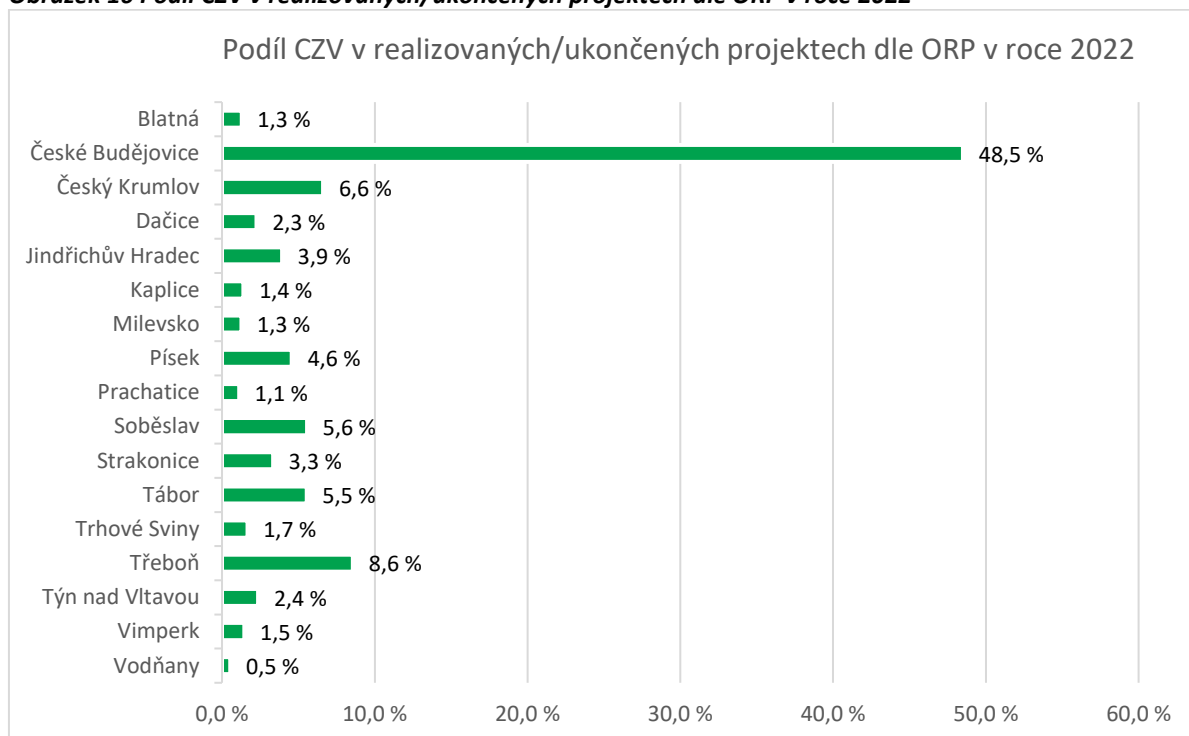


EVROPSKÁ UNIE  
Fond soudržnosti  
Operační program Technická pomoc



MINISTERSTVO  
PRO MÍSTNÍ  
ROZVOJ ČR

**Obrázek 16 Podíl CZV v realizovaných/ukončených projektech dle ORP v roce 2022**



**Z pohledu jednotlivých ORP v Jihočeském kraji měla za rok 2022 nejvyšší objem finančních prostředků realizovaných/ukončených projektů (48,5 % finančních prostředků ve 39 projektech) ORP České Budějovice. Podíly ostatních ORP v realizovaných nebo ukončených projektech byly v rozmezí 0,5 % (ORP Vodňany) až 8,6 % (ORP Třeboň).**

Hodnoty jsou s ohledem na značné množství projektů, u kterých nelze definovat okres nebo ORP, pouze orientační.

#### **Stav v ČR:**

Ve všech okresech včetně Prahy bylo v roce 2022 (stav k 1. 1. 2023) realizováno nebo ukončeno 2 668 projektů za 37 721 586 065 Kč. Průměrně tak na okres připadlo přes 34 projektů s výdaji 489 890 728 Kč.

## **2.2 Analýza územního rozložení ESIF v programovém období 2014–2020**

Celková analýza územního rozložení ESIF v Jihočeském kraji vycházela opět z dat generovaných ze systému MS2014+, sestavu poskytl MMR. Finanční částky byly získány stejným způsobem, jako je tomu v předchozí podkapitole za rok 2022. Také v tomto případě byla vlivem neznalosti místa dopadu některých projektů zahrnuta v jednotlivých okresech/ORP položka N/A (nebylo uvedeno). Analýza dat za celé období byla provedena bez ohledu na datum podání žádosti nebo datum realizace projektu. Data vyjadřují stav, v jakém se projekty nacházely v MS2014+ k datu 1. 1. 2023.



EVROPSKÁ UNIE  
Fond soudržnosti  
Operační program Technická pomoc



MINISTERSTVO  
PRO MÍSTNÍ  
ROZVOJ ČR



**Tabulka 16 Analýza územního rozložení ESIF v období 2014–2020 k 1. 1. 2023 (Kč)**

Okres/ ORP	Podané	Podíl v JČK	Schvalované	Podíl v JČK	Realizované/ ukončené	Podíl v JČK	Zamítnuté	Podíl v JČK
<b>České Budějovice</b>	<b>140 626 791</b>	<b>21,30 %</b>	<b>2 310 831 317</b>	<b>39,84 %</b>	<b>16 475 670 403</b>	<b>32,93 %</b>	<b>11 026 916 478</b>	<b>38,36 %</b>
České Budějovice	139 662 791	21,15 %	1 978 048 361	34,10 %	13 035 408 168	26,05 %	9 964 576 236	34,67 %
Trhové Sviny	465 000	0,07 %	208 416 913	3,59 %	497 249 697	0,99 %	412 302 546	1,43 %
Týn nad Vltavou	499 000	0,08 %	119 866 043	2,07 %	609 643 147	1,22 %	643 135 197	2,24 %
N/A	0	0,00 %	4 500 000	0,08 %	2 333 369 390	4,66 %	6 902 500	0,02 %
<b>Český Krumlov</b>	<b>2 113 000</b>	<b>0,32 %</b>	<b>480 712 875</b>	<b>8,29 %</b>	<b>2 508 601 786</b>	<b>5,01 %</b>	<b>1 690 540 581</b>	<b>5,88 %</b>
Český Krumlov	0	0,00 %	401 546 991	6,92 %	1 915 010 373	3,83 %	1 120 259 442	3,90 %
Kaplice	2 113 000	0,32 %	15 063 526	0,26 %	575 285 685	1,15 %	567 003 494	1,97 %
N/A	0	0,00 %	64 102 357	1,11 %	18 305 728	0,04 %	3 277 645	0,01 %
<b>Jindřichův Hradec</b>	<b>11 819 845</b>	<b>1,79 %</b>	<b>838 223 262</b>	<b>14,45 %</b>	<b>2 220 054 382</b>	<b>4,44 %</b>	<b>2 743 874 972</b>	<b>9,55 %</b>
Dačice	8 740 133	1,32 %	102 356 076	1,76 %	584 389 242	1,17 %	768 052 233	2,67 %
Jindřichův Hradec	3 079 712	0,47 %	694 533 873	11,97 %	777 016 036	1,55 %	1 102 006 742	3,83 %
Třeboň	0	0,00 %	41 333 313	0,71 %	807 473 720	1,61 %	824 820 757	2,87 %
N/A	0	0,00 %	0	0,00 %	51 175 383	0,10 %	48 995 240	0,17 %
<b>Písek</b>	<b>184 788 807</b>	<b>27,99 %</b>	<b>404 719 529</b>	<b>6,98 %</b>	<b>2 848 913 723</b>	<b>5,69 %</b>	<b>3 175 237 025</b>	<b>11,05 %</b>
Milevsko	103 483 522	15,67 %	181 173 670	3,12 %	539 622 299	1,08 %	323 147 996	1,12 %
Písek	74 500 742	11,28 %	223 545 859	3,85 %	2 268 513 285	4,53 %	2 841 934 530	9,89 %
N/A	6 804 543	1,03 %	0	0,00 %	40 778 139	0,08 %	10 154 499	0,04 %
<b>Prachatice</b>	<b>109 753 682</b>	<b>16,62 %</b>	<b>146 736 462</b>	<b>2,53 %</b>	<b>1 811 238 781</b>	<b>3,62 %</b>	<b>1 537 323 188</b>	<b>5,35 %</b>
Prachatice	6 770 896	1,03 %	92 580 803	1,60 %	1 151 190 909	2,30 %	962 639 419	3,35 %
Vimperk	3 013 000	0,46 %	54 155 659	0,93 %	559 618 752	1,12 %	574 683 769	2,00 %
N/A	99 969 786	15,14 %	0	0,00 %	100 429 120	0,20 %	0	0,00 %
<b>Strakonice</b>	<b>21 526 117</b>	<b>3,26 %</b>	<b>524 730 028</b>	<b>9,05 %</b>	<b>2 540 345 284</b>	<b>5,08 %</b>	<b>1 919 167 959</b>	<b>6,68 %</b>



EVROPSKÁ UNIE  
Fond soudržnosti  
Operační program Technická pomoc

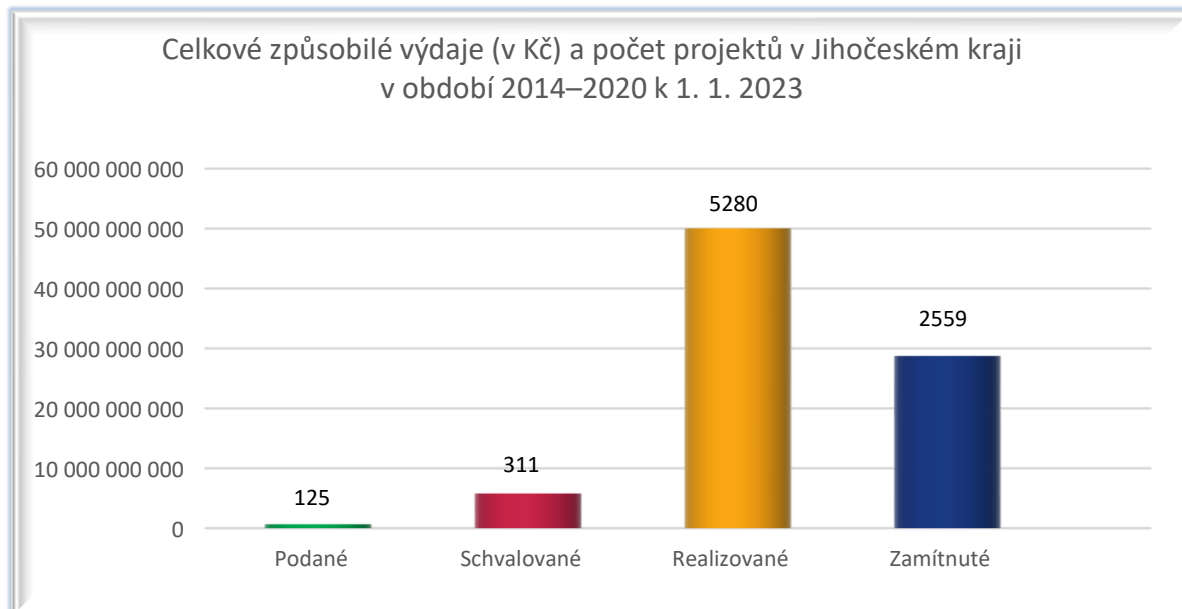


MINISTERSTVO  
PRO MÍSTNÍ  
ROZVOJ ČR

Blatná	0	0,00 %	10 306 534	0,18 %	290 095 062	0,58 %	219 519 833	0,76 %
Strakonice	16 786 792	2,54 %	493 714 035	8,51 %	1 977 221 859	3,95 %	1 516 283 478	5,27 %
Vodňany	4 739 325	0,72 %	20 709 458	0,36 %	251 736 071	0,50 %	166 944 193	0,58 %
N/A	0	0,00 %	0	0,00 %	21 292 292	0,04 %	16 420 455	0,06 %
<b>Tábor</b>	<b>48 121 042</b>	<b>7,29 %</b>	<b>823 933 085</b>	<b>14,20 %</b>	<b>8 577 215 364</b>	<b>17,14 %</b>	<b>3 000 839 138</b>	<b>10,44 %</b>
Soběslav	2 424 448	0,37 %	150 375 436	2,59 %	1 018 587 861	2,04 %	402 372 198	1,40 %
Tábor	45 696 594	6,92 %	667 842 797	11,51 %	3 401 087 706	6,80 %	2 597 175 842	9,04 %
N/A	0	0,00 %	5 714 852	0,10 %	4 157 539 797	8,31 %	1 291 098	0,00 %
<b>Okresy N/A</b>	<b>141 535 454</b>	<b>21,44 %</b>	<b>270 749 481</b>	<b>4,67 %</b>	<b>13 056 260 376</b>	<b>26,09 %</b>	<b>3 651 033 075</b>	<b>12,70 %</b>
<b>Jihočeský Kraj</b>	<b>660 284 738</b>	<b>100,00 %</b>	<b>5 800 636 039</b>	<b>100,00 %</b>	<b>50 038 300 098</b>	<b>100,00 %</b>	<b>28 744 932 417</b>	<b>100,00 %</b>

V systému MS2014+ bylo k datu 1. 1. 2023 (celé programové období bez ohledu na datum registrace nebo realizace) ve stavu realizováno/ukončeno 5 280 projektů v celkové hodnotě 50 038 300 098 Kč. K datu 1. 1. 2023 bylo v MS2014+ ve stavu podané ještě stále 125 projektů ve výši 660 284 738 Kč.

**Obrázek 17 Celkové způsobilé výdaje (v Kč) a počet projektů v Jihočeském kraji v období 2014–2020 k 1. 1. 2023**

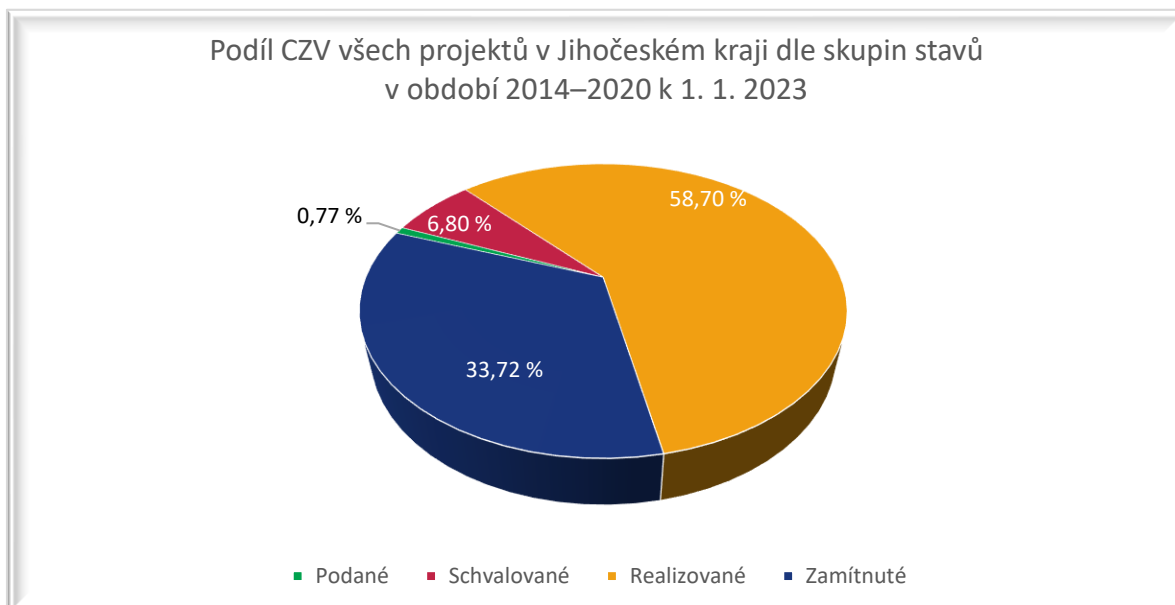


EVROPSKÁ UNIE  
Fond soudržnosti  
Operační program Technická pomoc



MINISTERSTVO  
PRO MÍSTNÍ  
ROZVOJ ČR

**Obrázek 18 Podíl CZV všech projektů v Jihočeském kraji dle skupin stavů v období 2014–2020 k 1. 1. 2023**



Realizované a ukončené projekty představovaly k 1. 1. 2023 téměř 59 % alokace všech projektů v Jihočeském kraji za programové období 2014–2020. Aktuálně je ještě ve skupinách stavů podané a schvalované 436 projektů v celkové výši 6 460 920 777 Kč. Je téměř jisté, že během roku 2023 dojde ještě v realizovaných a ukončených projektech k navýšení jejich počtu i výše alokace celkových způsobilých výdajů.

Rozložení finančních prostředků a podílu projektů v programovém období 2014–2020 u projektů v administraci (bez zamítnutých) zobrazují podle okresů a ORP následující grafy. Grafy zahrnují pouze projekty s vyplněnou oblastí realizace (okres, resp. ORP). Položky N/A, uvedené v analýze územního rozložení, nefigurují v celkové alokaci nebo počtu projektů.

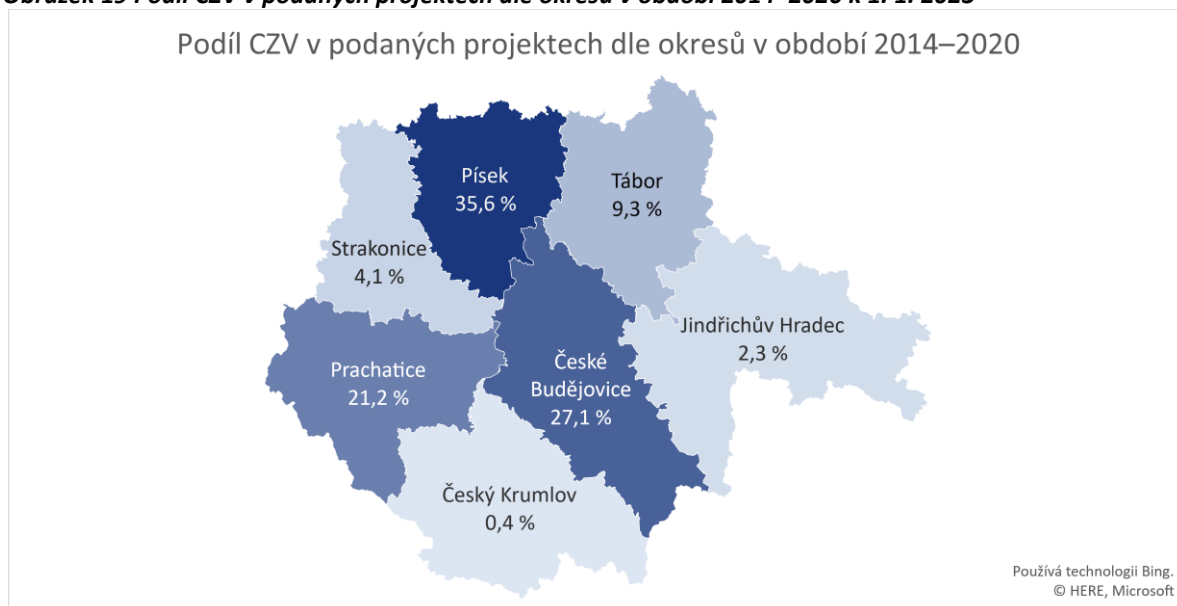


EVROPSKÁ UNIE  
Fond soudržnosti  
Operační program Technická pomoc

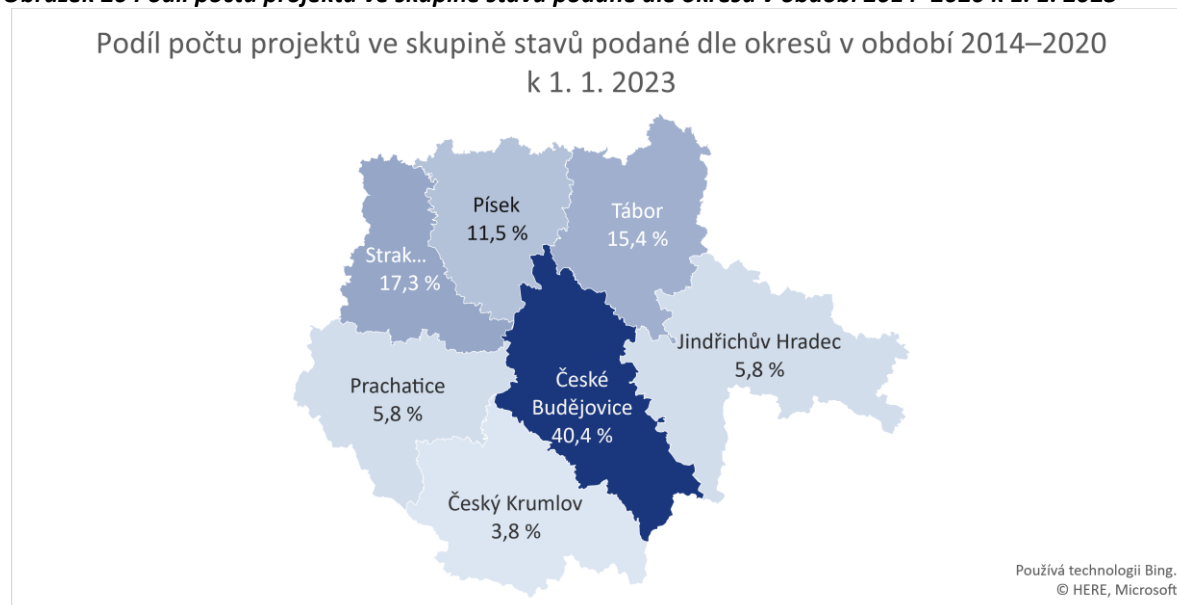


MINISTERSTVO  
PRO MÍSTNÍ  
ROZVOJ ČR

**Obrázek 19 Podíl CZV v podaných projektech dle okresů v období 2014–2020 k 1. 1. 2023**



**Obrázek 20 Podíl počtu projektů ve skupině stavů podané dle okresů v období 2014–2020 k 1. 1. 2023**

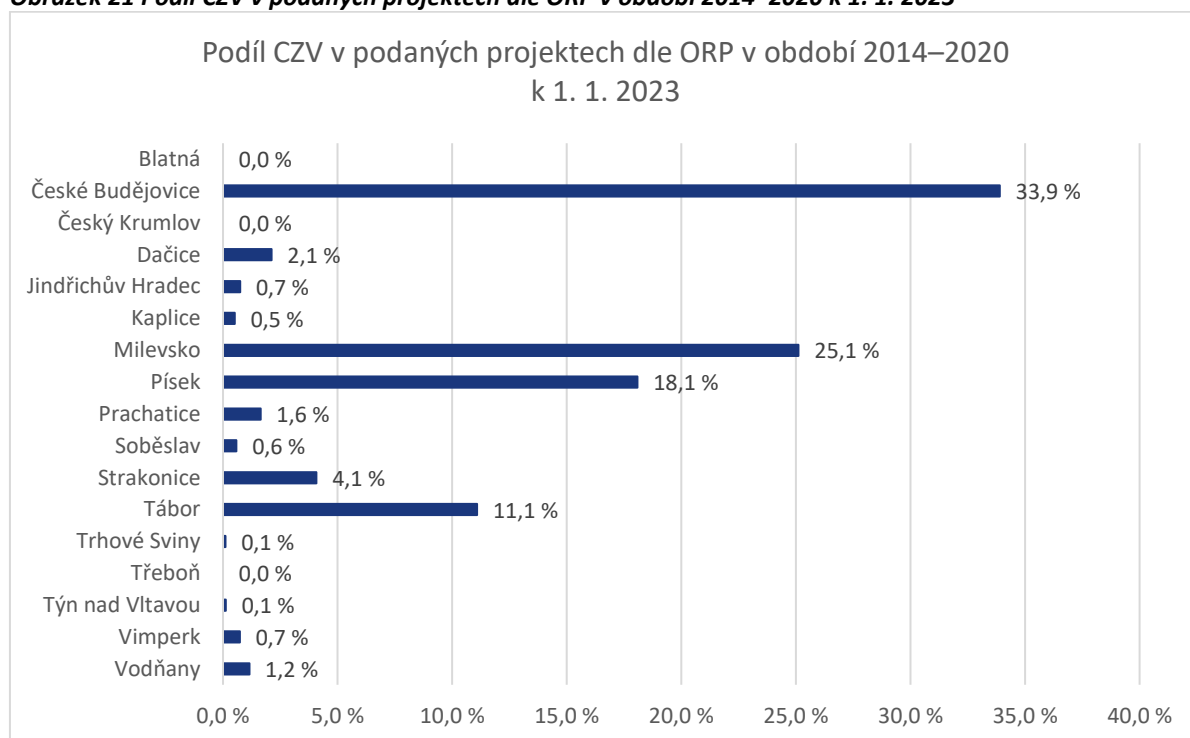


EVROPSKÁ UNIE  
Fond soudržnosti  
Operační program Technická pomoc



MINISTERSTVO  
PRO MÍSTNÍ  
ROZVOJ ČR

**Obrázek 21 Podíl CZV v podaných projektech dle ORP v období 2014–2020 k 1. 1. 2023**




EVROPSKÁ UNIE  
Fond soudržnosti  
Operační program Technická pomoc




MINISTERSTVO  
PRO MÍSTNÍ  
ROZVOJ ČR

**Obrázek 22 Podíl CZV ve schvalovaných projektech dle okresů v období 2014–2020 k 1. 1. 2023**



**Obrázek 23 Podíl počtu projektů ve skupině stavů schvalované dle okresů v období 2014–2020 k 1. 1. 2023**

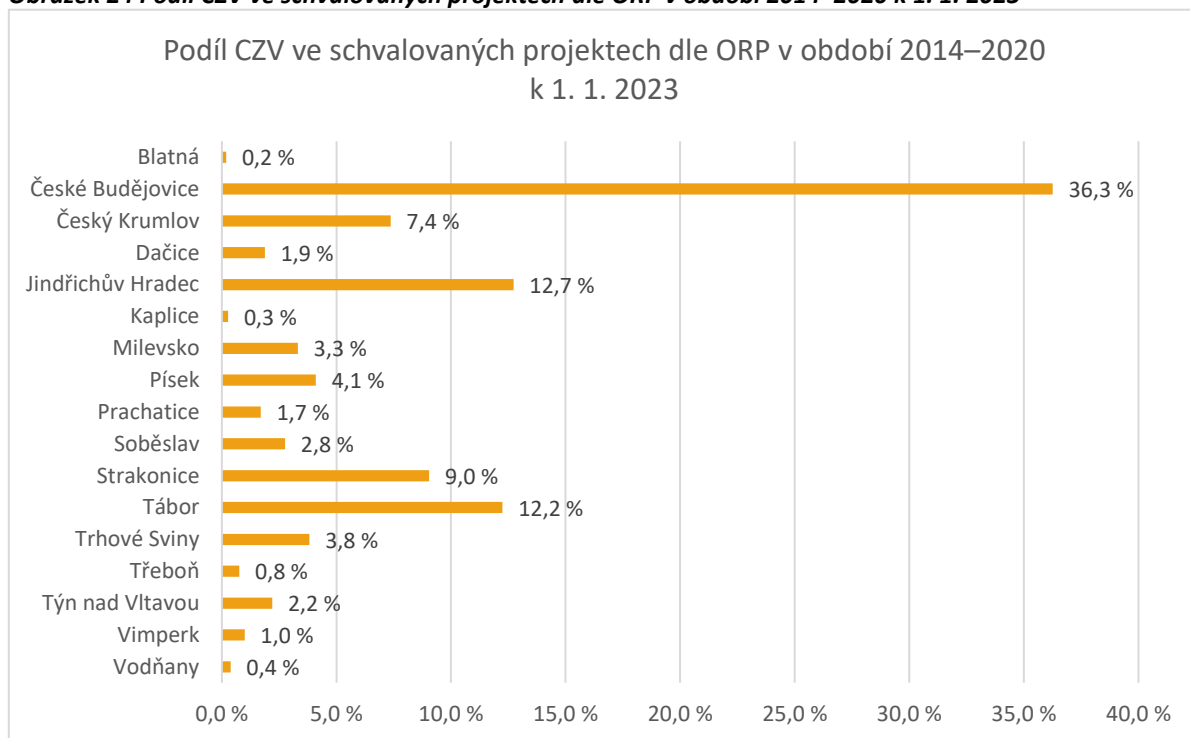


EVROPSKÁ UNIE  
Fond soudržnosti  
Operační program Technická pomoc




MINISTERSTVO  
PRO MÍSTNÍ  
ROZVOJ ČR

**Obrázek 24 Podíl CZV ve schvalovaných projektech dle ORP v období 2014–2020 k 1. 1. 2023**



**Obrázek 25 Podíl CZV v realizovaných/ukončených projektech dle okresů v období 2014–2020 k 1. 1. 2023**




EVROPSKÁ UNIE  
Fond soudržnosti  
Operační program Technická pomoc

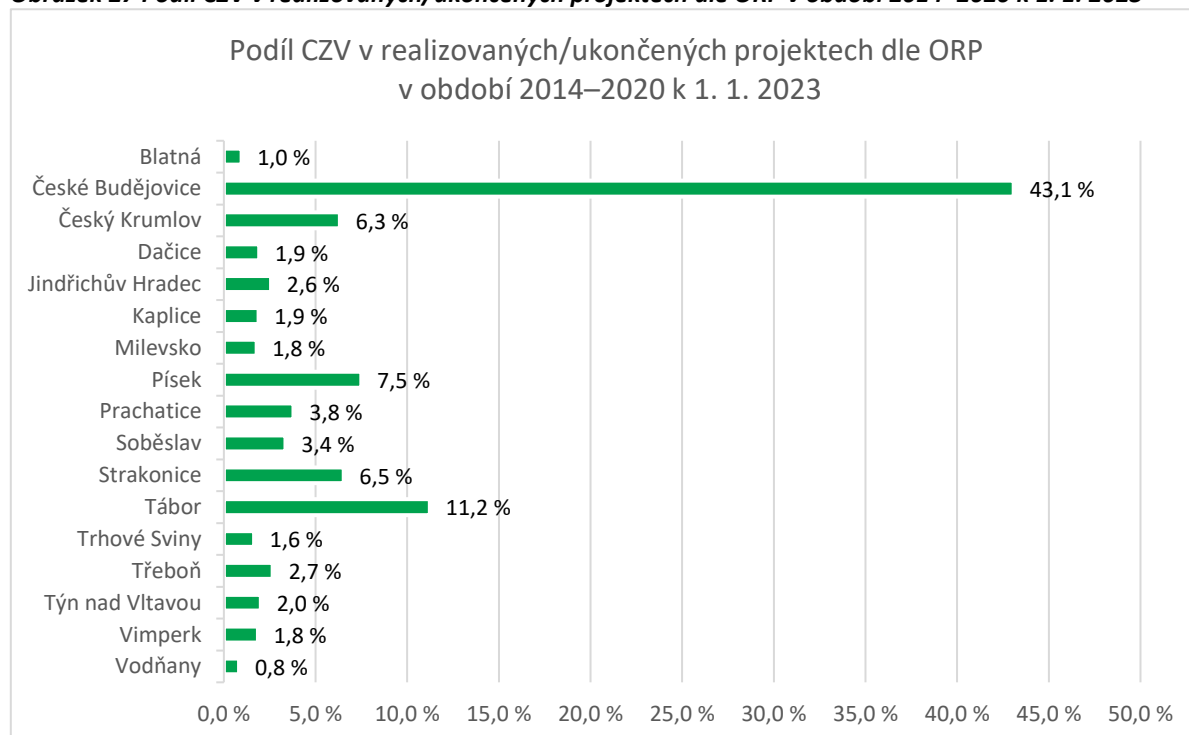


MINISTERSTVO  
PRO MÍSTNÍ  
ROZVOJ ČR

**Obrázek 26 Podíl počtu projektů ve skupině stavů realizované/ukončené dle okresů v období 2014–2020 k 1. 1. 2023**



**Obrázek 27 Podíl CZV v realizovaných/ukončených projektech dle ORP v období 2014–2020 k 1. 1. 2023**



**Z pohledu jednotlivých ORP v Jihočeském kraji**, u kterých bylo uvedeno umístění projektu, byl v období 2014–2020 zaznamenán nejvyšší objem celkových způsobilých výdajů ve skupině realizovaných/ukončených projektů v ORP České Budějovice, konkrétně 43,1 %. Vzhledem ke skutečnosti, že se jedná o krajské město, které má zároveň nejvyšší počet obyvatel a dosahovalo nejvyšších hodnot také v předchozích letech, bylo možné tento výsledek očekávat.



EVROPSKÁ UNIE  
Fond soudržnosti  
Operační program Technická pomoc



**MINISTERSTVO  
PRO MÍSTNÍ  
ROZVOJ ČR**



Stejně jako v předchozím roce za ORP České Budějovice následují ORP Tábor (11,2 %) a ORP Písek (7,5 %).

Srovnání **za jednotlivé okresy** je obdobné jako v roce 2021. Nejvíce administrovaných projektů (bez zamítnutých) měl ve všech skupinách stavů k 1. 1. 2023 okres České Budějovice (808 projektů). Celkové způsobilé výdaje v těchto projektech za celé období činí 18 927 128 511 Kč. Z ostatních okresů je v úhrnu projektů ve všech stavech neaktivnější Tábor s celkovými způsobilými výdaji ve výši 9 449 269 491 Kč v 498 projektech a dále Písek s 315 projekty ve výši 3 438 422 059 Kč. Průměrná částka na jeden administrovaný projekt v okresu České Budějovice a Tábor činí zhruba 21 mil. Kč, v ostatních okresech se průměrná výše výdajů u jednoho projektu pohybuje okolo 10 mil. Kč.

Značné množství projektů nemá zadaný okres nebo ORP. Z celkových 8 275 projektů nemá okres k rozhodnému datu zadáno 4 006 projektů, ORP chybí ve 4 081 projektech. Informace o čerpání finančních prostředků v okresech a v ORP jsou tak pouze orientační.

#### **Shrnutí situace v Jihočeském kraji:**

Za celé období bylo k 1. 1. 2023 v Jihočeském kraji podáno celkem 8 275 projektů za 85 244 153 292 Kč. Mezi podanými a schvalovanými projektovými žádostmi se nacházelo ještě 436 projektů s výdaji ve výši 6 460 920 777 Kč (pro srovnání – k 1. 1. 2022 se jednalo o 995 projektů s výdaji ve výši 11 735 406 258 Kč). Celkově bylo v realizaci nebo již ukončeno 5 280 projektů ve výši 50 038 300 098 Kč.



EVROPSKÁ UNIE  
Fond soudržnosti  
Operační program Technická pomoc

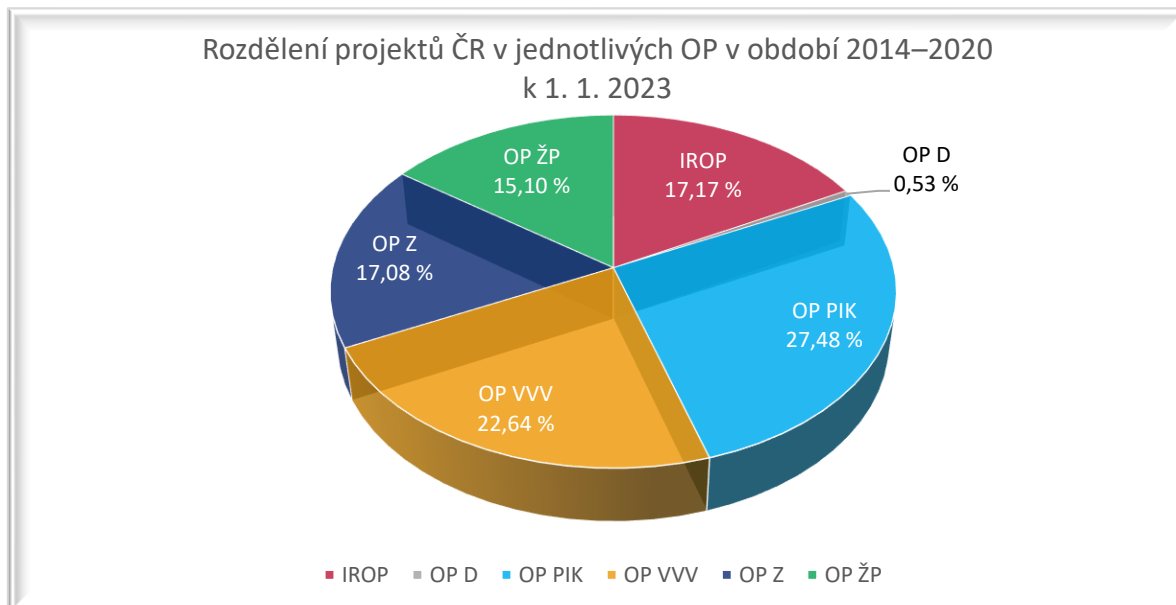


**MINISTERSTVO  
PRO MÍSTNÍ  
ROZVOJ ČR**

### Stav v ČR:

Za celé programové období 2014–2020 bylo k 1. 1. 2023 v celé ČR podáno celkem 102 178 projektů za 1 412 167 553 965 Kč. Celkově bylo v realizaci nebo ukončeno 62 453 projektů za 763 597 436 686 Kč.

**Obrázek 28 Rozdělení projektů ČR v jednotlivých OP v období 2014–2020 k 1. 1. 2023**



EVROPSKÁ UNIE  
Fond soudržnosti  
Operační program Technická pomoc



MINISTERSTVO  
PRO MÍSTNÍ  
ROZVOJ ČR

### 3. Významné projekty v území

V roce 2022 (datum skutečné realizace DAT\_REA\_S v roce 2022) se k datu 1. 1. 2023 v Jihočeském kraji nacházelo 615 projektů ve skupině stavů realizované/ukončené (viz tabulka č. 13), z toho v plné (fyzické i finanční) realizaci (stav PP37) nebo ve fyzické realizaci (stav PP36) se k 1. 1. 2023 nacházelo 81 projektů. Fyzicky ukončeno (stav PP40) bylo celkem 65 projektů. Kapitola se, v souladu s metodikou MMR, věnuje právě těmto fyzicky ukončeným projektům. Seznam obsahuje projekty nad 10 mil. Kč v sestupném pořadí podle finanční významnosti, tedy podle výše celkových způsobilých výdajů. Finanční částky jsou zaokrouhleny na dvě desetinná místa. Několik projektů bylo realizováno ve více krajích, celkové způsobilé výdaje i podíl EU jsou přepočítány pro Jihočeský kraj. Informace pocházejí z MS2014+ a prošly pouze částečnou formální úpravou v poloze Popis projektu.

**Název projektu:** Modernizace komunikací II. třídy P12 A-1

**Příjemce:** Jihočeský kraj

**Místo realizace:** ORP: N/A, Obec: N/A

**Operační program:** Integrovaný regionální operační program

**Specifický cíl:** Zvýšení regionální mobility prostřednictvím modernizace a rozvoje sítí regionální silniční infrastruktury navazující na síť TEN-T

**Tematický cíl:** Podpora udržitelné dopravy a odstraňování překážek v klíčových síťových infrastrukturách

**Popis projektu:** Projekt je zaměřen na modernizaci celkem 7 dílčích úseků komunikací II. třídy II/156, II/157, II/154 a II/166 v Jihočeském kraji. Celkem bude projektem zmodernizováno 7,861 km silnic II. třídy. Důvodem předložení projektu je nevyhovující stavebně technický stav řešených úseků silnic, který způsobuje výskyt negativních vlastností silnice, které komplikují dopravu a snižují funkčnost silnic. Současný stav zapříčiňuje nebezpečí pro veškerý stávající provoz.

**Celkové způsobilé výdaje:** 80 086 033,42 Kč

**Z toho podíl EU:** 68 073 128,40 Kč

**Název projektu:** Reprodukční a genetické postupy pro uchování biodiverzity ryb a akvakulturu

**Příjemce:** Jihočeská univerzita v Českých Budějovicích

**Místo realizace:** ORP: N/A, Obec: N/A

**Operační program:** Operační program Výzkum, vývoj a vzdělávání

**Specifický cíl:** Budování kapacit a posílení dlouhodobé spolupráce výzkumných organizací s aplikační sférou

**Tematický cíl:** Posílení výzkumu, technologického rozvoje a inovací

**Popis projektu:** Cílem výzkumného záměru je zajistit udržení a rozvoj excelence výzkumu a transferu vědomostí v oblastech genetiky a reprodukční fyziologie ryb a biotechnologie jejich zárodečných buněk do praxe za účelem udržení biodiverzity ryb, vytváření mezinárodně uznávané genobanky a zlepšení konkurenceschopnosti evropské akvakultury s významným podílem ČR.

**Celkové způsobilé výdaje:** 46 236 526,40 Kč



EVROPSKÁ UNIE  
Fond soudržnosti  
Operační program Technická pomoc



MINISTERSTVO  
PRO MÍSTNÍ  
ROZVOJ ČR

**Z toho podíl EU:** 39 301 047,44 Kč

**O projektu:** <https://www.frov.jcu.cz/images/FROV/veda-a-vyzkum/projekty/Flajhans.pdf>

**Název projektu:** Výměna strojního vybavení společnosti Reno Šumava a.s. v kamenolomu Slavětice

**Příjemce:** Reno Šumava a.s.

**Místo realizace: ORP:** Týn nad Vltavou, **Obec:** Všemyslice

**Operační program:** Operační program Podnikání a inovace pro konkurenceschopnost

**Specifický cíl:** Zvýšit energetickou účinnost podnikatelského sektoru

**Tematický cíl:** Podpora přechodu na nízkouhlíkové hospodářství ve všech odvětvích

**Popis projektu:** Předmět projektu spočívá ve výměně dvou lomových sklápěčů, pásového rypadla a dvou třídiček využívaných v zpracovatelském procesu v kamenolomu Slavětice. Vyřazené technologie budou nahrazeny novými efektivnějšími technologiemi s nižší ekologickou stopou. Místem realizace projektu je kamenolom Slavětice v k. ú. Slavětice u Všemyslic (787205) na parcelách číslo 232/8 a 232/9.

**Celkové způsobilé výdaje:** 23 310 000,00 Kč

**Z toho podíl EU:** 9 417 000,00 Kč

**Název projektu:** MAP II ORP ČB

**Příjemce:** MAS Rozkvět, z.s.

**Místo realizace: ORP:** České Budějovice, **Obec:** N/A

**Operační program:** Operační program Výzkum, vývoj a vzdělávání

**Specifický cíl:** Zvýšení kvality předškolního vzdělávání včetně usnadnění přechodu dětí na ZŠ

**Tematický cíl:** Investice do vzdělávání, dovedností a celoživotního učení

**Popis projektu:** Cílem MAP II ORP ČB je dosažení změny v oblasti systematického budování a rozvoje dlouhodobě udržitelného systému komunikace a kooperace mezi místními aktéry, kteří ovlivňují vzdělávání v území ORP České Budějovice, které přinesou zlepšení kvality vzdělávání v mateřských a základních školách, vytvoření platformy spolupracujících místně a lokálně působících subjektů, vzájemně fungující na principu partnerství, a také pilotní implementace akčního plánu aktivit, dokladující přínosy MAP pro území.

**Celkové způsobilé výdaje:** 20 564 846,40 Kč

**Z toho podíl EU:** 17 480 119,41 Kč

**Název projektu:** Inkluzivní a kvalitní vzdělávání v územích se sociálně vyloučenými lokalitami

**Příjemce:** Ministerstvo pro místní rozvoj

**Místo realizace: ORP:** N/A, **Obec:** N/A

**Operační program:** Operační program Výzkum, vývoj a vzdělávání

**Specifický cíl:** Sociální integrace dětí a žáků včetně začleňování romských dětí do vzdělávání

**Tematický cíl:** Podpora sociálního začleňování a boj proti chudobě

**Popis projektu:** Projekt vyvíjí systém pro podporu plné integrace tématu inkluzivního a kvalitního vzdělávání (IKV) do komplexu činností a intervencí realizovaných v územích se sociálně vyloučenými lokalitami. Prostřednictvím všestranné intenzivní podpory spolupráce aktérů na



EVROPSKÁ UNIE  
Fond soudržnosti  
Operační program Technická pomoc



MINISTERSTVO  
PRO MÍSTNÍ  
ROZVOJ ČR

lokální úrovni integruje problematiku IKV do lokálních strategických dokumentů. V zapojených lokalitách podporuje uplatnění principů IKV a vytváří podmínky pro dlouhodobé udržení a rozvoj v rámci projektu formulovaných opatření.

**Celkové způsobilé výdaje:** 13 307 245,43 Kč

**Z toho podíl EU:** 10 752 254,31 Kč

**O projektu:** <https://www.socialni-zaclenovani.cz/projekt-inkluzivni-a-kvalitni-vzdelavani-v-uzemich-se-socialne-vyloucenymi-lokalitami/>

**Název projektu:** Bydlení jako první krok k sociálnímu začleňování

**Příjemce:** Statutární město České Budějovice

**Místo realizace:** ORP: N/A, Obec: N/A

**Operační program:** Operační program Zaměstnanost

**Specifický cíl:** Zvýšit uplatnitelnost osob ohrožených sociálním vyloučením nebo sociálně vyloučených ve společnosti a na trhu práce

**Tematický cíl:** Podpora sociálního začleňování a boj proti chudobě

**Popis projektu:** Projekt nabízí jedincům, domácnostem či rodinám v bytové nouzi (účastníkům) poskytnutí vhodného standardního bytu a podporu při jeho udržení. Hlavní metodou práce je soubor principů Housing first. Jedná se o poskytnutí bytu bez nutnosti předešlé spolupráce, a to na základě podrobné analýzy potřeb a přání zabydlovaného účastníka. Zároveň platí, že účastníci projektu plní povinnosti nájemního vztahu. Projekt je realizován na území města Č. Budějovice jako jeden z nástrojů Koncepce bydlení v Č. B.

**Celkové způsobilé výdaje:** 12 201 022,40 Kč

**Z toho podíl EU:** 10 370 869,03 Kč

**O projektu:** [https://www.esfcr.cz/projekty-opz/\\_asset\\_publisher/ODuZumtPTtTa/content/bydleni-jako-prvni-krok-k-socialnimu-zaclenovani?inheritRedirect=false](https://www.esfcr.cz/projekty-opz/_asset_publisher/ODuZumtPTtTa/content/bydleni-jako-prvni-krok-k-socialnimu-zaclenovani?inheritRedirect=false)

**Název projektu:** MAP Jindřichův Hradec II

**Příjemce:** MAS Česká Kanada o.p.s.

**Místo realizace:** ORP: N/A, Obec: N/A

**Operační program:** Operační program Výzkum, vývoj a vzdělávání

**Specifický cíl:** Zvýšení kvality předškolního vzdělávání včetně usnadnění přechodu dětí na ZŠ

**Tematický cíl:** Investice do vzdělávání, dovedností a celoživotního učení

**Popis projektu:** Cílem projektu je udržení, rozvoj a aktualizace procesu místního akčního plánování na území ORP Jindřichův Hradec. Předmětem projektu jsou aktivity na podporu společného plánování, aktualizace MAP a realizace vybraných aktivit naplánovaných v místním akčním plánu. Naplánované aktivity vedou ke zlepšení kvality vzdělávání dětí a žáků do 15 let prostřednictvím spolupráce zřizovatelů, škol, organizací zájmového a neformálního vzdělávání a dalších aktérů.

**Celkové způsobilé výdaje:** 11 646 735,06 Kč

**Z toho podíl EU:** 9 899 724,78 Kč



EVROPSKÁ UNIE  
Fond soudržnosti  
Operační program Technická pomoc



MINISTERSTVO  
PRO MÍSTNÍ  
ROZVOJ ČR

**O projektu:**

[https://www.masck.cz/e\\_download.php?file=data/editor/85cs\\_2.pdf&original=Zpravodaj%202019.pdf](https://www.masck.cz/e_download.php?file=data/editor/85cs_2.pdf&original=Zpravodaj%202019.pdf)

**Název projektu:** Snížení energetické náročnosti objektu společnosti SLOUPÁRNA Majdalena s.r.o.

**Příjemce:** SLOUPÁRNA Majdalena s.r.o.

**Místo realizace: ORP:** Třeboň, **Obec:** Majdalena

**Operační program:** Operační program Podnikání a inovace pro konkurenceschopnost

**Specifický cíl:** Zvýšit energetickou účinnost podnikatelského sektoru

**Tematický cíl:** Podpora přechodu na nízkouhlíkové hospodářství ve všech odvětvích

**Popis projektu:** Projektem dojde ke snížení spotřeb energií v areálu společnosti. Úsporná opatření budou realizována převážně na objektu administrativní budovy stojící na parc. č. st. 151 a objektu výroby betonových prvků, stojícím na parc. Č. st. 154 v katastrálním území Cep. Prostřednictvím projektu dojde k výměně stávajícího osvětlení a modernizace rozvodů elektřiny, zateplení budovy s následnou výměnou zdrojů vytápění a instalace VZT na objektu administrativy a instalace FVE na objektu výroby bet. prvků.

**Celkové způsobilé výdaje:** 11 364 953,88 Kč

**Z toho podíl EU:** 4 750 842,25 Kč

**Název projektu:** MAP II ORP Strakonice

**Příjemce:** MAS Strakonicko, z.s.

**Místo realizace: ORP:** Strakonice, **Obec:** N/A

**Operační program:** Operační program Výzkum, vývoj a vzdělávání

**Specifický cíl:** Zvýšení kvality předškolního vzdělávání včetně usnadnění přechodu dětí na ZŠ

**Tematický cíl:** Investice do vzdělávání, dovedností a celoživotního učení

**Popis projektu:** MAP II je plán vzdělávání, navazuje na MAP I a je prioritně zaměřen na společné plánování a sdílení aktivit v území ORP. Cílem je zlepšení kvality vzdělávání v MŠ a ZŠ tím, že bude podpořena komunikace a spolupráce mezi aktéry, kteří ovlivňují vzdělávání v území (zřizovatelé, školami a ostatními aktéry včetně organizací neformálního vzdělávání) a hledáním společného řešení místně specifických problémů a potřeb. Důraz je kladen na podporu pedagogů, dětí a žáků a rozvoj klíčových kompetencí.

**Celkové způsobilé výdaje:** 10 442 320,00 Kč

**Z toho podíl EU:** 8 875 972,00 Kč

**O projektu:** <https://www.mapvzdelavani.cz/orp-v-projektu/orp-strakonice/>

**Název projektu:** Snížení energetické náročnosti a rekonstrukce bytového domu Sídliště Plešivec 365, Český Krumlov

**Příjemce:** Pendelin s.r.o.

**Místo realizace: ORP:** Český Krumlov, **Obec:** Český Krumlov

**Operační program:** Integrovaný regionální operační program

**Specifický cíl:** Snížení energetické náročnosti v sektoru bydlení

**Tematický cíl:** Podpora přechodu na nízkouhlíkové hospodářství ve všech odvětvích



EVROPSKÁ UNIE  
Fond soudržnosti  
Operační program Technická pomoc



MINISTERSTVO  
PRO MÍSTNÍ  
ROZVOJ ČR

**Popis projektu:** Komplexní rekonstrukce bytového domu spočívající zejména v: 1. zateplení střechy, 2. zateplení obvodových stěn, 3. zateplení vybraných vnitřních konstrukcí, 4. výměna oken a dveří, 5. zemní práce související se zateplením obv. konstrukcí, 6. přesuny sutě a vybouraných hmot, 7. úprava balkónů, 8. technický dozor investora, BOZP.

**Celkové způsobilé výdaje:** 10 190 625,00 Kč

**Z toho podíl EU:** 4 076 250,00 Kč



EVROPSKÁ UNIE  
Fond soudržnosti  
Operační program Technická pomoc



MINISTERSTVO  
PRO MÍSTNÍ  
ROZVOJ ČR

## 4. Použité zkratky

### Zkratky v dokumentu:

CLLD	Komunitně vedený místní rozvoj
CZV	Celkové způsobilé výdaje
ESIF	Evropské strukturální a investiční fondy
IPRÚ	Integrovaný plán rozvoje území
IROP	Integrovaný regionální operační program
ISKP	Informační systém konečného příjemce
MF-PCO	Ministerstvo financí, Odbor 55 – Národní fond (Platební a certifikační orgán)
MMR	Ministerstvo pro místní rozvoj ČR
MS2014+	Monitorovací systém evropských strukturálních a investičních fondů (ESIF) pro programové období 2014–2020
N/A	Neuvedeno
OP D	Operační program Doprava
OP PIK	Operační program Podnikání a inovace pro konkurenceschopnost
OP VVV	Operační program Výzkum, vývoj a vzdělávání
OP Z	Operační program Zaměstnanost
OP ŽP	Operační program Životní prostředí
ORP	Obec s rozšířenou působností
RAP	Regionální akční plán
RSK JK	Regionální stálá konference pro území Jihočeského kraje
ŘO	Řídicí orgán
SC	Specifický cíl
ZS	Zprostředkující subjekt

### Zkratky v projektech:

BOZP	Bezpečnost a ochrana zdraví při práci
FVE	Fotovoltaická elektrárna
IKV	Inkluzivní a kvalitní vzdělávání
MAP	Místní akční plán rozvoje vzdělávání
VZT	Vzduchotechnika



EVROPSKÁ UNIE  
Fond soudržnosti  
Operační program Technická pomoc



MINISTERSTVO  
PRO MÍSTNÍ  
ROZVOJ ČR