

ZPRÁVA O HODNOCENÍ PLNĚNÍ RAP JIHOČESKÉHO KRAJE ZA ROK 2017

*Sekretariát Regionální stálé konference
pro území Jihočeského kraje
únor 2018*



EVROPSKÁ UNIE
Fond soudržnosti
Operační program Technická pomoc



**MINISTERSTVO
PRO MÍSTNÍ
ROZVOJ ČR**



EVROPSKÁ UNIE
Fond soudržnosti
Operační program Technická pomoc



**MINISTERSTVO
PRO MÍSTNÍ
ROZVOJ ČR**

OBSAH

1. ÚVOD	1
2. ANALÝZA VYUŽITÍ FINANČNÍCH PROSTŘEDKŮ Z ESIF	2
2.1 Celkové způsobilé výdaje.....	2
2.2 Finanční hledisko – RAP celkem	4
2.2.1 Tematické oblasti RAP Jihočeského kraje	4
2.2.2 Projekty s předloženou žádostí.....	6
3. FINANČNÍ HLEDISKO NA ÚROVNI JEDNOTLIVÝCH AKTIVIT RAP	19
3.1 Tematická oblast DOPRAVA A MOBILITA	19
3.1.1 Aktivita 1.1 Zkvalitnění silniční infrastruktury.....	19
3.1.2 Aktivita 1.2 Rozvoj nemotorové dopravy	21
3.1.3 Aktivita 1.3 Podpora veřejné dopravy a integrace dopravních systémů.....	23
3.2 Tematická oblast SOCIÁLNÍ A ZDRAVOTNÍ SLUŽBY.....	25
3.2.1 Aktivita 2.1 Připravenost IZS k řešení mimořádných událostí	25
3.2.2 Aktivita 2.2 Podpora sociálních služeb	27
3.2.3 Aktivita 2.3 Podpora sociálního podnikání.....	29
3.2.4 Aktivita 2.4 Modernizace zdravotnických zařízení včetně pořízení přístrojového vybavení.....	31
3.3 Tematická oblast VĚDA, VÝZKUM A VZDĚLÁVÁNÍ	33
3.3.1 Aktivita 3.1 Zvýšení kvality vzdělávání	33
3.3.2 Aktivita 3.2 Terciární vzdělávání a výzkumná činnost.....	35
3.4 Tematická oblast KONKURENCESCHOPNOST REGIONU A ZAMĚSTNANOST	37
3.4.1 Aktivita 4.1 Podpora zaměstnanosti v regionu	37
3.4.2 Aktivita 4.2 Posílení konkurenceschopnosti podnikání.....	39
3.5 Tematická oblast ŽIVOTNÍ PROSTŘEDÍ A TECHNICKÁ INFRASTRUKTURA REGIONU .	41
3.5.1 Aktivita 5.1 Vodohospodářská infrastruktura	41
3.5.2 Aktivita 5.2 Prevence rizik.....	43
3.5.3 Aktivita 5.3 Zlepšení stavu ovzduší a využití obnovitelných zdrojů	45
3.5.4 Aktivita 5.4 Odpadové hospodářství.....	47
3.5.5 Aktivita 5.5 Péče o přírodu a krajinu.....	49
3.6 Tematická oblast EFEKTIVNÍ VEŘEJNÁ SPRÁVA, KULTURA a CESTOVNÍ RUCH.....	51
3.6.1 Aktivita 6.1 Efektivní a pružná veřejná správa.....	51
3.6.2 Aktivita 6.2 Podpora kulturního dědictví	53
3.6.3 Aktivita 6.3 Cestovní ruch	55
4. ANALÝZA ÚZEMNÍHO ROZLOŽENÍ ALOKACÍ Z EVROPSKÝCH STRUKTURÁLNÍ A INVESTIČNÍCH FONDŮ	56
4.1 Analýza územního rozložení ESIF v roce 2017	56
4.2 Analýza územního rozložení ESIF v roce 2017	64
5. POUŽITÉ ZKRATKY	74



1. Úvod

Na základě usnesení vlády ČR č. 344 ze dne 15. 5. 2013 bylo Ministerstvu pro místní rozvoj ČR (dále MMR) uloženo, aby předložilo akční plán, kterým bude naplňována Strategie regionálního rozvoje České republiky 2014-2020 (dále SRR ČR). Akční plán SRR ČR je stěžejním rozvojovým dokumentem určujícím podobu regionální politiky ČR v daném období, který kromě aktivit na národní úrovni vychází rovněž z regionálních akčních plánů (dále RAP), realizovaných na území všech krajů a spravovaných regionálními stálými konferencemi. RAP je novým nástrojem politiky regionálního rozvoje ČR, jehož klíčovou úlohou v programovém období EU 2014–2020 je naplňování územní dimenze ukotvené v Dohodě o partnerství a rozpracované v Národním dokumentu k územní dimenzi (dále NDÚD) a dále naplňování cílů SRR ČR jako základního koncepčního dokumentu ČR v oblasti regionálního rozvoje.

RAP má v souladu se statutem regionální stálé konference (dále RSK), který byl vydán rozhodnutím ministryně pro místní rozvoj, sloužit RSK ke koordinaci územního a integrovaného přístupu a k využití ESIF ve všech krajích ČR.

Zprávu o hodnocení plnění RAP za rok 2017 v Jihočeském kraji zpracovává sekretariát Regionální stálé konference pro území Jihočeského kraje (dále SRSK JK) a předkládá ji ke schválení Regionální stálé konferenci pro území Jihočeského kraje (dále RSK JK) a MMR, které navrhlo strukturu, obsah a postup zpracování zprávy. Základními zdroji pro zpracování zprávy byly aktualizovaný RAP Jihočeského kraje (dále RAP JK), schválený RSK JK dne 25. 9. 2017, a dále generovaná data z monitorovacího systému ESIF MS2014+ k 31. 12. 2017, které byly sekretariátům RSK poskytnuty ze strany MMR.



EVROPSKÁ UNIE
Fond soudržnosti
Operační program Technická pomoc



**MINISTERSTVO
PRO MÍSTNÍ
ROZVOJ ČR**

2. Analýza využití finančních prostředků z ESIF

2.1 Celkové způsobilé výdaje RAP JK

Celkové způsobilé výdaje (tj. částky uvedené v žádosti) u projektů za všechny operační programy činí k 31. 12. 2017 v Jihočeském kraji 22 966 654 260 Kč (částka je součtem podaných, schvalovaných, realizovaných a ukončených projektů na území Jihočeského kraje v roce 2017). Při rozdělení způsobilých výdajů na projekty ve stádiu schvalování a na projekty, které jsou v realizaci, nebo jsou ukončené, pak částka 12 452 632 750 Kč představuje projekty nacházející se ve stavu schvalované a částka 5 659 389 990 Kč představuje projekty, které byly v realizaci nebo již byly ukončené. Částka za podané projekty činí k 31. 12. 2017 4 854 631 520 Kč.

Pro tvorbu této zprávy byla využita data z MS2014+, která byla rozdělena na 4 definované stavy (Podané projekty, Schvalované projekty, Realizované/ukončené projekty a Neschválené/nerealizované projekty) podle následujícího klíče.

Podané projekty:

- Z4 – Odeslání ŘO v ISKP
- PP00 – Předběžná žádost o podporu zaregistrována
- PP20 – Žádost o podporu zaregistrována
- PP26a – Žádost o podporu musí být dle analýzy rizik podrobena ex ante kontrole
- PP26b – Žádost o podporu ne musí být dle analýzy rizik podrobena ex ante kontrole
- PU27 – Žádost o podporu zařazena mezi náhradní projekty

Schvalované projekty:

- PP01 – Předběžná žádost o podporu splnila formální náležitosti a podmínky přijatelnosti
- PP02 – Předběžná žádost o podporu splnila formální náležitosti nebo podmínky přijatelnosti po doplnění
- PP03 – Předběžná žádost o podporu splnila podmínky věcného hodnocení
- PP21 – Žádost o podporu splnila formální náležitosti a podmínky přijatelnosti
- PP22 – Žádost o podporu splnila formální náležitosti a podmínky přijatelnosti po doplnění
- PP23a – Žádost o podporu splnila podmínky věcného hodnocení
- PP23b – Žádost o podporu splnila podmínky věcného hodnocení s výhradou
- PP27a – Žádost o podporu doporučena k financování
- PP27b – Žádost o podporu doporučena k financování s výhradou
- PP29 – Žádost o podporu splnila podmínky pro vydání právního aktu o poskytnutí/převodu podpory nebo registračního listu
- PP30 – Projekt s právním aktem o poskytnutí/převodu podpory
- PU01 – Předběžná žádost o podporu vrácena k doplnění



- PU21 – Žádost o podporu vrácena k doplnění
- V2 – Předběžná žádost o podporu vrácena k rozšíření na plnou žádost
- V5 – Žádost o podporu vrácena k úpravě před smlouvou

Realizované/ukončené projekty:

- PP36 – Projekt ve fyzické realizaci
- PP37 – Projekt v plné (fyzické i finanční) realizaci
- PP40 – Fyzicky ukončen
- PP41 – Finančně ukončen ze strany ŘO

Neschválené/nerealizované projekty:

- PN00b – Předběžná žádost o podporu ukončena ŘO/ZS
- PN01 – Předběžná žádost o podporu nesplnila formální náležitosti nebo podmínky přijatelnosti
- PN03 – Předběžná žádost o podporu nesplnila podmínky věcného hodnocení
- PN05 – Předběžná žádost o podporu stažena žadatelem / vyřazena ŘO/ZS
- PN20a – Žádost o podporu stažena žadatelem
- PN20b/PN27b – Žádost o podporu ukončena ŘO/ZS
- PN21 – Žádost o podporu nesplnila formální náležitosti nebo podmínky přijatelnosti
- PN22 – Žádost o podporu neplnila formální náležitosti nebo podmínky přijatelnosti po doplnění
- PN23a – Žádost o podporu nesplnila podmínky věcného hodnocení
- PN27 – Žádost o podporu stažena žadatelem / vyřazena ŘO/ZS
- PN27 – Žádost o podporu nedoporučená k financování
- PN28 – Žádost o podporu vyřazena ze skupiny náhradních projektů
- PN29 – Žádost o podporu nesplnila podmínky pro vydání právního aktu o poskytnutí/ převodu podpory
- PN40a – Projekt nedokončen-ukončen příjemcem
- PN40b – Projekt nedokončen – ukončen ŘO
- Z1 – Žádost rozpracována v ISKP
- Z2 – Finance v ISKP
- Z3 – Podepsaní signatáři v ISKP



2.2 Finanční hledisko – RAP JK

Regionální akční plán Jihočeského kraje (dále RAP JK) je rozdělen do 6 tematických oblastí, které jsou dále členěny na jednotlivé aktivity. Každá z aktivit má v rámci RAP JK vyčíslenou absorpční kapacitu v jednotlivých letech v aktuálním programovacím období. V následujících přehledech jsou nejprve uvedeny tematické oblasti, aktivity a výše absorpční kapacity pro rok 2017 a dále celková stanovená absorpční kapacita v probíhajícím programovacím období pro komplexní zhodnocení finančního hlediska RAP. V případě aktivity Cestovní ruch nebyla stanovena absorpční kapacita, neboť současné programovací období nenabízí operační program, ze kterého by bylo možné v rámci ESIF čerpat volné finanční prostředky. Aktivita Cestovní ruch je v současnosti podporována pouze z národních a krajských dotačních titulů.

2.2.1 Stanovená absorpční kapacita RAP JK pro rok 2017

1. Doprava a mobilita

1.1 Zkvalitnění silniční infrastruktury	893 200 000,- Kč
1.2 Rozvoj nemotorové dopravy	415 100 000,- Kč
1.3 Podpora veřejné dopravy a integrace dopravních systémů	466 700 000,- Kč

2. Sociální a zdravotní služby

2.1 Připravenost IZS k řešení mimořádných událostí	247 000 000,- Kč
2.2 Podpora sociálních služeb	372 700 000,- Kč
2.3 Podpora sociálního podnikání	30 500 000,- Kč
2.4 Modernizace zdravotnických zařízení vč. pořízení přístrojového vybavení	820 300 000,- Kč

3. Věda, výzkum a vzdělávání

3.1 Zvýšení kvality vzdělávání	1 814 700 000,- Kč
3.2 Terciární vzdělávání a výzkumná činnost	1 529 700 000,- Kč

4. Konkurenceschopnost regionu a zaměstnanost

4.1 Podpora zaměstnanosti v regionu	297 200 000,- Kč
4.2 Posílení konkurenceschopnosti podnikání	2 050 800 000,- Kč

5. Životní prostředí a technická infrastruktura regionu

5.1 Vodohospodářská infrastruktura	322 200 000,- Kč
5.2 Prevence rizik	369 500 000,- Kč
5.3 Zlepšení stavu ovzduší a využití obnovitelných zdrojů	1 354 300 000,- Kč
5.4 Odpadové hospodářství	614 500 000,- Kč
5.5 Péče o přírodu a krajinu	440 100 000,- Kč

6. Efektivní veřejná správa, kultura a cestovní ruch

6.1 Efektivní a pružná veřejná správa	527 800 000,- Kč
6.2 Podpora kulturního dědictví	925 000 000,- Kč
6.3 Cestovní ruch	0,- Kč

Pro rok 2017 byla stanovena celková absorpční kapacita RAP JK na konečnou hodnotu ve výši 13 518 200 000,- Kč.



EVROPSKÁ UNIE
Fond soudržnosti
Operační program Technická pomoc



MINISTERSTVO
PRO MÍSTNÍ
ROZVOJ ČR

2.2.2 Celková stanovená absorpční kapacita RAP JK v letech 2016 a 2017

1. Doprava a mobilita

1.1 Zkvalitnění silniční infrastruktury	1 326 400 000,- Kč
1.2 Rozvoj nemotorové dopravy	440 100 000,- Kč
1.3 Podpora veřejné dopravy a integrace dopravních systémů	526 700 000,- Kč

2. Sociální a zdravotní služby

2.1 Připravenost IZS k řešení mimořádných událostí	331 400 000,- Kč
2.2 Podpora sociálních služeb	546 600 000,- Kč
2.3 Podpora sociálního podnikání	30 500 000,- Kč
2.4 Modernizace zdravotnických zařízení vč. pořízení přístrojového vybavení	1 135 900 000,- Kč

3. Věda, výzkum a vzdělávání

3.1 Zvýšení kvality vzdělávání	2 566 600 000,- Kč
3.2 Terciární vzdělávání a výzkumná činnost	1 606 700 000,- Kč

4. Konkurenceschopnost regionu a zaměstnanost

4.1 Podpora zaměstnanosti v regionu	489 200 000,- Kč
4.2 Posílení konkurenceschopnosti podnikání	2 050 800 000,- Kč

5. Životní prostředí a technická infrastruktura regionu

5.1 Vodohospodářská infrastruktura	1 196 700 000,- Kč
5.2 Prevence rizik	423 200 000,- Kč
5.3 Zlepšení stavu ovzduší a využití obnovitelných zdrojů	2 257 300 000,- Kč
5.4 Odpadové hospodářství	691 200 000,- Kč
5.5 Péče o přírodu a krajinu	656 800 000,- Kč

6. Efektivní veřejná správa, kultura a cestovní ruch

6.1 Efektivní a pružná veřejná správa	588 300 000,- Kč
6.2 Podpora kulturního dědictví	1 655 400 000,- Kč
6.3 Cestovní ruch	0,- Kč

Pro roky 2016 a 2017 byla stanovena celková absorpční kapacita RAP JK na konečnou hodnotu ve výši 18 519 800 000,- Kč.



EVROPSKÁ UNIE
Fond soudržnosti
Operační program Technická pomoc



MINISTERSTVO
PRO MÍSTNÍ
ROZVOJ ČR

2.2.3 Projekty s předloženou žádostí

Finanční analýza vychází z dat systému MS2014+ k 31. 12. 2017, které poskytlo MMR. Analýza je členěna dle jednotlivých operačních programů a jejich specifických cílů ve vztahu k plnění aktivit RAP JK v roce 2017. Finanční částky jednotlivých operačních programů jsou členěny v rámci jednotlivých specifických cílů operačních programů dle třech základních stádií projektu. Finanční částky jsou v tabulkách členěny ve stádiu podaných projektů, schvalovaných projektů a realizovaných a ukončených projektů. V případě Integrovaného regionálního operačního programu, Operačního programu Zaměstnanost a Operačního programu Doprava jsou dále uvedeny hodnoty v rámci integrovaných nástrojů IPRU České Budějovice a strategií CLLD v Jihočeském kraji. V ostatních operačních programech se ke konci roku 2017 nenachází žádná projektová žádost integrovaného nástroje IPRU nebo CLLD v žádném ze třech stádií schvalovacího procesu.



EVROPSKÁ UNIE
Fond soudržnosti
Operační program Technická pomoc



**MINISTERSTVO
PRO MÍSTNÍ
ROZVOJ ČR**

Integrovaný regionální operační program (IROP)

Specifické cíle – čerpání v Jihočeském kraji v mil. Kč v roce 2017

	Stav projektů	1.1	1.2	1.3	2.1	2.2	2.3	2.4	2.5	3.1	3.2	3.3	4.1	4.2
RAP celkem	Podané	96,4	458	349,5	123,6	25,8	0	612,8	111,5	648,4	510,5	0	11,4	16,9
	Schvalované	176,8	52	0	0	15,9	0	7,6	56,1	0	56,7	3	53	14
	Realizované a ukončené	376,2	121,9	20	0	4,6	0	139,8	203,4	294,7	150,9	7,9	0	2,4
IPRU	Podané	0	324,4	0	0	0	0	14,3	0	0	0	0	0	0
	Schvalované	0	0	0	0	0	0	0	0	0	0	0	0	0
	Realizované a ukončené	0	121,9	0	0	0	0	43,2	0	0	0	0	0	0
CLLD	Podané	0	0	0	0	0	0	0	0	0	0	0	11,4	0
	Schvalované	0	0	0	0	0	0	0	0	0	0	0	53	0
	Realizované a ukončené	0	0	0	0	0	0	0	0	0	0	0	0	0

Zdroj: data z MS2014+

V roce 2017 nebyly finanční prostředky v Integrovaném regionálním operačním programu čerpány u specifického cíle 2.3 Rozvoj infrastruktury pro poskytování zdravotních služeb a péče o zdraví, kdy ve sledovaném období potenciální žadatelé nepředložili žádné projektové žádosti a zároveň nebyla žádná projektová žádost v procesu schvalování nebo realizace. Ve všech ostatních specifických cílech docházelo v roce 2017 v Jihočeském kraji ke schvalování nebo čerpání finančních prostředků. V rámci IPRU jsou podané žádosti ve dvou SC, kterými jsou SC 1.2 Zvýšení podílu udržitelných forem dopravy a SC 2.4 Zvýšení kvality a dostupnosti infrastruktury pro vzdělávání a celoživotní učení. V obou SC se nacházejí projekty ve stádiu podané a realizované a ukončené. V případě strategií CLLD se nacházejí projekty ve stádiu podané a schvalované u SC 4.1 Posílení komunitně vedeného místního rozvoje za účelem zvýšení kvality života ve venkovských oblastech a aktivizace místního potenciálu.



EVROPSKÁ UNIE
Fond soudržnosti
Operační program Technická pomoc



MINISTERSTVO
PRO MÍSTNÍ
ROZVOJ ČR

Integrovaný regionální operační program (IROP)

Specifické cíle – čerpání v Jihočeském kraji v mil. Kč v letech 2014-2020

	Stav projektů	1.1	1.2	1.3	2.1	2.2	2.3	2.4	2.5	3.1	3.2	3.3	4.1	4.2
RAP celkem	Podané	96,4	546	398,4	123,6	25,8	0	724,6	111,5	648,4	510,5	0	11,4	16,9
	Schvalované	176,8	52	0	0	15,9	0	12,3	56,1	0	56,7	3	53	14
	Realizované a ukončené	566,1	548,3	213,8	209,1	14,7	911,5	1020,2	388,5	799,6	162,6	9,9	0	88
IPRU	Podané	0	324,4	0	0	0	0	14,3	0	0	0	0	0	0
	Schvalované	0	0	0	0	0	0	0	0	0	0	0	0	0
	Realizované a ukončené	0	121,9	0	0	0	0	43,2	0	0	0	0	0	0
CLLD	Podané	0	0	0	0	0	0	0	0	0	0	0	11,4	0
	Schvalované	0	0	0	0	0	0	0	0	0	0	0	53	0
	Realizované a ukončené	0	0	0	0	0	0	0	0	0	0	0	0	0

Zdroj: data z MS2014+

Od začátku programovacího období k 31. 12. 2017 byly všechny specifické cíle zastoupeny alespoň u dvou ze tří znázorněných stavů projektů. Největší částku u realizovaných a podaných projektů pak představoval SC 2.4 Zvýšení kvality a dostupnosti infrastruktury pro vzdělávání a celoživotní učení. Pouze u SC 4.1 Posílení komunitně vedeného místního rozvoje za účelem zvýšení kvality života ve venkovských oblastech a aktivizace místního potenciálu, nebyl ve stavu realizace a ukončení žádný projekt. Ve SC 2.3 Rozvoj infrastruktury pro poskytování zdravotních služeb a péče o zdraví se nenachází ani jeden projekt ve stavu podaných či schvalovaných. V rámci integrovaných nástrojů jsou celkové hodnoty v jednotlivých SC totožné, jako u předchozí tabulky, vycházející pouze z roku 2017.



EVROPSKÁ UNIE
Fond soudržnosti
Operační program Technická pomoc



MINISTERSTVO
PRO MÍSTNÍ
ROZVOJ ČR

Operační program Zaměstnanost (OP Z)

Specifické cíle – čerpání v Jihočeském kraji v mil. Kč v roce 2017

	Stav projektů	1.1.1	1.1.2	1.2.1	1.3.1	1.3.2	1.4.1	1.4.2	1.5.1	2.1.1	2.1.2	2.2.1	2.2.2	2.3.1	3.1.1	4.1.1	4.1.2
RAP celkem	Podané	8,9	0	47,3	0	0	0	0	0	0	0	2,2	0	0	0	8	8
	Schvalované	0	0	101,8	0	0	0	0	0	9	3,7	32,2	42	19,1	2	12	12
	Realizované a ukončené	37,5	0	15,2	0	0	0	3,2	0	0,7	0	13,5	32,1	3,6	5,5	1,6	1,6
IPRU	Podané	0	0	0	0	0	0	0	0	0	0	0	0	0	0	0	0
	Schvalované	0	0	0	0	0	0	0	0	0	0	0	0	0	0	0	0
	Realizované a ukončené	0	0	0	0	0	0	0	0	0	0	0	0	0	0	0	0
CLLD	Podané	0	0	0	0	0	0	0	0	0	0	0	0	0	0	0	0
	Schvalované	0	0	0	0	0	0	0	0	0	0	0	0	19,1	0	0	0
	Realizované a ukončené	0	0	0	0	0	0	0	0	0	0	0	0	3,6	0	0	0

Zdroj: data z MS2014+

V rámci Operačního programu Zaměstnanost nebyly finanční prostředky čerpány u specifických cílů 1.1.2 Zvýšit zaměstnanost podpořených mladých osob prostřednictvím programu Záruka pro mládež, SC 1.3.1 Zvýšit odbornou úroveň znalostí dovedností a kompetencí pracovníků a soulad kvalifikační úrovně pracovní síly s požadavky trhu práce, SC 1.3.2 Zvýšit adaptabilitu starších pracovníků, SC 1.4.1 Zvýšit kapacitu, komplexnost a kvalitu služeb poskytovaných institucemi veřejných služeb zaměstnanosti a SC 1.5.1 Zvýšit zaměstnanost podpořených mladých lidí, kteří nejsou v zaměstnání, ve vzdělávání nebo v profesní přípravě v regionu NUTS II Severozápad, který není určen pro Jihočeský kraj. V případě zbylých specifických cílů docházelo v roce 2017 k čerpání finančních prostředků alespoň v jednom ze sledovaných stavů projektových žádostí. V rámci integrovaných nástrojů se nacházejí projekty ve stavu schvalované a realizované a ukončené pouze u strategií CLLD v případě SC 2.3.1 Zvýšit zapojení lokálních aktérů do řešení problémů nezaměstnanosti a sociálního začleňování ve venkovských oblastech.



EVROPSKÁ UNIE
Fond soudržnosti
Operační program Technická pomoc



MINISTERSTVO
PRO MÍSTNÍ
ROZVOJ ČR

Operační program Zaměstnanost (OP Z)

Specifické cíle – čerpání v Jihočeském kraji v mil. Kč v letech 2014-2020

	Stav projektů	1.1.1	1.1.2	1.2.1	1.3.1	1.3.2	1.4.1	1.4.2	1.5.1	2.1.1	2.1.2	2.2.1	2.2.2	2.3.1	3.1.1	4.1.1	4.1.2	5.1.1
RAP celkem	Podané	8,9	0	47,3	14,1	14,1	0	0	0	0	0	2,2	0	0	0	8	8	0
	Schvalované	4,6	0	114,5	5,3	5,3	0	0	0	18,8	3,3	34,3	42	19,8	2	20,1	20,1	0
	Realizované a ukončené	1032,2	63,8	137,1	204,4	185	155	7,1	0	284,8	20,2	145,5	41,4	4,4	27,5	28,9	28,9	198,5
IPRU	Podané	0	0	0	0	0	0	0	0	0	0	0	0	0	0	0	0	0
	Schvalované	0	0	0	0	0	0	0	0	0	0	0	0	0	0	0	0	0
	Realizované a ukončené	0	0	0	0	0	0	0	0	0	0	0	0	0	0	0	0	0
CLLD	Podané	0	0	0	0	0	0	0	0	0	0	0	0	0	0	0	0	0
	Schvalované	0	0	0	0	0	0	0	0	0	0	0	0	19,8	0	0	0	0
	Realizované a ukončené	0	0	0	0	0	0	0	0	0	0	0	0	4,4	0	0	0	0

Zdroj: data z MS2014+

Od začátku programovacího období do roku 2017 nebyly čerpány finanční prostředky pouze ze SC 1.5.1 Zvýšit zaměstnanost podpořených mladých lidí, kteří nejsou v zaměstnání, ve vzdělávání nebo v profesní přípravě v regionu NUTS II Severozápad. Dále se nenachází žádný projekt ve stavu podaných ve SC 1.1.2 Zvýšit zaměstnanost podpořených mladých osob prostřednictvím programu Záruka pro mládež; SC 1.4.1 Zvýšit kapacitu, komplexnost a kvalitu služeb poskytovaných institucemi veřejných služeb zaměstnanosti; SC 2.1.1 Zvýšit uplatnitelnost osob ohrožených sociálním vyloučením nebo sociálně vyloučených ve společnosti a na trhu práce; SC 2.1.2 Rozvoj sektoru sociální ekonomiky; 2.2.2. Zvýšit dostupnost a efektivitu zdravotních služeb a umožnit přesun těžiště psychiatrické péče do komunity; 2.3.1 Zvýšit zapojení lokálních aktérů do řešení problémů nezaměstnanosti a sociálního začleňování; 3.1.1 Zvýšit kvalitu a kvantitu využívání sociálních inovací a mezinárodní spolupráce v tematických oblastech OPZ. Nejvíce finančních prostředků bylo naopak vyčerpáno ze SC 1.1.1 Zvýšit zaměstnanosti podpořených osob, zejména starších, nízkokvalifikovaných a znevýhodněných a SC 2.1.1 Zvýšit uplatnitelnost osob ohrožených sociálním vyloučením nebo sociálně vyloučených ve společnosti a na trhu práce. V případě integrovaných nástrojů se v současnosti nacházejí projektové žádosti pouze ve SC 2.3.1 ve stádiu schvalované a realizované a ukončené.



EVROPSKÁ UNIE
Fond soudržnosti
Operační program Technická pomoc



MINISTERSTVO
PRO MÍSTNÍ
ROZVOJ ČR

Operační program Výzkum, vývoj a vzdělávání (OP VVV)

Specifické cíle – čerpání v Jihočeském kraji v mil. Kč v roce 2017

	Stav projektů	1.1.1	1.1.2	1.1.3	1.1.4	2.1.1	2.1.2	2.1.3	2.1.4	2.1.5	2.2.1	3.1.1	3.1.2	3.1.3	3.1.4	3.1.5	3.2.1	3.3.1	4.1	4.2
RAP celkem	Podané	0	91,7	0	0	0	0	0	0	0	0	0	0	0	0	0	0	0	0	0
	Schvalované	0	199,9	0	0	0	0	0	0	126,2	0	5	36,5	29,6	2,8	120,2	0	0,8	46,8	1,1
	Realizované a ukončené	0	0	0	0	0	0	0	0	0	0	41,1	79,7	0	0	19,1	12,2	12,3	0	0

Zdroj: data z MS2014+

V rámci Operačního programu Výzkum, vývoj a vzdělávání se v roce 2017 nenacházela žádná žádost ani v jednom ze stádií projektu hned v případě osmi specifických cílů. Mezi tyto specifické cíle patří SC 1.1.1 Zvýšení mezinárodní kvality výzkumu a jeho výsledků, SC 1.1.3 Zkvalitnění infrastruktury pro výzkumně vzdělávací účely, SC 1.1.4. Zlepšení strategického řízení výzkumu na národní úrovni, SC 2.1.1 Zvýšení kvality vzdělávání na vysokých školách a jeho relevance pro potřeby trhu práce, SC 2.1.2 Zvýšení účasti studentů se specifickými potřebami, ze socio-ekonomicky znevýhodněných skupin a z etnických minorit na vysokoškolském vzdělání, a snížení studijní neúspěšnosti studentů, SC 2.1.3 Zkvalitnění podmínek pro celoživotní vzdělávání na vysokých školách, SC 2.1.4 Nastavení a rozvoj systému hodnocení a zabezpečení kvality a strategického řízení vysokých škol a SC 2.2.1 Zkvalitnění vzdělávací infrastruktury na vysokých školách za účelem zajištění vysoké kvality výuky, zlepšení přístupu znevýhodněných skupin a zvýšení otevřenosti vysokých škol. V případě ostatních specifických cílů se nacházel vždy alespoň jeden projekt v alespoň jednom stádiu projektové žádosti.



EVROPSKÁ UNIE
Fond soudržnosti
Operační program Technická pomoc



MINISTERSTVO
PRO MÍSTNÍ
ROZVOJ ČR

Operační program Výzkum, vývoj a vzdělávání (OP VVV)

Specifické cíle – čerpání v Jihočeském kraji v mil. Kč v letech 2014-2020

	Stav projektů	1.1.1	1.1.2	1.1.3	1.1.4	2.1.1	2.1.2	2.1.3	2.1.4	2.1.5	2.2.1	3.1.1	3.1.2	3.1.3	3.1.4	3.1.5	3.2.1	3.3.1	4.1	4.2
RAP celkem	Podané	64,2	91,7	0	0	0	0	0	0	0	0	0	0	0	0	0	0	0	0	0
	Schvalované	0	199,9	0	0	0	0	0	0	126,2	1	5,4	36,5	29,6	2,8	121,3	0	0,8	46,8	1,1
	Realizované a ukončené	586,9	0	91,6	0	63,4	61,9	0	61,9	81,4	79,5	132,6	156,5	156,3	0	99,9	24,8	178	72,1	7,1

Zdroj: data z MS2014+

V rámci Operačního programu Výzkum, vývoj a vzdělávání nebyly v průběhu stávajícího programovacího období využity finanční prostředky u SC 1.1.4 Zlepšení strategického výzkumu na národní úrovni a u SC 2.1.3 Zkvalitnění podmínek pro celoživotní vzdělávání na vysokých školách. Podané projekty se nenacházejí u téměř žádného SC, pouze u SC 1.1.1 Zvýšení mezinárodní kvality výzkumu a jeho výsledků, který zároveň patří i do projektů s největším finančním čerpáním. Dále se podané projekty nacházejí u SC 1.1.2 Budování kapacit a posílení dlouhodobé spolupráce výzkumných organizací s aplikační sférou. U všech ostatních specifických cílů programu byla vždy alespoň v jednom stádiu realizace podaná minimálně jedna projektová žádost.



EVROPSKÁ UNIE
Fond soudržnosti
Operační program Technická pomoc



MINISTERSTVO
PRO MÍSTNÍ
ROZVOJ ČR

Operační program Podnikání a inovace pro konkurenceschopnost (OP PIK)

Specifické cíle – čerpání v Jihočeském kraji v mil. Kč v roce 2017

	Stav projektů	1.1	1.2	2.1	2.2	2.3	2.4	3.1	3.2	3.3	3.4	3.5	3.6	4.1	4.2	5.1
RAP celkem	Podané	150,3	269,1	0	0	0	0	0	144,4	214,6	13,5	377,9	0	0	0	3
	Schvalované	1129,4	79,9	0	5	0	0	42,7	162	0	58,7	1010,9	3682,1	0	5,6	0
	Realizované a ukončené	900,8	4,7	0,4	0	0	0	0	18,5	0	0	0	0	0	206,3	0

Zdroj: data z MS2014+

V rámci Operačního programu Podnikání a inovace pro konkurenceschopnost nebylo v roce 2017 čerpáno v případě třech specifických cílů, kterými jsou SC 2.3 Zvýšit využitelnost infrastruktury pro podnikání, 2.4 Zvýšit kapacitu pro odborné vzdělávání v MSP a 4.1 Zvětšit pokrytí vysokorychlostním přístupem k internetu. U všech ostatních specifických cílů programu byla vždy alespoň v jednom stádiu realizace podaná minimálně jedna projektová žádost.



EVROPSKÁ UNIE
Fond soudržnosti
Operační program Technická pomoc



MINISTERSTVO
PRO MÍSTNÍ
ROZVOJ ČR

Operační program Podnikání a inovace pro konkurenceschopnost (OP PIK)

Specifické cíle – čerpání v Jihočeském kraji v mil. Kč v letech 2014-2020

	Stav projektů	1.1	1.2	2.1	2.2	2.3	2.4	3.1	3.2	3.3	3.4	3.5	3.6	4.1	4.2	5.1	5.2
RAP celkem	Podané	150,3	269,1	0	0	0	0	0	144,4	214,6	13,5	377,9	0	0	0	3	0
	Schvalované	1129	79,9	0	20,5	88,6	0	42,7	555,6	0	82,7	1350	3682	0	14,4	0,4	0
	Realizované a ukončené	2258,3	12,9	44,8	53,3	206,9	0	5	181,4	0	1,2	14,6	0	0	295	93,8	7,4

Zdroj: data z MS2014+

V případě operačního programu Podnikání a inovace pro konkurenceschopnost nebylo prozatím v aktuálním programovacím období čerpáno ze SC 2.4 Zvýšit kapacitu pro odborné vzdělávání v MSP a SC 4.1 Zvýšit pokrytí vysokorychlostním přístupem k internetu. Naopak k nejvýraznějšímu čerpání prostředků docházelo u SC 1.1 Zvýšit inovační výkonnost podniků. Specifické cíle, které nemají žádné projekty ve stavu podané a schvalované jsou SC 2.1 Zvýšit konkurenceschopnost začínajících a rozvojových MSP a SC 5.2 Zajištění informovanosti, publicity a absorpční kapacity operačního programu.



EVROPSKÁ UNIE
Fond soudržnosti
Operační program Technická pomoc



MINISTERSTVO
PRO MÍSTNÍ
ROZVOJ ČR

Operační program Životní prostředí (OP ŽP)

Specifické cíle – čerpání v Jihočeském kraji v mil. Kč v roce 2017

	Stav projektů	1.1	1.2	1.3	1.4	2.1	2.2	2.3	3.1	3.2	3.3	3.4	3.5	4.1	4.2	4.3	4.4	5.1	5.2	6.1	6.2
RAP celkem	Podané	0	0	0	0	0	41	8,2	0	28,4	0	0	0	73,9	0	0	0	399,4	0	0	0
	Schvalované	116,3	29	35	29,8	303	0	0	8,2	0,4	43,8	60,2	0	171,8	0,2	195,4	9	156,8	0	16,9	0
	Realizované a ukončené	42,7	0	0	8,8	0	0	0	0	0	0	0	0	0	0	1,1	0	0	0	37,8	2,2

Zdroj: data z MS2014+

V rámci Operačního programu Životní prostředí nebylo v roce 2017 čerpáno ve dvou specifických cílech, kterými jsou SC 3.5 Snížit environmentální rizika a rozvíjet systémy jejich řízení a SC 5.2 Dosáhnout vysokého energetického standardu nových veřejných budov. U všech ostatních specifických cílů programu byla vždy alespoň v jednom stádiu realizace podaná minimálně jedna projektová žádost.



EVROPSKÁ UNIE
Fond soudržnosti
Operační program Technická pomoc



MINISTERSTVO
PRO MÍSTNÍ
ROZVOJ ČR

Operační program Životní prostředí (OP ŽP)

Specifické cíle – čerpání v Jihočeském kraji v mil. Kč v letech 2014-2020

	Stav projektů	1.1	1.2	1.3	1.4	2.1	2.2	2.3	3.1	3.2	3.3	3.4	3.5	4.1	4.2	4.3	4.4	5.1	5.2	6.1	6.2
RAP celkem	Podané	0	0	0	0	0	41	8,2	0	28,4	0	0	0	73,9	0	0	0	399,4	0	0	0
	Schvalované	116,3	29	42,9	38,1	303	415,8	2,8	17,9	333,9	43,8	62,4	0	177,7	0,2	217,1	11	332,6	0	16,9	0,3
	Realizované a ukončené	85	0	0	36,8	320	38	7,1	13,5	113,1	24	128,2	0	5,3	0	2,5	7,7	83	0	70,1	2,4

Zdroj: data z MS2014+

V aktuálním programovacím období nejsou prozatím podány žádosti o finanční prostředky z Operačního programu Životní prostředí ve SC 3.5 Snížit environmentální rizika a rozvíjet systémy jejich řízení a SC 5.2 Dosáhnout vysokého energetického standardu nových veřejných budov. Nejvíce finančních prostředků bylo vyčerpáno z SC 2.1 Snížit emise z lokálního vytápění domácností podílející se na expozici obyvatelstva koncentracím znečišťujících látek.



EVROPSKÁ UNIE
Fond soudržnosti
Operační program Technická pomoc



MINISTERSTVO
PRO MÍSTNÍ
ROZVOJ ČR

Operační program Doprava (OP D)

Specifické cíle – čerpání v Jihočeském kraji v mil. Kč v roce 2017

	Stav projektů	1.1	1.2	1.3	1.4	1.5	2.1	2.2	2.3	3.1	4.1
RAP celkem	Podané	0	0	0	0	0	0	0	0	0	0
	Schvalované	3837	0	0	0	0	0	0	0	0	0
	Realizované a ukončené	595	0	0	0	0	2034,8	0	9,6	196	0
IPRU	Podané	0	0	0	0	0	0	0	0	0	0
	Schvalované	0	0	0	0	0	0	0	0	0	0
	Realizované a ukončené	0	0	0	0	0	0	0	9,6	0	0
CLLD	Podané	0	0	0	0	0	0	0	0	0	0
	Schvalované	0	0	0	0	0	0	0	0	0	0
	Realizované a ukončené	0	0	0	0	0	0	0	0	0	0

Zdroj: data z MS2014+

V případě Operačního programu Doprava nebylo v roce 2017 čerpáno ve specifických cílech 1.2 Zlepšení infrastruktury pro vyšší konkurenceschopnost a větší využití železniční dopravy, SC 1.3 Vytvoření podmínek pro větší využití multimodální dopravy, SC 1.4 Vytvoření podmínek pro zvýšení využívání veřejné hromadné dopravy ve městech v elektrické trati, SC 1.5 Vytvoření podmínek pro širší využití železniční a vodní dopravy prostřednictvím modernizace dopravního parku a SC 2.2 Vytvoření podmínek pro širší využití vozidel na alternativní pohon na silniční síti. V případě ostatních specifických cílů se nacházel vždy alespoň jeden projekt v alespoň jednom stádiu projektové žádosti. V rámci integrovaných nástrojů bylo čerpáno pouze ve SC 2.3 Zlepšení řízení dopravního provozu a zvyšování bezpečnosti dopravního provozu, kde se nacházely projektové žádosti ve stádiu realizované a ukončené v případě IPRU.



EVROPSKÁ UNIE
Fond soudržnosti
Operační program Technická pomoc



MINISTERSTVO
PRO MÍSTNÍ
ROZVOJ ČR

Operační program Doprava (OP D)

Specifické cíle – čerpání v Jihočeském kraji v mil. Kč v letech 2014-2020

	Stav projektů	1.1	1.2	1.3	1.4	1.5	2.1	2.2	2.3	3.1	4.1
RAP celkem	Podané	0	0	0	0	0	0	0	0	0	0
	Schvalované	3837	0	0	0	0	0	0	0	0	0
	Realizované a ukončené	595	0	0	0	0	3407	0	9,6	196	29,4
IPRU	Podané	0	0	0	0	0	0	0	0	0	0
	Schvalované	0	0	0	0	0	0	0	0	0	0
	Realizované a ukončené	0	0	0	0	0	0	0	9,6	0	0
CLLD	Podané	0	0	0	0	0	0	0	0	0	0
	Schvalované	0	0	0	0	0	0	0	0	0	0
	Realizované a ukončené	0	0	0	0	0	0	0	0	0	0

Zdroj: data z MS2014+

V Operačním programu Doprava nebyly prozatím v tomto programovacím období využity finanční prostředky ze SC 1.2 Zlepšení infrastruktury pro vyšší konkurenceschopnost a větší využití železniční dopravy; SC 1.3 Vytvoření podmínek pro větší využití multimodální dopravy; SC 1.4 Vytvoření podmínek pro zvýšení využívání veřejné hromadné dopravy ve městech v elektrické trati; SC 1.5 Vytvoření podmínek pro širší využití železniční a vodní dopravy prostřednictvím modernizace dopravního parku a 2.2 Vytvoření podmínek pro širší využití vozidel na alternativní pohon na silniční síti. Naopak realizované projekty se vyskytují u SC 1.1 Zlepšení infrastruktury pro vyšší konkurenceschopnost a větší využití železniční dopravy; SC 2.1. Zlepšení propojení center a regionů a zvýšení bezpečnosti a efektivnosti silniční dopravy prostřednictvím výstavby, obnovy a modernizace dálnic, rychlostních silnic a silnic sítě TEN-T včetně rozvoje systémů ITS. V případě integrovaných nástrojů bylo doposud čerpáno pouze ve SC 2.3 Zlepšení řízení dopravního provozu a zvyšování bezpečnosti dopravního provozu v rámci integrovaného nástroje IPRU České Budějovice.



EVROPSKÁ UNIE
Fond soudržnosti
Operační program Technická pomoc



MINISTERSTVO
PRO MÍSTNÍ
ROZVOJ ČR

3. Finanční hledisko na úrovni jednotlivých aktivit RAP

3.1 Tematická oblast DOPRAVA A MOBILITA

3.1.1 Aktivita 1.1 Zkvalitnění silniční infrastruktury

Projekty jsou financovány zejména z IROP ze specifického cíle 1.1 „Zvyšování regionální mobility prostřednictvím modernizace a rozvoje sítí regionální silniční infrastruktury navazující na síť TEN-T“.

Název aktivity RAP	Zkvalitnění silniční infrastruktury
Popis aktivity RAP	Tato aktivita je zaměřena na významné projekty za účelem zvyšování bezpečnosti a kvality vnitřní dopravní sítě, dopravní obslužnosti regionu a jednotlivých sídel na silnicích II. a III. třídy.
Vazba na aktivity AP SRR 2017-2018	1.4.1 Doplnění chybějící dopravní infrastruktury 2.1.3 Posílení síťového charakteru spojeného s budováním obchvatů, přeložek a nových přístupů pro bezproblémové napojení na páteřní silniční infrastruktury 4.2.2 Zkvalitnění regionálních a místních dopravních sítí (silnice II. a III. třídy, místní komunikace, cyklostezky)
Slovní shrnutí naplňování aktivity v roce 2017	K 31. 12. 2017 byl 1 projekt v procesu schvalování a 2 projekty se nacházely ve stavu s předloženou žádostí. Realizace probíhala celkem u 3 projektů, které se týkaly rekonstrukce a modernizace silnic II. třídy a jižního obchvatu u obce Němčice. RAP je za rok 2017 naplňován ze <u>42,1 %</u> . Společně s podanými a schvalovanými projekty je to pak ze <u>72,7 %</u> . Čerpání z celkové zjištěné absorpční kapacity dle RAP je <u>20,7 %</u> , s projekty podanými a schvalovanými je to pak 35,8 %.
Finanční hledisko	Realizované projekty: 3 Ukončené projekty: 1

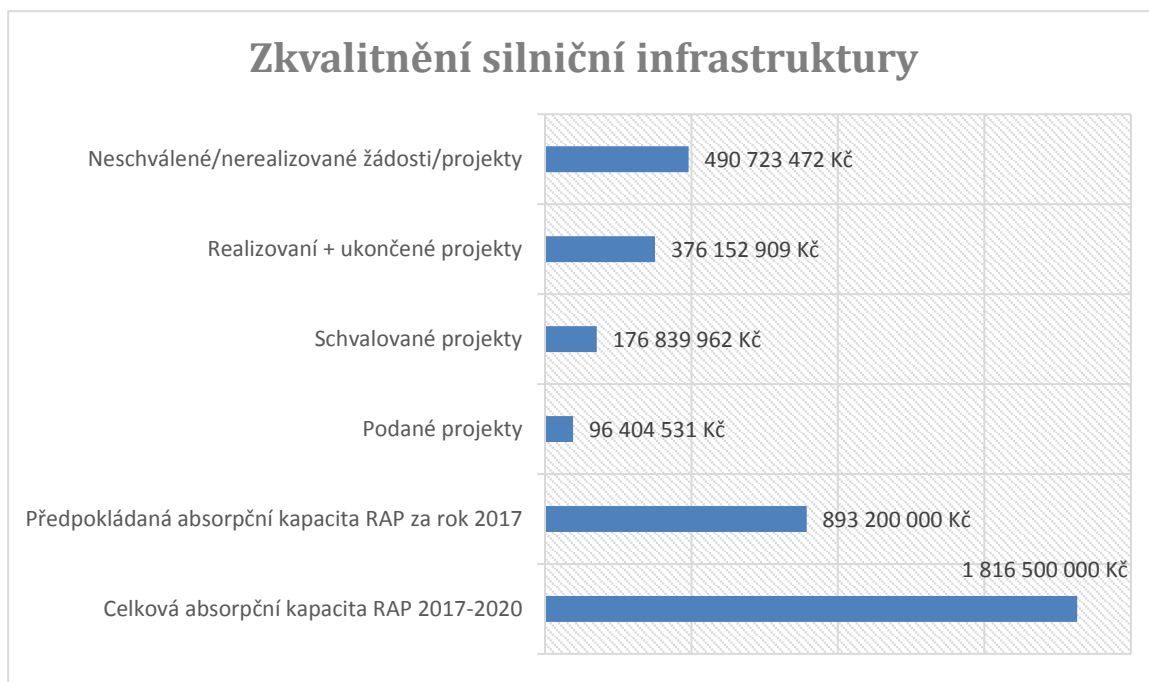


EVROPSKÁ UNIE
Fond soudržnosti
Operační program Technická pomoc



MINISTERSTVO
PRO MÍSTNÍ
ROZVOJ ČR

Finanční hledisko:



Zdroj: data z MS2014+



EVROPSKÁ UNIE
Fond soudržnosti
Operační program Technická pomoc



MINISTERSTVO
PRO MÍSTNÍ
ROZVOJ ČR

3.1.2 Aktivita 1.2 Rozvoj nemotorové dopravy

Aktivita je podporována z IROP ze specifického cíle 1.2 „Zvýšení podílu udržitelných forem dopravy“ a je zaměřena na cyklo dopravu.

Název aktivity RAP	Rozvoj nemotorové dopravy
Popis aktivity RAP	Aktivita je zaměřena na rozvoj a zkvalitnění nemotorových forem dopravy, zejména cílí na cyklo dopravu a její využití jako integrální součásti dopravních vztahů. Cílem je také zlepšování využitelnosti cyklistiky jako formy dopravy, a to zejména uvnitř měst a městských aglomerací, dále výstavba a údržba cyklistických stezek a cyklopruhů na pozemních komunikacích uvnitř sídel včetně doplňkové infrastruktury.
Vazba na aktivity AP SRR 2017-2018	1.3.3 Budování infrastruktury pro nemotorovou dopravu
Slovní shrnutí naplňování aktivity v roce 2017	<p>K 31. 12. 2017 bylo celkem 6 projektů ve stavu s předloženou žádostí a 1 projekt se nacházel v procesu schvalování. Žádný projekt nebyl ukončen a ve stádiu realizace se nacházely 3 projekty. Jednalo se o vybudování cyklostezek v Českých Budějovicích, Rožnově a ve Strakonících. RAP je za rok 2017 naplňován <u>z 3 % a</u> s projekty, které jsou aktuálně ve stavu podané a schvalované, je aktivita naplňována z 28,8 %. Čerpání celkové zjištěné absorpční kapacity dle RAP dosahuje jen na <u>1 %</u>, s projekty, které jsou podané nebo ve schvalovacím procesu, je to pak 9,2 %.</p> <p>K 31. 12. 2017 se v rámci IPRU nacházel 1 projekt ve stavu s předloženou žádostí a 3 projekty byly ve stavu realizace. Všechny projekty byly zaměřeny na rozvoj cyklo dopravy v Českých Budějovicích.</p>
Finanční hledisko	Realizované projekty: 3 Ukončené projekty: 0

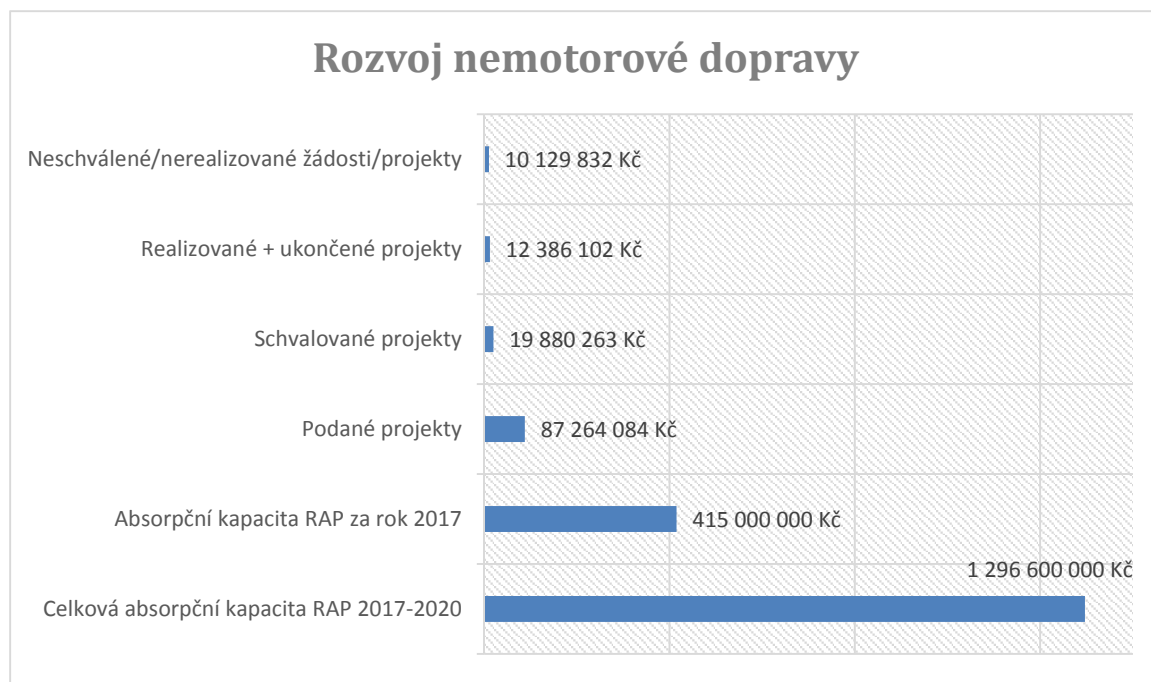


EVROPSKÁ UNIE
Fond soudržnosti
Operační program Technická pomoc



MINISTERSTVO
PRO MÍSTNÍ
ROZVOJ ČR

Finanční hledisko



Zdroj: data z MS2014+



EVROPSKÁ UNIE
Fond soudržnosti
Operační program Technická pomoc



MINISTERSTVO
PRO MÍSTNÍ
ROZVOJ ČR

3.1.3 Aktivita 1.3 Podpora veřejné dopravy a integrace dopravních systémů

Tato aktivita je financována ze dvou operačních programů, a to z IROP ze specifického cíle 1.2 „Zvýšení podílu udržitelných forem dopravy“ a z OP Doprava ze specifického cíle 1.4 „Vytvoření podmínek pro zvýšení využívání veřejné hromadné dopravy v elektrické trakci“.

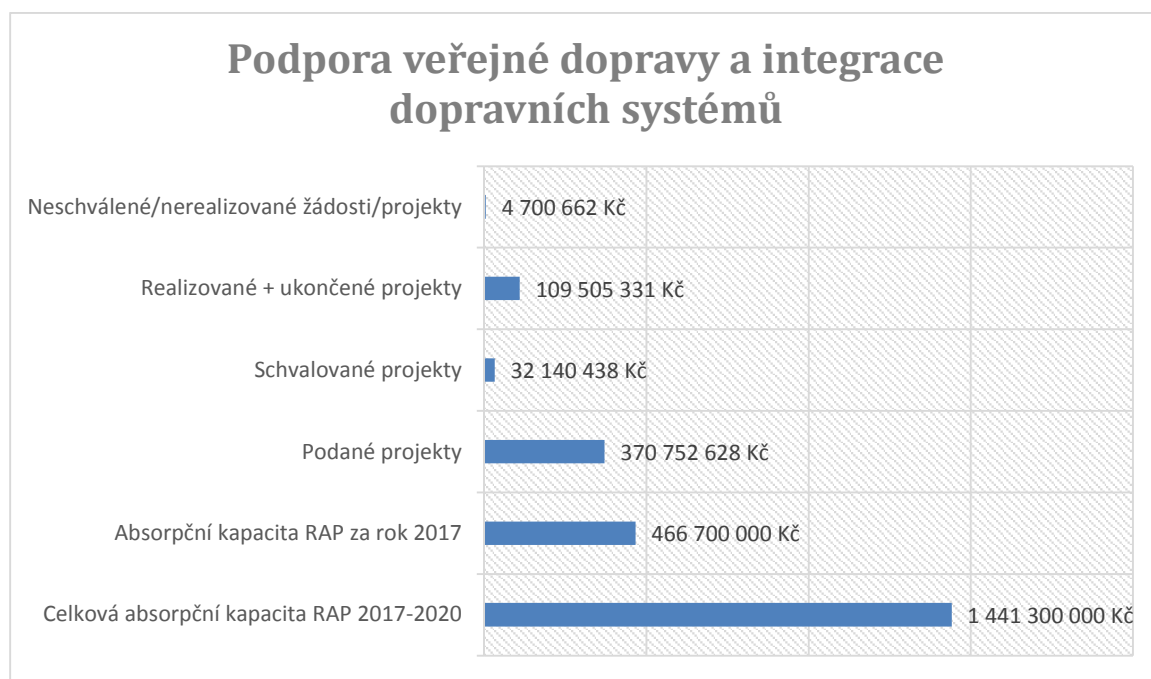
Název aktivity RAP	Podpora veřejné dopravy a integrace dopravních systémů
Popis aktivity RAP	Aktivita se zaměřuje na rozvoj kapacitní a časově, prostorově a ekonomicky přijatelné sítě veřejné dopravy. Prioritou je rozvoj integrovaného dopravního systému ve vybraných lokalitách kraje a následně zavádění regionálního systému na celokrajskou úroveň.
Vazba na aktivity AP SRR 2017-2018	1.3.1 Rozšiřování integrovaných systémů veřejné dopravy, přestupních terminálů, budování uzlů integrované dopravy výstavba multimodálních terminálů 1.3.2 Budování infrastruktury pro dopravu v klidu 1.3.4 Budování veřejných terminálů pro multimodální dopravu 4.2.1 Zajištění odpovídající veřejné dopravy spojující stabilizovaná území s regionálními centry
Slovní shrnutí naplňování aktivity v roce 2017	K 31. 12. 2017 bylo celkem 8 projektů s předloženou žádostí a 2 projekty se nacházely v procesu schvalování. Pouze u 1 projektu probíhala realizace a žádný projekt nebyl ukončen. Projekt ve fázi realizace je zaměřen na pořízení nízkopodlažních autobusů s CNG pohonem. RAP je za rok 2017 naplňován z <u>23,5 %</u> , ale s projekty, které jsou aktuálně v procesu podání a schvalování, je aktivita naplněna z 109,8 %. Čerpání z celkové zjištěné absorpční kapacity dle RAP je <u>7,6 %</u> . Stav za projekty, které jsou v procesu podání a schvalování, je ke konci roku 2017 35,6 %.
	K 31. 12. 2017 se v rámci IPRU nacházelo 5 projektů ve stádiu s předloženou žádostí a 1 projekt ve stádiu realizace. Projekty jsou zaměřeny na rozvoj městské hromadné a příměstské dopravy a na samostatné parkovací systémy.
Finanční hledisko	Realizované projekty: 1 Ukončené projekty: 0



EVROPSKÁ UNIE
Fond soudržnosti
Operační program Technická pomoc



MINISTERSTVO
PRO MÍSTNÍ
ROZVOJ ČR



Zdroj: data z MS2014+



EVROPSKÁ UNIE
Fond soudržnosti
Operační program Technická pomoc



MINISTERSTVO
PRO MÍSTNÍ
ROZVOJ ČR

3.2 Tematická oblast SOCIÁLNÍ A ZDRAVOTNÍ SLUŽBY

3.2.1 Aktivita 2.1 Přípravenost IZS k řešení mimořádných událostí

Aktivita je financována z IROP, specifického cíle 1.3 „Zvýšení připravenosti k řešení a řízení rizik a katastrof“.

Název aktivity RAP	Přípravenost IZS k řešení mimořádných událostí
Popis aktivity RAP	Aktivita je zaměřena na zkvalitňování složek Integrovaného záchranného systému, zejména jeho technického a materiálního vybavení, a na zvyšování kvality lidských zdrojů k zajištění připravenosti v exponovaných místech s důrazem na přizpůsobení se změnám klimatu a novým rizikům.
Vazba na aktivity AP SRR 2017-2018	5.3.2 Podpora specifických způsobů zajištění veřejných služeb na bázi meziobecní spolupráce 7.3.2 Odstranění nebo omezení možných důsledků pohrom, spočívajících v narušení plynulosti, dostupnosti a kvality výkonu veřejné správy
Slovní shrnutí naplňování aktivity v roce 2017	K 31. 12. 2017 bylo 14 projektů s předloženou žádostí a žádný projekt se nenacházel v procesu schvalování. U 4 projektů probíhala realizace. Tyto projekty se se týkaly zvýšení odolnosti hasičských zbrojnic v Ledenicích a Neplachově, stavebních úprav hasičské zbrojnice ve Volyni a modernizace technického a technologického vybavení. Žádný projekt nebyl fyzicky ukončen. RAP je za rok 2017 naplňován z <u>8,1 %</u> , s projekty, které jsou aktuálně podané, je aktivita za rok 2017 naplňována z 149,6 %. Čerpání z celkové zjištěné absorpční kapacity dle RAP je <u>2,54 %</u> , stav za projekty, které jsou podané nebo ve schvalovacím procesu, činí 46,9 %.
Finanční hledisko	Projekty realizované: 4 Projekty ukončené: 0

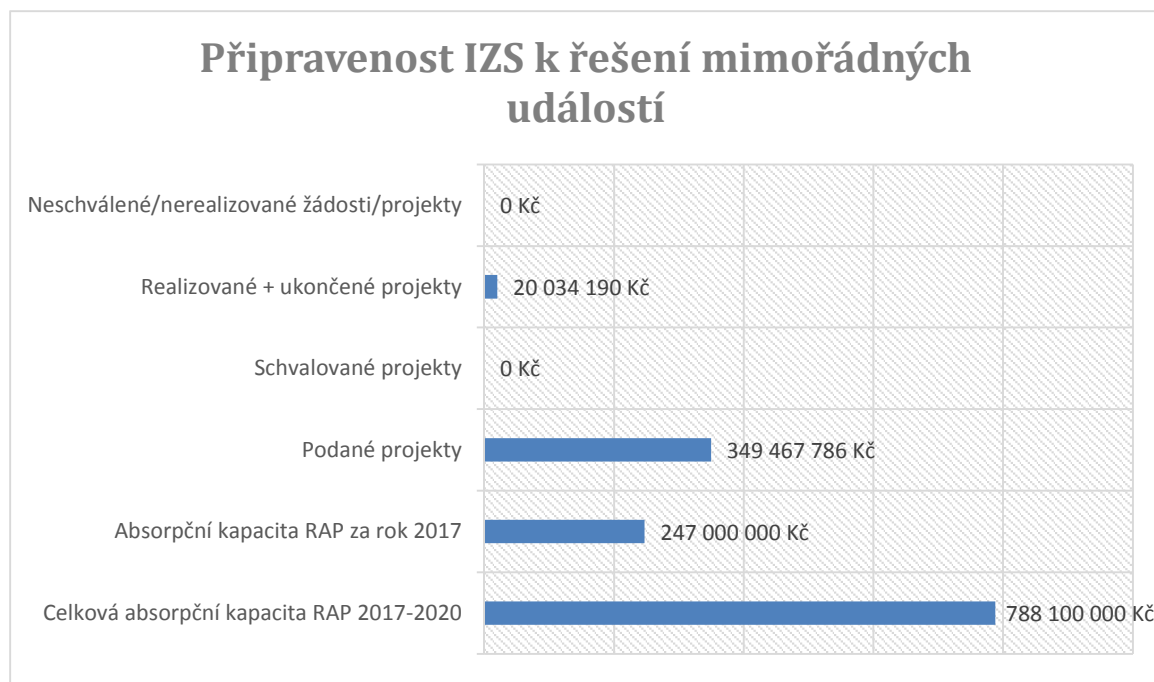


EVROPSKÁ UNIE
Fond soudržnosti
Operační program Technická pomoc



MINISTERSTVO
PRO MÍSTNÍ
ROZVOJ ČR

Finanční hledisko



Zdroj: data z MS2014+



EVROPSKÁ UNIE
Fond soudržnosti
Operační program Technická pomoc



MINISTERSTVO
PRO MÍSTNÍ
ROZVOJ ČR

3.2.2 Aktivita 2.2 Podpora sociálních služeb

Tato aktivita je financována z IROP, specifického cíle 2.1 „Zvýšení kvality a dostupnosti služeb vedoucí k sociální inkluzi“ a specifického cíle 2.2 „Vznik nových a rozvoj existujících podnikatelských aktivit v oblasti sociálního vzdělávání“. Dále z OP Z, specifických cílů 2.1.1 „Zvýšit uplatnitelnost osob ohrožených sociálním vyloučením nebo sociálně vyloučených ve společnosti a na trhu práce“, 2.2.1 „Zvýšit kvalitu a udržitelnost systému sociálních služeb, služeb pro rodiny a děti a dalších navazujících služeb podporujících sociální začleňování“ a 2.3.1 „Zvýšit zapojení lokálních aktérů do řešení problémů nezaměstnanosti a sociálního začleňování ve venkovských oblastech“.

Název aktivity RAP	Podpora sociální služeb
Popis aktivity RAP	Aktivita je zaměřena na systémová opatření v oblasti zachování, zkvalitnění a rozvoje sociálních služeb.
Vazba na aktivity AP SRR 2017-2018	3.1.3 Zvyšování kvality a vybavenosti optimálně dimenzované sítě sociálních služeb s ohledem na demografické trendy a aktuální i budoucí potřeby 3.2.3 Posilování místní identity, podpora rozvoje a fungování místní komunity 3.3.1 Úpravy a rozšiřování kapacit bydlení v rozvojových územích pro vybrané znevýhodněné skupiny obyvatel podle specifických místních podmínek 3.X.1 Poskytování specifického vzdělávání a realizace volnočasových aktivit 3.X.2 Vytváření pracovních míst a rozvoj sociálního podnikání a dostupného zaměstnávání 3.X.3 Zabránění vzniku lokalit s koncentrací nízkopříjmového obyvatelstva s nízkým vzděláním 3.X.4 Podpora sociální integrace znevýhodněných skupin jejich zapojením do pracovního procesu 4.1.3 posílení koordinace sociálních služeb na místní úrovni na bázi meziobecní spolupráce 9.2.2 Vytváření partnerství veřejného, podnikatelského a neziskového sektoru na místní a regionální úrovni
Slovní shrnutí naplňování aktivity v roce 2017	K 31. 12. 2017 bylo 8 projektů s předloženou žádostí a 38 projektů se nacházelo v procesu schvalování. U celkem 14 projektů probíhala realizace a žádný projekt nebyl ukončen. Realizované projekty se týkaly podpory komunitního rozvoje, podpory rodin s dětmi a komunikace rodičů s dětmi, dále také aktivního zapojování vozíčkářů zpět do života. RAP je za rok 2017 naplňován ze <u>4,8 %</u> , s projekty, které jsou aktuálně v procesu podání nebo schvalování, je za rok 2017 aktivita naplňována z 54,7 %. Čerpání z celkové zjištěné absorpční kapacity dle RAP je aktuálně na <u>1,5 %</u> , stav za projekty, které jsou podané nebo ve schvalovacím procesu, činí 33,5 %. K 31. 12. 2017 nebyl v rámci integrovaných nástrojů žádný projekt ve stavu s předloženou žádostí, 14 projektů se nacházelo ve stavu schvalování a 5 projektů bylo ve fázi realizace.
Finanční hledisko	Realizované projekty: 14 Ukončené projekty: 0

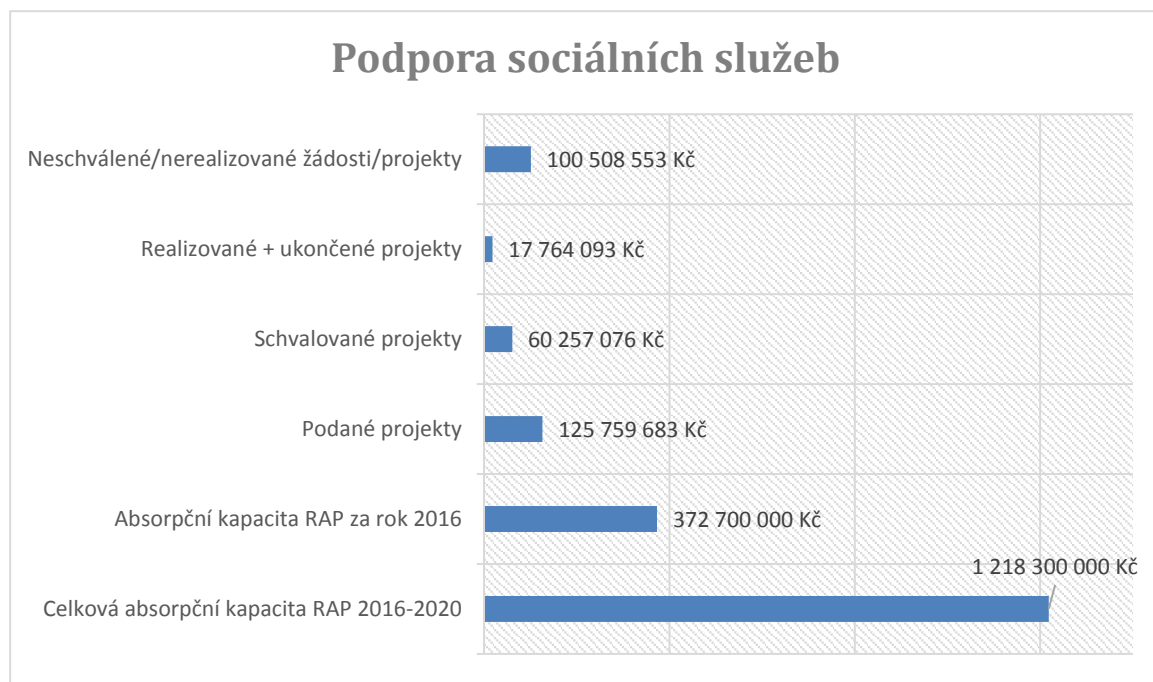


EVROPSKÁ UNIE
Fond soudržnosti
Operační program Technická pomoc



MINISTERSTVO
PRO MÍSTNÍ
ROZVOJ ČR

Finanční hledisko



Zdroj: data z MS2014+



EVROPSKÁ UNIE
Fond soudržnosti
Operační program Technická pomoc



MINISTERSTVO
PRO MÍSTNÍ
ROZVOJ ČR

3.2.3 Aktivita 2.3 Podpora sociálního podnikání

Aktivita je financována z OP Z, specifického cíle 2.1.2 „Rozvoj sektoru sociální ekonomiky“.

Název aktivity RAP	Podpora sociálního podnikání
Popis aktivity RAP	Aktivita je zaměřena na podporu rozvoje sociálního podnikání, které umožňuje sociálně vyloučeným osobám a osobám ohrožených sociálním vyloučením aktivní vstup na trh práce, a tím zabraňuje jejich společenskému vyloučení.
Vazba na aktivity AP SRR 2017-2018	3.X.2 Vytváření pracovních míst a rozvoj sociálního podnikání a prostupného zaměstnávání 5.1.2 Podpora konceptu lokální ekonomiky
Slovní shrnutí naplňování aktivity v roce 2017	K 31. 12. 2017 nebyly žádné projekty s předloženou žádostí. Pouze jeden projekt se nacházel v procesu schvalování a ve stádiu realizace nebyl žádný projekt. Jediný projekt v procesu schvalování byl zaměřen na podporu jednoho sociálního podniku. RAP je za rok 2017 naplňován z <u>0</u> %, s projekty, které jsou aktuálně v procesu podání nebo schvalování, je za rok 2017 aktivita naplňována z 12,1 %. Čerpání z celkové zjištěné absorpční kapacity dle RAP je aktuálně na <u>0</u> %, stav za projekty, které jsou podané nebo ve schvalovacím procesu, činí 4,6 %.
Finanční hledisko	Realizované projekty: 0 Ukončené projekty: 0

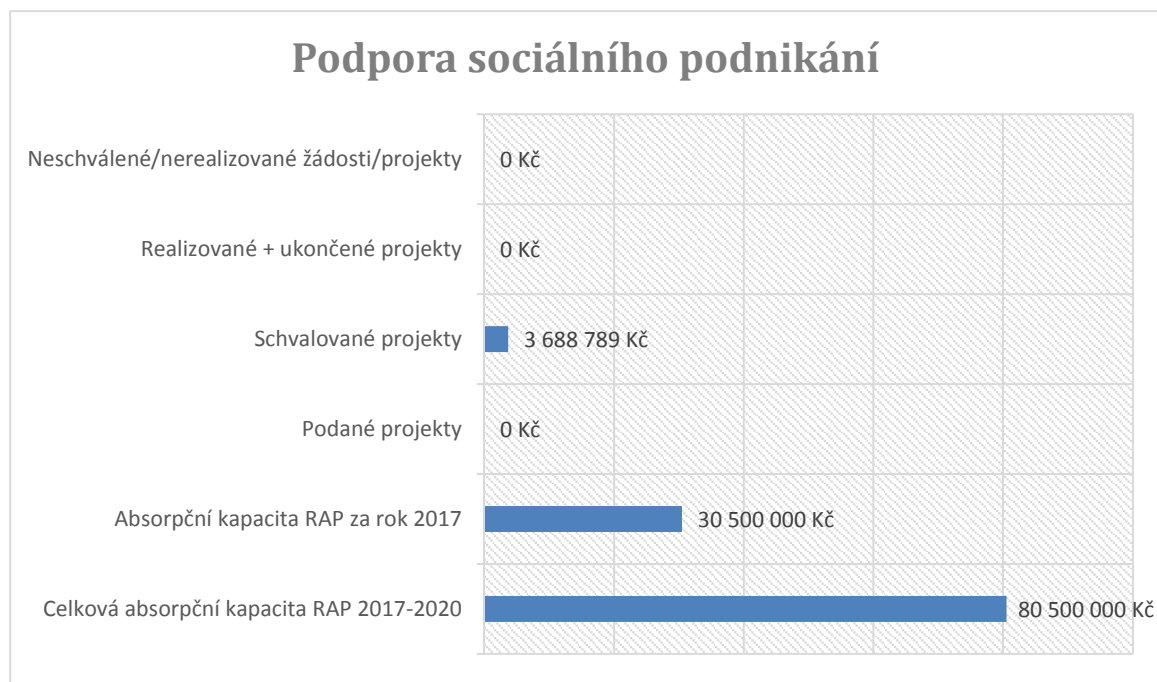


EVROPSKÁ UNIE
Fond soudržnosti
Operační program Technická pomoc



MINISTERSTVO
PRO MÍSTNÍ
ROZVOJ ČR

Finanční hledisko



Zdroj: data z MS2014+



EVROPSKÁ UNIE
Fond soudržnosti
Operační program Technická pomoc



MINISTERSTVO
PRO MÍSTNÍ
ROZVOJ ČR

3.2.4 Aktivita 2.4 Modernizace zdravotnických zařízení včetně pořízení přístrojového vybavení

Aktivita je financována z IROP, specifického cíle 2.3 „Rozvoj infrastruktury pro poskytování zdravotních služeb a péče o zdraví“

Název aktivity RAP	Modernizace zdravotnických zařízení včetně pořízení přístrojového vybavení
Popis aktivity RAP	Aktivita se zaměřuje na modernizaci infrastruktury vysoce specializované a návazné péče. Jejím cílem je zlepšení a posílení úrovně vybavení zdravotnických zařízení a služeb v regionu ve vazbě na vývoj a potřeby v této oblasti.
Vazba na aktivity AP SRR 2017-2018	3.1.2 Zlepšení vybavenosti území špičkovými službami v oblasti zdravotnictví a sociální péče 4.1.1 Zajištění územní dostupnosti a adekvátních kapacit veřejných služeb (především vzdělávání a základní zdravotní péče)
Slovní shrnutí naplňování aktivity v roce 2017	K 31. 12. 2017 se nenacházel v tomto specifickém cíli operačního programu žádný projekt v žádném stádiu realizace. RAP je za rok 2017 naplňován z <u>0</u> %. Čerpání z celkové zjištěné absorpční kapacity dle RAP činí aktuálně <u>0</u> %.
Finanční hledisko	Realizované projekty: 0 Ukončené projekty: 0

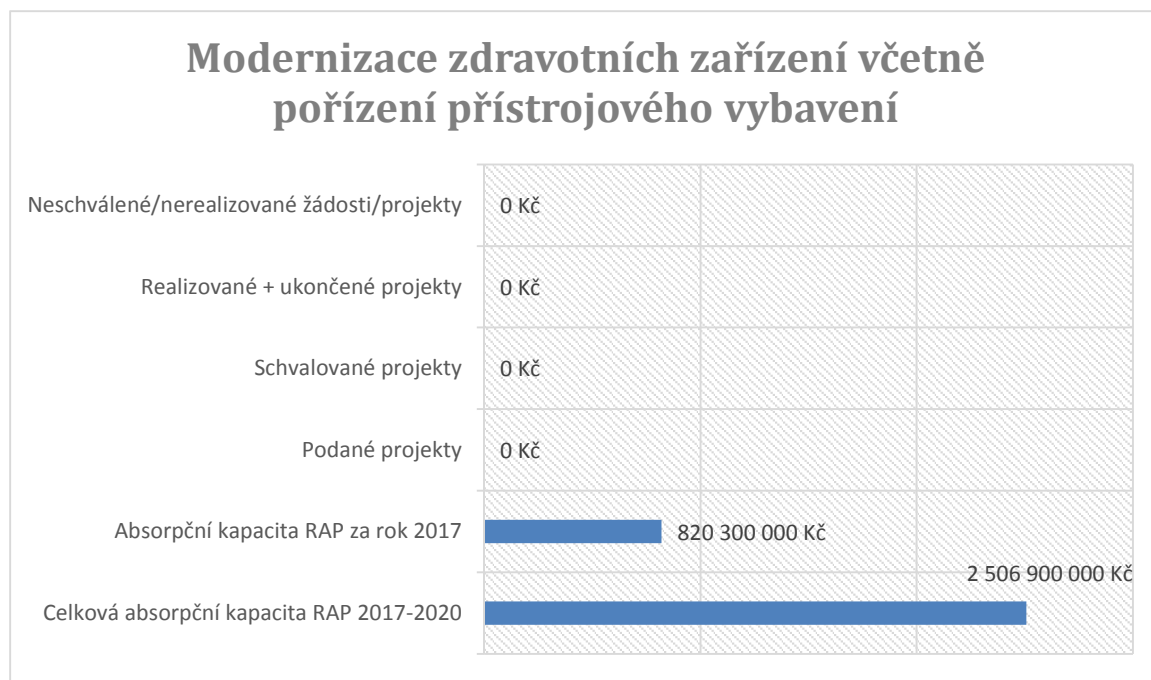


EVROPSKÁ UNIE
Fond soudržnosti
Operační program Technická pomoc



MINISTERSTVO
PRO MÍSTNÍ
ROZVOJ ČR

Finanční hledisko



Zdroj: data z MS2014+



EVROPSKÁ UNIE
Fond soudržnosti
Operační program Technická pomoc



MINISTERSTVO
PRO MÍSTNÍ
ROZVOJ ČR

3.3 Tematická oblast VĚDA, VÝZKUM A VZDĚLÁVÁNÍ

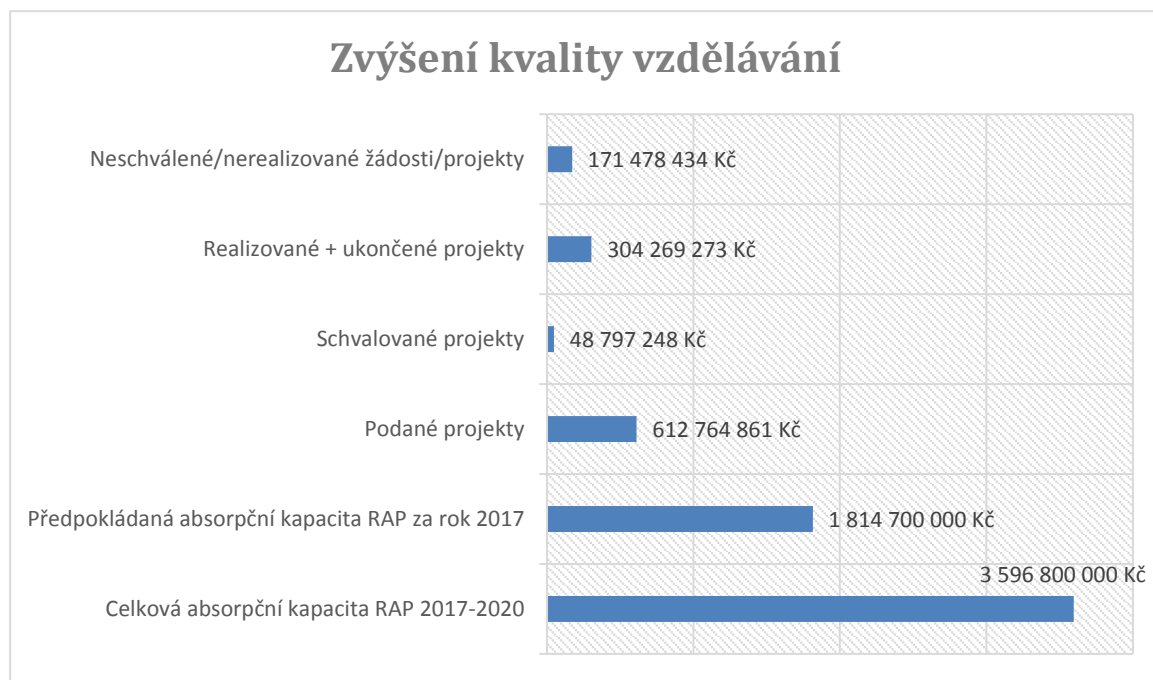
3.3.1 Aktivita 3.1 Zvýšení kvality vzdělávání

Aktivita je financována z IROP, specifického cíle 2.4 „Zvýšení kvality a dostupnosti infrastruktury pro vzdělávání a celoživotní učení“. Dále z OP VVV, specifických cílů 3.2 (IP1) „Zlepšení kvality předškolního vzdělávání včetně usnadnění přechodu dětí na ZŠ“, 3.2 (IP1) „Zlepšení kvality vzdělávání a výsledků žáků v klíčových kompetencích“, 3.3 (IP1) „Rozvoj systému strategického řízení a hodnocení kvality ve vzdělávání“, 3.4 (IP1) „Zkvalitnění přípravy budoucích a začínajících pedagogických pracovníků“, 3.5 (IP1) „Zvýšení kvality vzdělávání a odborné přípravy včetně posílení jejich relevance pro trh práce“, 3.1 (IP2) „Kvalitní podmínky pro inkluzivní vzdělávání“ a 3.1 (IP3) „Sociální integrace dětí a žáků včetně začleňování romských dětí do vzdělávání“.

Název aktivity RAP	Zvýšení kvality vzdělávání
Popis aktivity RAP	Aktivita je zaměřena na zajištění kvalitních a dostupných služeb v oblasti vzdělávání. V oblasti předškolního vzdělávání zejména na udržení optimálních kapacit mateřských škol a na udržení a zkvalitňování kapacit primárního a sekundárního vzdělávání včetně rozvoje inkluzivního vzdělávání a na optimalizaci sítě a vybavenosti středních škol na území regionu.
Vazba na aktivity AP SRR 2017-2018	1.5.1 Zvýšení flexibility a zefektivnění vzdělávací soustavy s ohledem na předpokládaný demografický vývoj 1.5.2 Zapojení zaměstnavatelů do odborné přípravy a odborného vzdělávání 1.5.3 Podpora motivace žáků a studentů zejména tam, kde lze předpokládat vazby na konkrétní segmenty místních trhů práce 1.5.4 Podpora kariérního poradenství 3.1.1 Zvyšování kvality a vybavenosti optimálně dimenzované sítě škol, zdravotnických zařízení a zařízení sociálních služeb s ohledem na demografické trendy a aktuální i budoucí potřeby 4.1.1 Zajištění dostupnosti a adekvátních kapacit veřejných služeb (především vzdělávání a základní zdravotní péče)
Slovní shrnutí naplňování aktivity v roce 2017	<p>K 31. 12. 2017 bylo 61 projektů s předloženou žádostí a 36 projektů se nacházelo v procesu schvalování. U celkem 304 projektů probíhala realizace. Realizované projekty jsou primárně zaměřeny na podporu vzdělávání na základních a středních školách formou Šablon a na modernizaci a vybavení jednotlivých škol. RAP je za rok 2017 naplňován z <u>16,8 %</u>. S projekty, které jsou aktuálně ve stavu podané či schvalované, je aktivita za rok 2017 naplňována z 53,2 %. Čerpání z celkové zjištěné absorpční kapacity dle RAP je aktuálně na <u>8,5 %</u>, stav za projekty, které jsou podané nebo ve schvalovacím procesu, činí 26,9 %.</p> <p>K 31. 12. 2017 byla v rámci IPRU podána jedna projektová žádost a 2 projekty se nacházely ve stádiu realizace. Všechny projekty jsou zaměřeny na rozšíření kapacit předškolního vzdělávání.</p>
Finanční hledisko	Realizované projekty: 304 Ukončené projekty: 0



Finanční hledisko



Zdroj: data z MS2014+



EVROPSKÁ UNIE
Fond soudržnosti
Operační program Technická pomoc



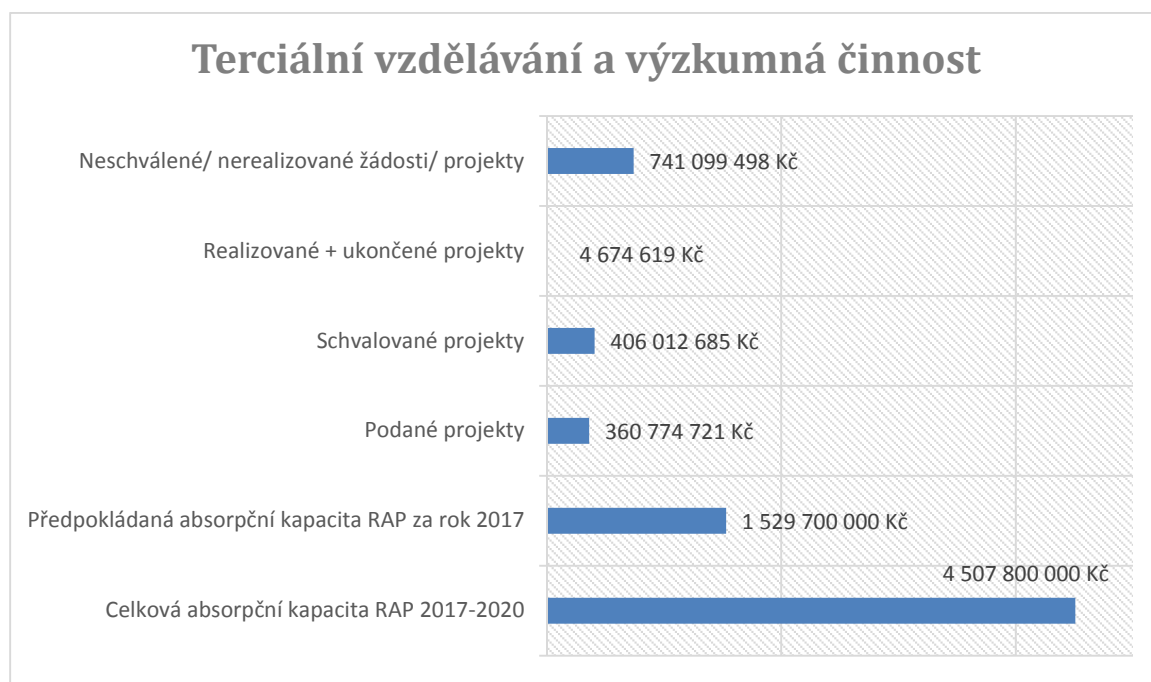
MINISTERSTVO
PRO MÍSTNÍ
ROZVOJ ČR

3.3.2 Aktivita 3.2 Terciární vzdělávání a výzkumná činnost

Aktivita je financovaná z OP VVV, specifických cílů 1.1 (IP1) „Zvýšení mezinárodní kvality výzkumu a jeho výsledků“, 1.2 (IP2) „Budování kapacit a posílení dlouhodobé spolupráce výzkumných organizací s aplikační sférou“, 1.3 (IP1) „Zkvalitnění infrastruktury pro výzkumně vzdělávací účely“, 1.4 (IP1) „Zlepšení strategického řízení výzkumu na národní úrovni“, 2.1 (IP1) „Zvýšení kvality vzdělávání na vysokých školách a jeho relevance pro potřeby trhu práce“, 2.2 (IP1) „Zvýšení účasti studentů se specifickými potřebami, ze socioekonomicky znevýhodněných skupin a z etnických minorit na vysokoškolském vzdělávání, a snížení studijní neúspěšnosti studentů“, 2.3 (IP1) „Zkvalitnění podmínek pro celoživotní vzdělávání na vysokých školách“, 2.5 (IP1) „Zlepšení podmínek pro výuku spojenou s výzkumem a pro rozvoj lidských zdrojů v oblasti výzkumu a vývoje“ a 2.1 (IP2) „Zkvalitnění vzdělávací infrastruktury na vysokých školách za účelem zajištění kvality výuky, zlepšení přístupu znevýhodněných skupin a zvýšení otevřenosti vysokých škol“. Dále z OP PIK, specifického cíle 1.2 „Zvýšit intenzitu a účinnost spolupráce ve výzkumu, vývoji a inovacích“.

Název aktivity RAP	Terciární vzdělávání a výzkumná činnost
Popis aktivity RAP	Aktivita je zaměřena na realizaci rozvojových opatření a projektů v oblasti rozvoje a zvyšování kvality terciárního vzdělávání a celoživotního učení, především na podporu infrastrukturního rozvoje institucí, vč. jejich vybavení, přeshraniční mobilitu studentů a pedagogů, zapojování do programů mezinárodní spolupráce ve vzdělávání a v oblasti výzkumu a dále na rozvoj spolupráce vysokých a vyšších odborných škol s podnikatelským sektorem, vědeckovýzkumnou základnou v regionech a veřejnou správou.
Vazba na aktivity AP SRR 2017-2018	1.1.1 Podpora inovační infrastruktury 1.1.2 Podpora propojování aktérů v oblasti výzkumu, vývoje a inovací 1.2.1 Zvyšování kvality výuky 1.2.2 Podpora výzkumu a vývoje ve veřejných výzkumných institucích a na univerzitách
Slovní shrnutí naplňování aktivity v roce 2017	K 31. 12. 2017 bylo 16 projektů s předloženou žádostí a 25 projektů se nacházelo v procesu schvalování. Celkem u 12 projektů probíhala realizace. Realizované projekty jsou zaměřeny na oblast výzkumu elektro kotlů nebo na testování a laboratorní zkoušky výrobků. 4 projekty jsou ukončené. Za rok 2017 je RAP naplňován z <u>0,3 %</u> . S projekty, které jsou aktuálně ve stavu podané či schvalované, naplňují aktivitu za rok 2017 z 50,43 %. Čerpání z celkové zjištěné absorpční kapacity dle RAP je aktuálně na <u>0,1 %</u> , stav s projekty, které jsou podané nebo ve schvalovacím procesu, činí 17 %.
Finanční hledisko	Realizované projekty: 12 Ukončené projekty: 4





Zdroj: data z MS2014+



EVROPSKÁ UNIE
Fond soudržnosti
Operační program Technická pomoc



MINISTERSTVO
PRO MÍSTNÍ
ROZVOJ ČR

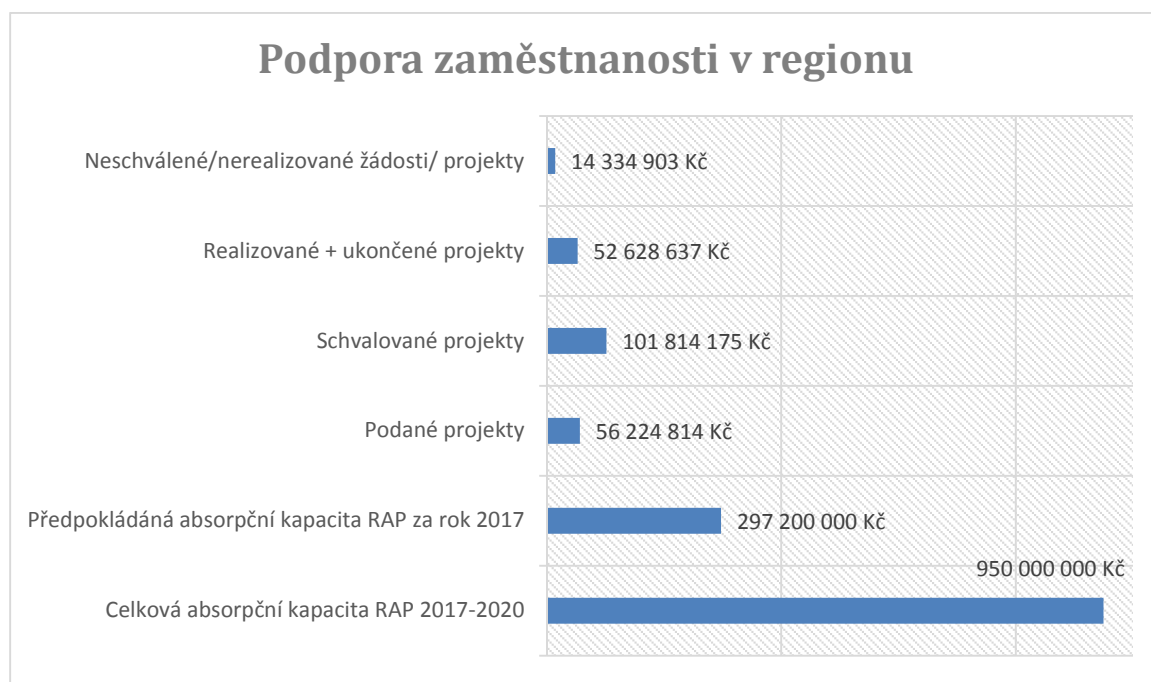
3.4 Tematická oblast KONKURENCESCHOPNOST REGIONU A ZAMĚŠTNANOST

3.4.1 Aktivita 4.1 Podpora zaměstnanosti v regionu

Aktivita je financovaná prostřednictvím OP Z, specifického cíle 1.1.1 „Zvýšit zaměstnanost podpořených osob, zejména starších, nízkokvalifikovaných a znevýhodněných“, 1.1.2 „Zvýšit zaměstnanost podpořených mladých osob prostřednictvím programu Záruka pro mládež“, 1.2.1 „Snižit rozdíly v postavení mužů a žen na trhu práce“, 1.3.1 „Zvýšit odbornou úroveň znalostí, dovedností a kompetencí pracovníků a soulad kvalifikační úrovně pracovní síly s požadavky trhu práce“ a 1.3.2 „Zvýšit adaptabilitu starších pracovníků“.

Název aktivity RAP	Podpora zaměstnanosti v regionu
Popis aktivity RAP	Aktivita je zaměřena na podporu optimalizace sítě škol v regionu a na optimalizaci jejich oborové nabídky v reakci na aktuální a budoucí potřeby regionálního trhu práce v reakci na aktuální strukturu nezaměstnanosti, dále na rozvoj spolupráce kraje, úřadu práce a zaměstnavatelů v rámci podpory oborů, jejichž absolventi jsou uplatnitelní na trhu práce. Dále je zaměřena na opatření vedoucí ke snižování a předcházení výskytu a případné eliminaci dlouhodobé nezaměstnanosti.
Vazba na aktivity AP SRR 2017-2018	1.5.2 Zapojení zaměstnavatelů do odborné přípravy a odborného vzdělávání 1.5.4 Integrace trhů práce a spolupráce se zaměstnavateli v územním kontextu 3.X.4 Podpora sociální integrace znevýhodněných skupin jejich zapojením do pracovního procesu 5.2.1 Podpora vzdělávání sociálně vyloučených a ohrožených skupin obyvatelstva 5.2.2 Zvýšení uplatnění flexibilních forem zaměstnání a prostupného zaměstnání v regionech s vysokou mírou zaměstnanosti
Slovní shrnutí naplňování aktivity v roce 2017	K 31. 12. 2017 bylo 23 projektů s předloženou žádostí a 35 projektů se nacházelo v procesu schvalování. U celkem 12 projektů probíhala realizace. Realizované projekty jsou zaměřeny z velké části na vznik a fungování dětských skupin, dále pak na pomoc nezaměstnaným a hendikepovaným na trhu práce atd. RAP je za rok 2017 naplňován z <u>17,7 %</u> , s projekty, které jsou aktuálně ve stavu „podané“ či „schvalované“, je aktivita za rok 2017 naplňována ze 70,9 %. Čerpání z celkové zjištěné absorpční kapacity dle RAP je aktuálně na <u>5,54 %</u> , stav s projekty, které jsou podané nebo ve schvalovacím procesu, činí 22,2 %.
Finanční hledisko	Realizované projekty: 12 Ukončené projekty: 0





Zdroj: data z MS2014+



EVROPSKÁ UNIE
Fond soudržnosti
Operační program Technická pomoc



MINISTERSTVO
PRO MÍSTNÍ
ROZVOJ ČR

3.4.2 Aktivita 4.2 Posílení konkurenceschopnosti podnikání

Aktivita je financovaná z OP PIK, specifických cílů 1.1 „Zvýšit inovační výkonnost podniků“, 2.1 „Zvýšit konkurenceschopnost začínajících a rozvojových malých a středních podniků“, 2.3 „Zvýšit využitelnost infrastruktury pro podnikání“, 3.2 „Zvýšit energetickou účinnost podnikatelského sektoru“ a 4.2 „Zvýšit využití potenciálu ICT sektoru pro konkurenceschopnost ekonomiky“.

Název aktivity RAP	Posílení konkurenceschopnosti podnikání
Popis aktivity RAP	Aktivita je zaměřena na podporu aktivní kooperace stávající infrastruktury, na podporu podnikání a vzájemného sdílení informací, na rozvoj podnikání v odvětví tradičních a konkurenceschopných pro jihočeský region, na podporu zakládání nových podniků a umožnění jejich dalšího rozvoje a na podporu projektů malých a středních podniků.
Vazba na aktivity AP SRR 2017-2018	1.1.1 Podpora inovační infrastruktury 4.3.1 Vytváření podmínek pro vznik a rozvoj malých a středních podniků 4.3.2 Zvýšení technologické úrovně firem pořízením moderních strojů, zařízení, know-how a licencí 5.1.1 Podpora rozvoje a diverzifikace malého a středního podnikání s ohledem na rozvojový potenciál periferního regionu 5.1.3 Podpora podnikatelských investic s ohledem na tvorbu pracovních míst 6.3.2 Podpora úspor energie se zaměřením na zvyšování energetické účinnosti a snížení emisí znečišťujících látek a skleníkových plynů, produkovaných domácnostmi, a na aplikaci inovativních technik v průmyslových sektorech a úspory energie včetně sektoru bydlení apod.
Slovní shrnutí naplňování aktivity v roce 2017	K 31. 12. 2017 bylo 40 projektů s předloženou žádostí a 42 projektů se nacházelo v procesu schvalování. Celkem u 30 projektů probíhala realizace. Realizované projekty jsou zaměřeny na úsporu energie, ochranu práv průmyslového vlastnictví, nové technologie, rekonstrukce a výstavby dílen a hal a pořízení a opravu techniky. RAP je za rok 2017 naplňován z <u>54,9 %</u> , s projekty, které jsou aktuálně ve stavu podané či schvalované, je aktivita za rok 2017 naplňována z 131,4 %. Čerpání z celkové zjištěné absorpční kapacity dle RAP je aktuálně na <u>25,2 %</u> , stav s projekty, které jsou podané nebo ve schvalovacím procesu, činí 60,2 %.
Finanční hledisko	Realizované projekty: 30 Ukončené projekty: 0

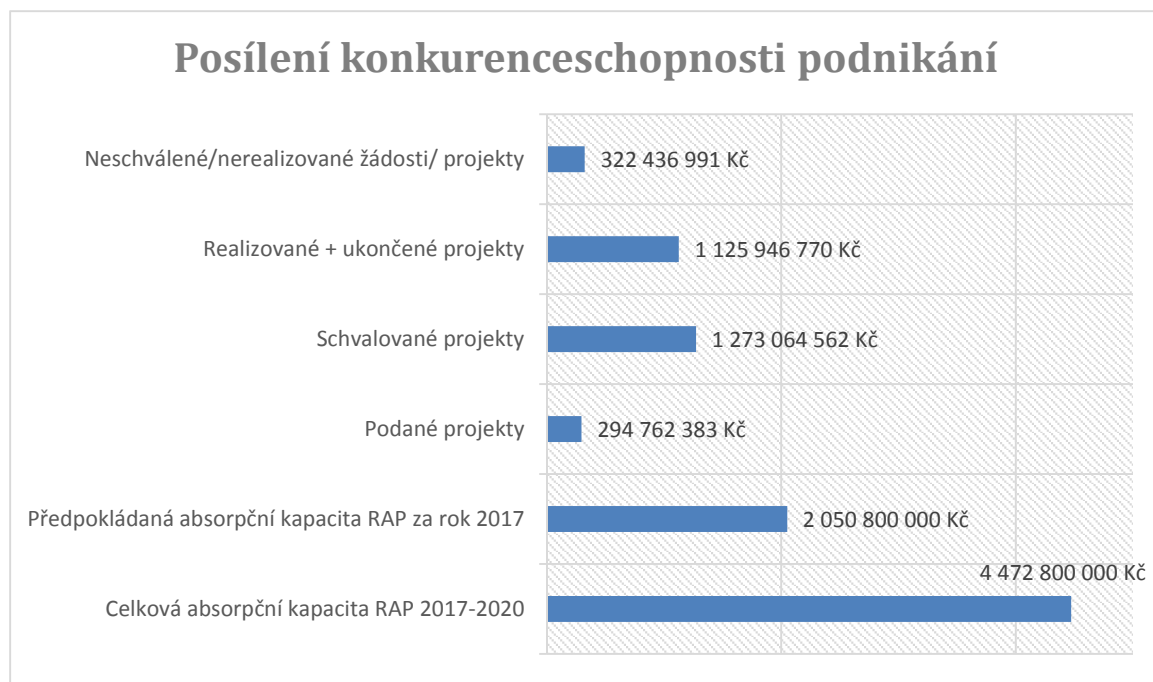


EVROPSKÁ UNIE
Fond soudržnosti
Operační program Technická pomoc



MINISTERSTVO
PRO MÍSTNÍ
ROZVOJ ČR

Finanční hledisko



Zdroj: data z MS2014+



EVROPSKÁ UNIE
Fond soudržnosti
Operační program Technická pomoc



MINISTERSTVO
PRO MÍSTNÍ
ROZVOJ ČR

3.5 Tematická oblast ŽIVOTNÍ PROSTŘEDÍ A TECHNICKÁ INFRASTRUKTURA REGIONU

3.5.1 Aktivita 5.1 Vodohospodářská infrastruktura

Aktivita je financovaná z OP ŽP, specifických cílů 1.1 „Snižit množství vypouštěného znečištění do povrchových i podzemních vod z komunálních zdrojů a vnos znečišťujících látek do povrchových a podzemních vod“ a 1.2 „Zajistit dodávky pitné vody v odpovídající jakosti a množství“.

Název aktivity RAP	Vodohospodářská infrastruktura
Popis aktivity RAP	Aktivita je zaměřena na postupné doplňování, modernizaci a rekonstrukci současných vodovodů na území kraje včetně rozvoje vodovodů v obcích, které v současné době nemají veřejný vodovod.
Vazba na aktivity AP SRR 2017-2018	1.4.2 Doplnění chybějící technické infrastruktury 4.2.3 Zajištění dostupnosti a kapacit technické infrastruktury 6.5.4 Podpora vodohospodářské infrastruktury
Slovní shrnutí naplňování aktivity v roce 2017	K 31. 12. 2017 nebyl žádný projekt s předloženou žádostí a 11 projektů se nacházelo v procesu schvalování. Pouze u 1 projektu probíhala realizace. Realizovaný projekt se týká stavby ČOV a kanalizace v obci. RAP je za rok 2017 naplňován z <u>12,2</u> %. S projekty, které jsou aktuálně ve stavu podané či schvalované, je aktivita za rok 2017 naplňována z 58,4 %. Čerpání z celkové zjištěné absorpční kapacity dle RAP je aktuálně na <u>1,1</u> %, stav s projekty, které jsou podané nebo ve schvalovacím procesu, činí 5,0 %.
Finanční hledisko	Realizované projekty: 1 Ukončené projekty: 0

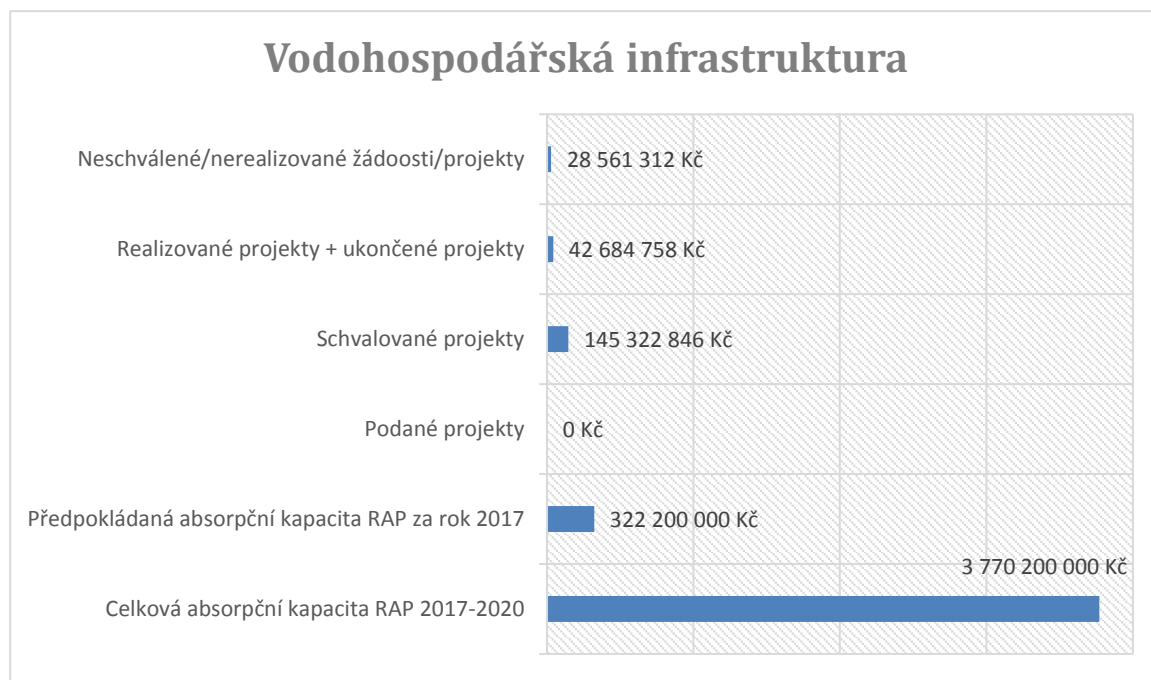


EVROPSKÁ UNIE
Fond soudržnosti
Operační program Technická pomoc



MINISTERSTVO
PRO MÍSTNÍ
ROZVOJ ČR

Finanční hledisko



Zdroj: data z MS2014+



EVROPSKÁ UNIE
Fond soudržnosti
Operační program Technická pomoc



MINISTERSTVO
PRO MÍSTNÍ
ROZVOJ ČR

3.5.2 Aktivita 5.2 Prevence rizik

Aktivita je financována z IROP, specifického cíle 3.3 „Podpora pořizování a uplatňování dokumentů územního rozvoje“. Dále OP ŽP, specifických cílů 1.3 „Zajistit povodňovou ochranu intravilánu“, 1.4 „Podpořit preventivní protipovodňová opatření“, 3.5 „Snížit environmentální rizika a rozvíjet systémy jejich řízení“ a 4.3 „Posílit přirozené funkce krajiny“.

Název aktivity RAP	Prevence rizik
Popis aktivity RAP	Aktivita je zaměřena na realizaci protipovodňových opatření formou komplexních pozemkových úprav a technických opatření.
Vazba na aktivity AP SRR 2017-2018	6.4.3 Realizace opatření na silnicích ve správě krajů a obcí, zlepšující jejich migrační prostupnost 6.5.3 Hospodaření se srážkovými vodami a opětovné využití vody 7.1.2 Podpora koordinace a realizace zásahů do krajiny na místní i regionální úrovni 7.1.3 Aktivity proti suchu 7.2.1 Preventivní protipovodňová opatření 7.2.2 Dobudování vhodných protipovodňových opatření s důrazem na nekomplexnost řešení a na přírodě blízkých řešeních zahrnujících i problematiku svahových pohybů, včetně vymezení území určených k řízeným rozlivům 9.1.1 Posílení a zkvalitnění strategického plánování na všech úrovních
Slovní shrnutí naplňování aktivity v roce 2017	K 31. 12. 2017 nebylo žádný projekt s předloženou žádostí, ale v procesu schvalování se nacházelo 47 projektů. U 10 projektů probíhala realizace. Realizované projekty se týkaly tvorby územních studií krajiny a veřejného prostranství a také výsadby dřevin. RAP je za rok 2017 naplňován ze 4,8 %, s projekty, které jsou aktuálně ve stavu podané či schvalované, je aktivita za rok 2017 naplňována ze 76 %. Čerpání z celkové zjištěné absorpční kapacity dle RAP je aktuálně na 1,5 %, stav s projekty, které jsou podané nebo ve schvalovacím procesu, činí 24,4 %.
Finanční hledisko	Realizované projekty: 10 Ukončené projekty: 0

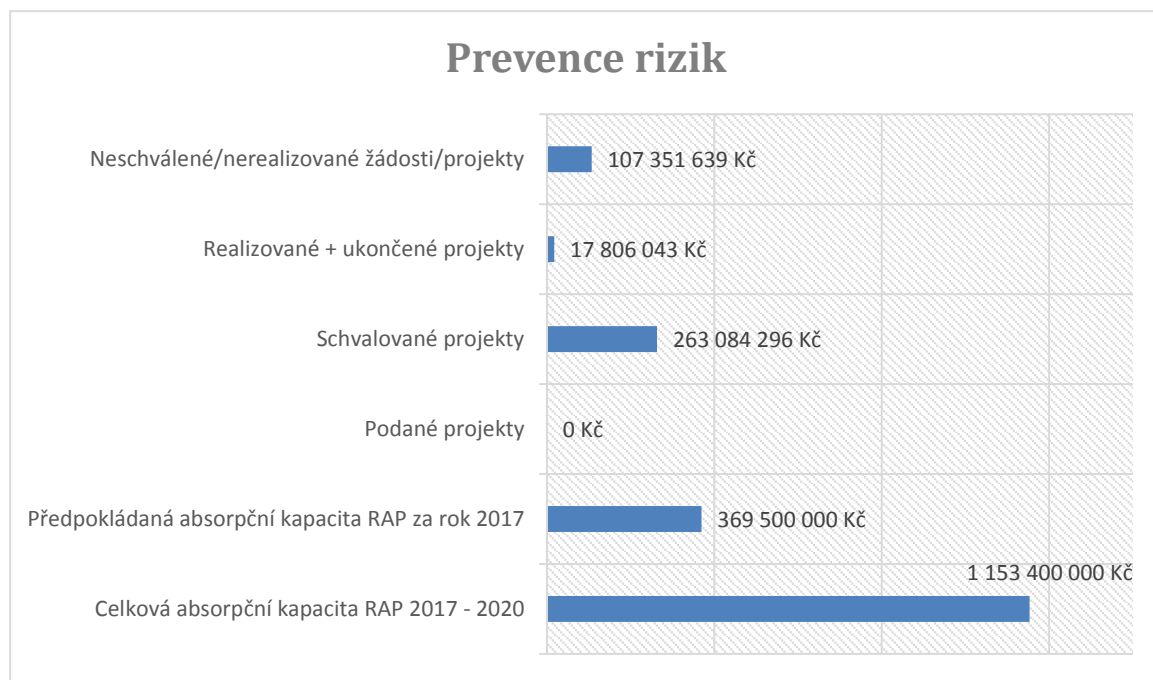


EVROPSKÁ UNIE
Fond soudržnosti
Operační program Technická pomoc



MINISTERSTVO
PRO MÍSTNÍ
ROZVOJ ČR

Finanční hledisko



Zdroj: data z MS2014+



EVROPSKÁ UNIE
Fond soudržnosti
Operační program Technická pomoc



MINISTERSTVO
PRO MÍSTNÍ
ROZVOJ ČR

3.5.3 Aktivita 5.3 Zlepšení stavu ovzduší a využití obnovitelných zdrojů

Aktivita je financována z OP PIK, specifických cílů 3.1 „Zvýšit podíl výroby energie z obnovitelných zdrojů na hrubé konečné spotřebě ČR“, 3.4 „Uplatnit inovativní nízkouhlíkové technologie v oblasti nakládání energií a při využívání druhotných surovin“ a 3.5 „Zvýšit účinnost soustav zásobování teplem“. Dále pak z IROP, specifického cíle 2.5 „Snížení energetické náročnosti v sektoru bydlení“, a OP ŽP, specifických cílů 2.1 „Snížení emise z lokálního vytápění domácností podílející se na expozici obyvatelstva koncentracím znečišťujících látek“, 2.2 „Snížit emise stacionárních zdrojů podílející se na expozici obyvatelstva nadlimitním koncentracím znečišťujících látek“, 2.3 „Zlepšit systém sledování, hodnocení a předpovídání vývoje kvality ovzduší a souvislých meteorologických aspektů“ a 5.1 „Snížit energetickou náročnost veřejných budov a zvýšit využití obnovitelných zdrojů energie“.

Název aktivity RAP	Zlepšení stavu ovzduší a využití obnovitelných zdrojů
Popis aktivity RAP	Aktivita je zaměřena na udržení a další zlepšování kvality ovzduší na území regionu, a to zejména snížením energetické náročnosti bydlení a veřejných budov včetně změny vytápění nebo snížení emisí zátěže a environmentálních rizik.
Vazba na aktivity AP SRR 2017-2018	1.4.2 Doplnění chybějící technické infrastruktury 6.3.1 Podpora využívání obnovitelných zdrojů energie ve vazbě na místní podmínky a limity v území 6.3.2 Podpora úspor energie se zaměřením na zvyšování energetické účinnosti a snížení emisí znečišťujících látek a skleníkových plynů, produkovaných domácnostmi, a na aplikaci inovativních technik v průmyslových sektorech a úspory energie včetně sektoru bydlení apod.
Slovní shrnutí naplňování aktivity v roce 2017	K 31. 12. 2017 bylo celkem 88 projektů s předloženou žádostí a dalších 42 projektů se nacházelo v procesu schvalování. U celkem 31 projektů probíhala realizace. Realizované projekty jsou zaměřeny na zateplování domů, snížení energetické náročnosti, regeneraci domů a související stavební úpravy. Ukončený projekt byl zaměřen na revitalizaci bytového domu ve Vyšném. RAP je za rok 2017 naplňován z <u>15,0</u> %, s projekty, které jsou aktuálně ve stavu podané či schvalované, je aktivita za rok 2017 naplňována z 205,5 %. Čerpání z celkové zjištěné absorpční kapacity dle RAP je aktuálně na <u>5,7</u> %, stav s projekty, které jsou podané nebo ve schvalovacím procesu, činí 77,9 %.
Finanční hledisko	Realizované projekty: 30 Ukončené projekty: 1

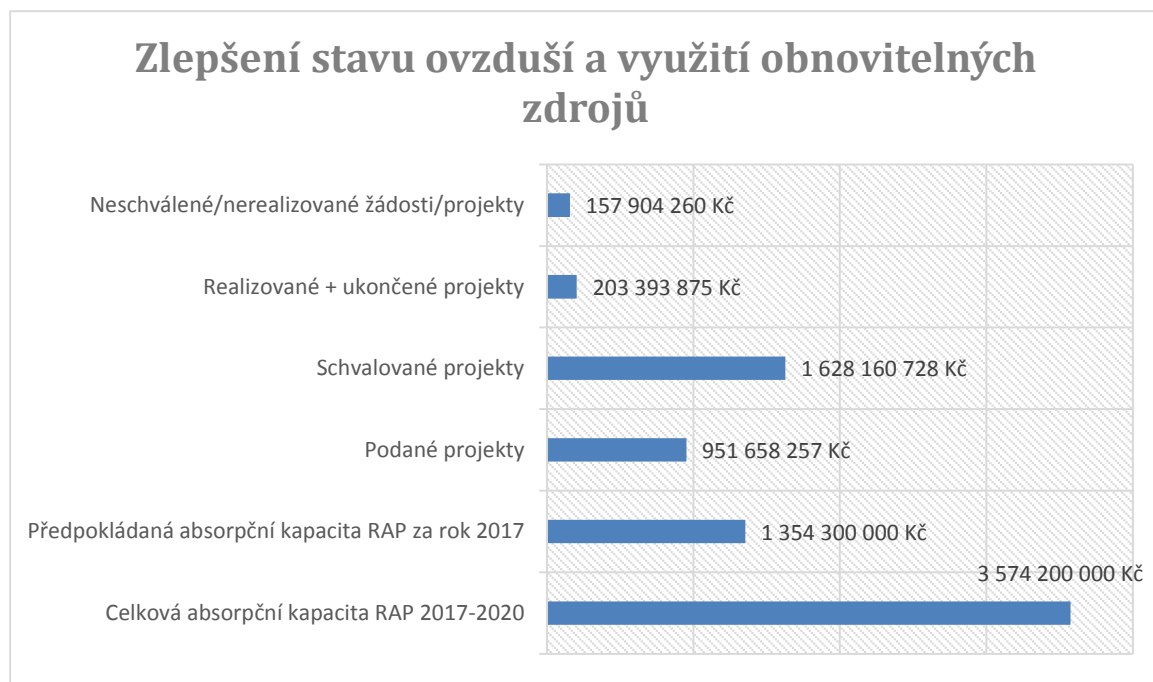


EVROPSKÁ UNIE
Fond soudržnosti
Operační program Technická pomoc



MINISTERSTVO
PRO MÍSTNÍ
ROZVOJ ČR

Finanční hledisko



Zdroj: data z MS2014+



EVROPSKÁ UNIE
Fond soudržnosti
Operační program Technická pomoc



MINISTERSTVO
PRO MÍSTNÍ
ROZVOJ ČR

3.5.4 Aktivita 5.4 Odpadové hospodářství

Aktivita je financována z OP ŽP, specifických cílů 3.1 „Prevence vzniku odpadů“, 3.2 „Zvýšit podíl materiálového a energetického využití odpadů“ a 3.3 „Rekultivace starých skládek“.

Název aktivity RAP	Odpadové hospodářství
Popis aktivity RAP	Aktivita je zaměřena na rekonstrukci či dobudování technické infrastruktury pro efektivní a účelné hospodaření s odpady, zvýšení a zefektivnění energetického a materiálového využití odpadů a rozvoj integrovaného systému nakládání s odpady na regionální úrovni s možností jejich propojení na celostátní síť.
Vazba na aktivity AP SRR 2017-2018	1.4.5 Řešení veřejných prostranství a zeleně a revitalizace zanedbaných částí města 6.1.1 Odstraňování starých ekologických zátěží 6.2.1 Snížení produkce komunálního odpadu 6.2.2 Podpora prevence vzniku odpadů 6.2.3 Podpora inovativních přístupů k dalšímu materiálovému využití odpadů 6.2.4 Podpora technologií v oblasti odpadového hospodářství
Slovní shrnutí naplňování aktivity v roce 2017	K 31. 12. 2017 bylo celkem 10 projektů s předloženou žádostí a dalších 8 projektů se nacházelo v procesu schvalování. U žádného projektu nebyla zahájena realizace. RAP je za rok 2017 naplňován z <u>0</u> %, s projekty, které jsou aktuálně ve stavu „podané“ či „schvalované“, je aktivita za rok 2017 naplňována z 12,6 %. Čerpání z celkové zjištěné absorpční kapacity dle RAP je aktuálně na <u>0</u> %, stav s projekty, které jsou podané nebo ve schvalovacím procesu, činí 4,5 %.
Finanční hledisko	Realizované projekty: 0 Ukončené projekty: 0

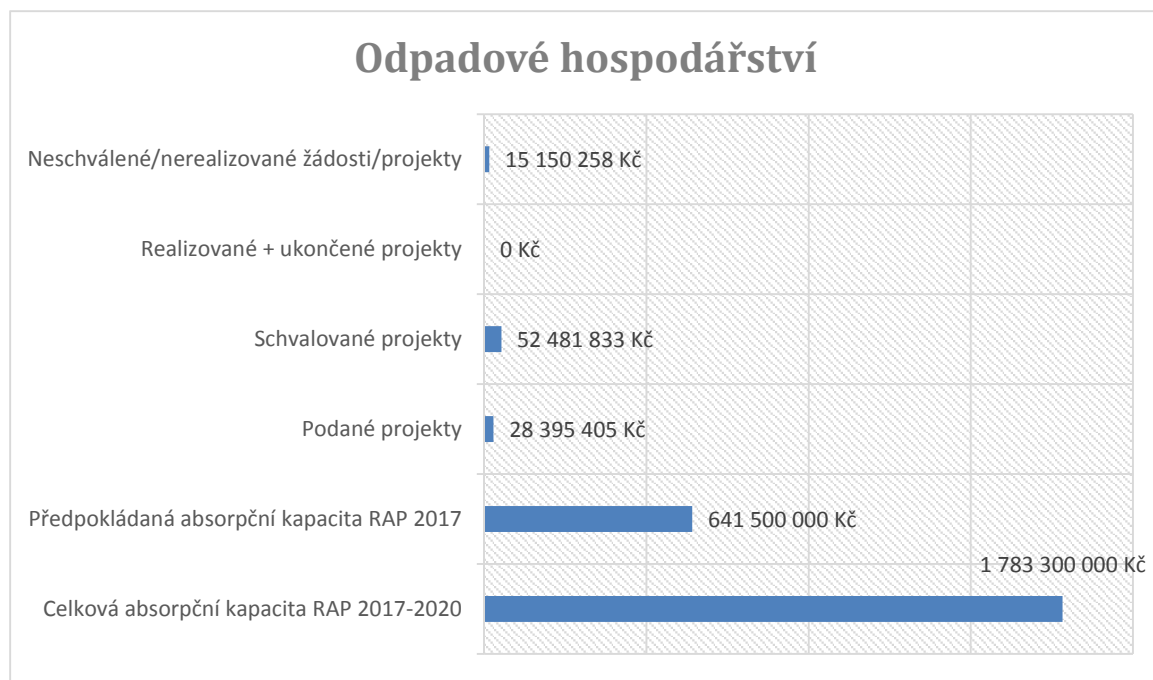


EVROPSKÁ UNIE
Fond soudržnosti
Operační program Technická pomoc



MINISTERSTVO
PRO MÍSTNÍ
ROZVOJ ČR

Finanční hledisko



Zdroj: data z MS2014+



EVROPSKÁ UNIE
Fond soudržnosti
Operační program Technická pomoc



MINISTERSTVO
PRO MÍSTNÍ
ROZVOJ ČR

3.5.5 Aktivita 5.5 Péče o přírodu a krajinu

Aktivita je financovaná z OP ŽP, specifických cílů 3.4 „Dokončit inventarizaci a odstranit staré ekologické zátěže“, 4.1 „Zajistit příznivý stav předmětu ochrany národně významných chráněných území“, 4.2 „Posílit biodiverzitu“ a 4.4 „Zlepšit kvalitu prostředí v sídlech“.

Název aktivity RAP	Péče o přírodu a krajinu
Popis aktivity RAP	Aktivita je obecně zaměřena na ochranu přírody a krajiny ve významných a citlivých lokalitách (zvláště chráněná území, soustava NATURA, prvky územního systému ekologické stability aj.), ale i v zastavěných částech sídel.
Vazba na aktivity AP SRR 2017-2018	1.4.5 Řešení veřejných prostranství a zeleně a revitalizace zanedbaných částí města 6.1.1 Odstraňování starých ekologických zátěží 6.4.3 Realizace opatření na silnicích ve správě krajů a obcí, zlepšující jejich migrační prostupnost 6.5.3 Hospodaření se srážkovými vodami a opětovné využití vody 6.5.5 Retence vody v krajině 7.1.1 Podpora péče o systémy sdílení zeleně v návaznosti na urbanistickou strukturu sídel v návaznosti na adaptaci na změnu klimatu 7.1.2 Podpora koordinace a realizace zásahů do krajiny na místní a regionální úrovni 7.1.3 Aktivity proti suchu 7.1.5 Omezení negativního vlivu nepůvodních invazních druhů na biodiverzitu
Slovní shrnutí naplňování aktivity v roce 2017	K 31. 12. 2017 byly celkem 4 projekty s předloženou žádostí, dalších 23 projektů se nacházelo v procesu schvalování a žádný projekt nebyl v realizaci. RAP je za rok 2017 naplňován z <u>0</u> %, s projekty, které jsou aktuálně ve stavu podané či schvalované, je aktivita za rok 2017 naplňována ze 71,6 %. Čerpání z celkové zjištěné absorpční kapacity dle RAP je aktuálně na <u>0</u> %, stav s projekty, které jsou podané nebo ve schvalovacím procesu, činí 26,9 %.
Finanční hledisko	Realizované projekty: 0 Ukončené projekty: 0

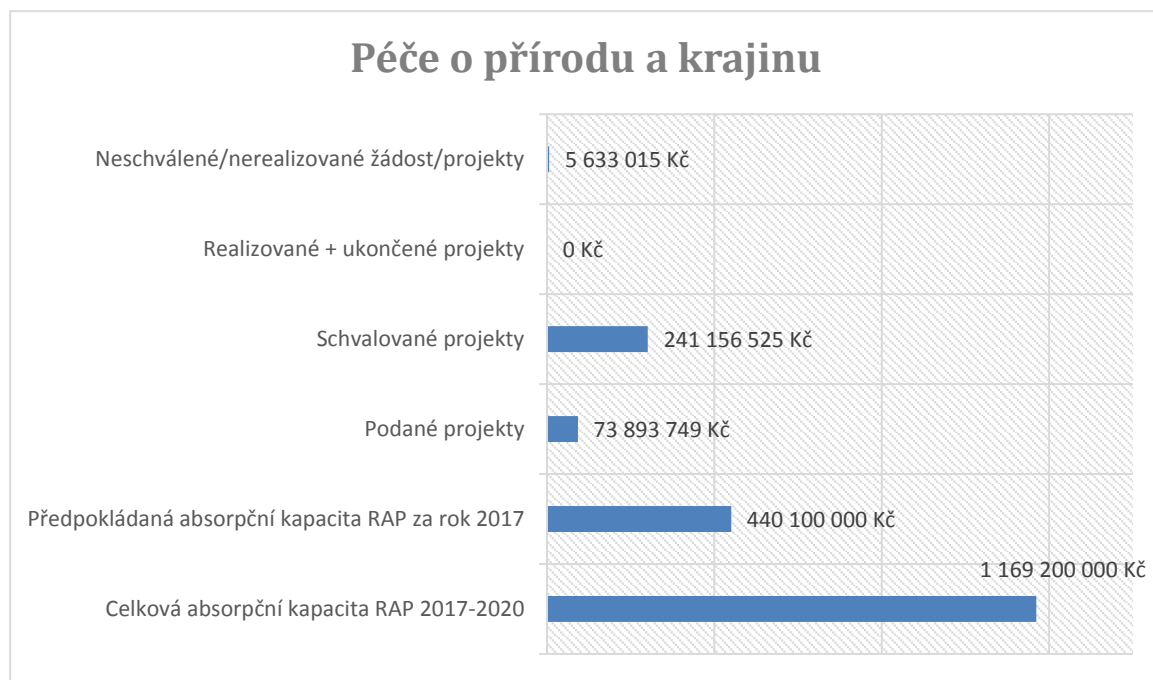


EVROPSKÁ UNIE
Fond soudržnosti
Operační program Technická pomoc



MINISTERSTVO
PRO MÍSTNÍ
ROZVOJ ČR

Finanční hledisko



Zdroj: data z MS2014+



EVROPSKÁ UNIE
Fond soudržnosti
Operační program Technická pomoc



MINISTERSTVO
PRO MÍSTNÍ
ROZVOJ ČR

3.6 Tematická oblast EFEKTIVNÍ VEŘEJNÁ SPRÁVA, KULTURA a CESTOVNÍ RUCH

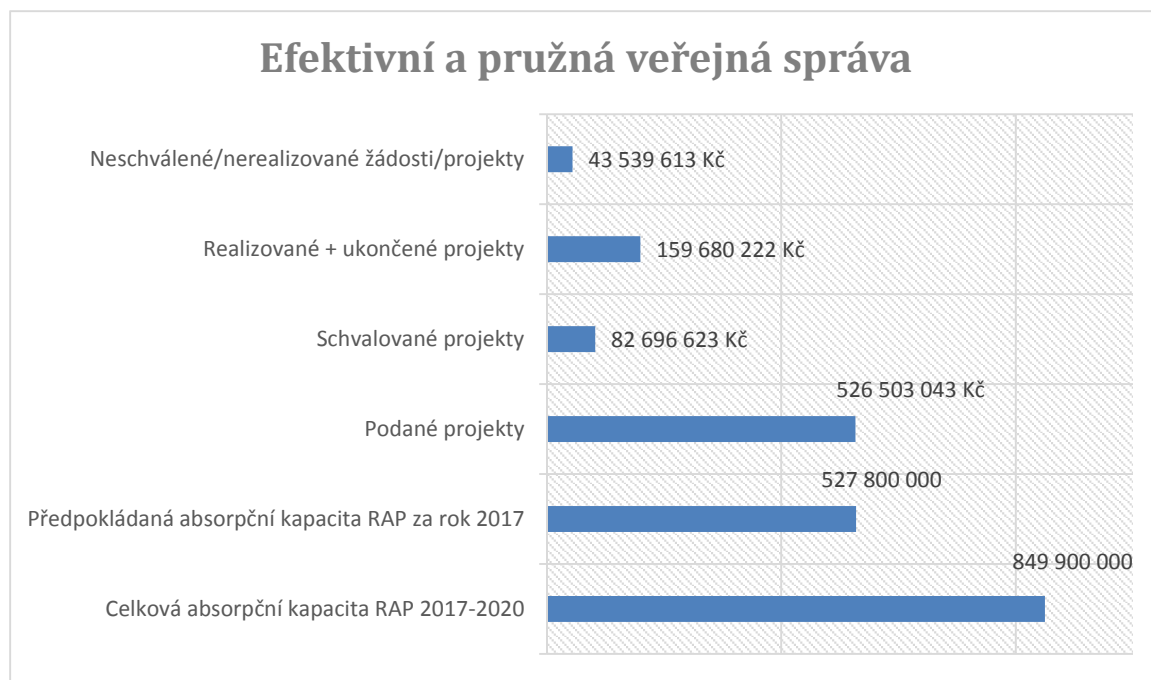
3.6.1 Aktivita 6.1 Efektivní a pružná veřejná správa

Aktivita je financována z IROP, specifického cíle 3.2 „Zvyšování efektivity a transparentnosti veřejné správy prostřednictvím rozvoje využití a kvality systémů IKT“. Dále z OP Z, specifických cílů 3.1.1 „Zvýšit kvalitu a kvantitu využívání sociálních inovací a mezinárodní spolupráce v tematických oblastech OP Z“, 4.1.1 „Optimalizovat procesy a postupy ve veřejné správě zejména prostřednictvím posílení strategického řízení organizací, zvýšení kvality jejich fungování a snížení administrativní zátěže“ a 4.1.2 „Profesionalizovat veřejnou správu zejména prostřednictvím zvyšování znalostí a dovedností jejích pracovníků, rozvoje politik a strategií v oblasti lidských zdrojů a implementace služebního zákona“.

Název aktivity RAP	Efektivní a pružná veřejná správa
Popis aktivity RAP	Aktivita je zaměřena na zvyšování pružnosti a efektivity výkonu veřejné správy při využívání moderních informačních a komunikačních technologií a služeb s důrazem na jejich elektronizaci a internetizaci. Bude podporována racionalizace a zefektivnění procesů ve veřejné správě, odstraňování duplicit ve výkonech/službách, zvyšování transparentnosti a činnosti systému veřejné správy.
Vazba na aktivity AP SRR 2017-2018	8.1.2 Strategické a procesní řízení 8.1.3 Nastavení hodnocení kvality institucionálního prostředí úřadů veřejné správy a optimalizace procesů 8.1.4 Vytvoření podmínek a rámce pro prohlubování kvalifikace a kompetenčních dovedností úředníků veřejné správy 8.3.1 Rozvíjení informačních a komunikačních technologií v územní veřejné správě 9.1.1 Posílení a zkvalitnění strategického plánování na všech úrovních
Slovní shrnutí naplňování aktivity v roce 2017	K 31. 12. 2017 bylo celkem 57 projektů s předloženou žádostí a dalších 22 projektů se nacházelo v procesu schvalování. Dále probíhala realizace 24 projektů. Realizované projekty jsou zaměřeny na ekonomický informační systém, harmonizaci prostorových dat, multifunkční informační systémy v nemocnicích, inkluzivní strategii ve městech aj. RAP je za rok 2017 naplňován z <u>30,3 %</u> , s projekty, které jsou aktuálně ve stavu podané či schvalované, je aktivita za rok 2017 naplňována ze 145,7 %. Čerpání z celkové zjištěné absorpční kapacity dle RAP je aktuálně na <u>18,8 %</u> , stav s projekty, které jsou podané nebo ve schvalovacím procesu, činí 90,5 %.
Finanční hledisko	Realizované projekty: 24 Ukončené projekty: 0



Finanční hledisko



Zdroj: data z MS2014+



EVROPSKÁ UNIE
Fond soudržnosti
Operační program Technická pomoc



MINISTERSTVO
PRO MÍSTNÍ
ROZVOJ ČR

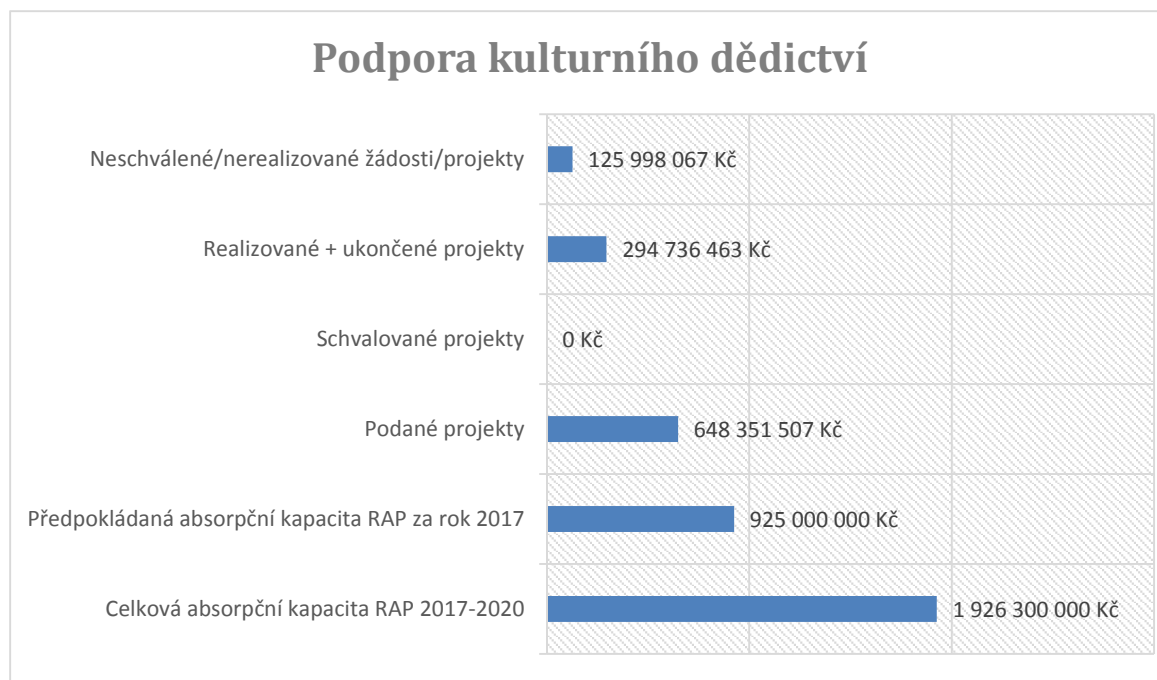
3.6.2 Aktivita 6.2 Podpora kulturního dědictví

Aktivita je financována z IROP, specifického cíle 3.1 „Zefektivnění prezentace, posílení ochrany a rozvoje kulturního dědictví“.

Název aktivity RAP	Podpora kulturního dědictví
Popis aktivity RAP	Aktivita je zaměřena na obnovu a udržování hmotného kulturního dědictví regionu, konkrétně na zkvalitňování a další rozvoj sítě kulturních zařízení a institucí, které budou nabízet dostatečnou kapacitu pro všechny druhy kulturních aktivit (prostorové a materiální kapacity).
Vazba na aktivity AP SRR 2017-2018	3.2.1 Rozšiřování nabídky sportovního a kulturního využití 3.2.4 Podpora kulturních památek 5.1.4 Podpora kulturních památek v periferních regionech
Slovní shrnutí naplňování aktivity v roce 2017	K 31. 12. 2017 bylo 8 projektů s předloženou žádostí. Žádný projekt nebyl v procesu schvalování a 3 projekty byly v realizaci. Realizované projekty jsou zaměřeny na obnovu části kláštera a kostela Panny Marie v Třeboni, revitalizaci a zpřístupnění západního křídla a fary v Kájově a revitalizaci části bývalého pivovaru Eggenberg v Českém Krumlově. RAP je za rok 2017 naplňován z <u>31,9 %</u> , s projekty, které jsou aktuálně ve stavu podané či schvalované, je aktivita za rok 2017 naplňována ze 102,0 %. Čerpání z celkové zjištěné absorpční kapacity dle RAP je aktuálně na <u>15,3 %</u> , stav s projekty, které jsou podané nebo ve schvalovacím procesu, činí 49 %.
Finanční hledisko	Realizované projekty: 3 Ukončené projekty: 0



Finanční hledisko



Zdroj: data z MS2014+



EVROPSKÁ UNIE
Fond soudržnosti
Operační program Technická pomoc



MINISTERSTVO
PRO MÍSTNÍ
ROZVOJ ČR

3.6.3 Aktivita 6.3 Cestovní ruch

Aktivita je financována z národních a krajských zdrojů.

Název aktivity RAP	Cestovní ruch
Popis aktivity RAP	Aktivita je zaměřena na rozvoj a zkvalitňování turistických a cyklistických stezek a tras, včetně doprovodné infrastruktury a značení, dále na rozvoj sportovně-rekreační a kulturní vybavenosti pro cestovní ruch nebo na podporu rozvoje tras využitelných pro in-line brusle či mountain-biking. Cílí také na zajištění kvalitní a efektivní propagace turistické nabídky Jihočeského kraje a jednotlivých turistických destinací v regionu, včetně vzniku a fungování destinačních managementů na lokální a mikroregionální úrovni.
Vazba na aktivity AP SRR 2017-2018	1.4.4 Doplnění chybějící infrastruktury pro cestovní ruch 3.2.2 Provozování neformalizovaných aktivit s důrazem na aktivity cílené na mládež, seniory a znevýhodněné skupiny obyvatel 4.3.6 Podpora všech forem udržitelného cestovního ruchu s ohledem na potenciál
Slovní shrnutí naplňování aktivity v roce 2017	K 31. 12. 2017 nebyly žádné projekty s předloženou žádostí. Ukončení příjmu žádostí V národním dotačním programu Cestovní ruch je 12. 1. 2018.
Finanční hledisko	Realizované projekty: 0 Ukončené projekty: 0



EVROPSKÁ UNIE
Fond soudržnosti
Operační program Technická pomoc



MINISTERSTVO
PRO MÍSTNÍ
ROZVOJ ČR

4. Analýza územního rozložení alokací z Evropských strukturálních a investičních fondů

4.1 Analýza územního rozložení ESIF v roce 2017

Analýza územního rozložení za rok 2017 vycházela z dat poskytnutých MMR k 31. 12. 2017, které byly vygenerovány ze systému MS2014+. Finanční částky byly získány členěním dle jednotlivých ORP v Jihočeském kraji. Někteří žadatelé do žádostí o podporu neuvedli správně kapitolu Umístění a Dopad projektu v rámci jednotlivých ORP Jihočeského kraje (parametr pro filtrování dat), proto byla do tabulky nově zahrnuta položka N/A v rámci jednotlivých okresů.

Okres/ORP	Projekty		
	Podané	Schvalované	Realizované + ukončené
České Budějovice	1 406 084 727	6 018 375 928	2 232 569 838
České Budějovice	1 300 513 532	2 991 030 421	1 288 810 362
Týn nad Vltavou	32 918 880	2 147 202 142	192 057 038
Trhové Sviny	23 244 067	97 068 228	223 701 513
N / A	49 408 248	783 075 137	528 000 925
Český Krumlov	199 557 485	414 325 518	682 101 452
Český Krumlov	161 208 612	126 042 242	650 918 961
Kaplice	19 975 681	102 957 881	24 310 977
N / A	18 373 192	185 325 395	6 871 514
Jindřichův Hradec	354 415 618	248 681 941	125 921 338
Dačice	32 326 002	20 926 368	8 977 040
Jindřichův Hradec	78 029 420	75 273 730	42 301 493
Třeboň	203 075 971	97 762 248	74 642 805
N / A	40 984 225	54 719 595	0
Písek	648 591 638	481 184 908	144 801 316
Milevsko	63 114 161	7 425 463	764 400
Písek	559 302 176	404 914 104	92 881 933
N / A	26 175 301	68 845 341	51 154 983
Prachatice	437 272 497	249 523 730	128 457 116
Prachatice	225 042 324	133 853 472	82 202 198
Vimperk	186 999 139	57 716 454	46 254 918
N / A	25 231 034	57 953 804	0
Strakonice	663 972 195	548 009 432	356 076 147
Blatná	114 458 604	4 234 393	6 904 376
Strakonice	517 971 515	469 877 909	282 740 915
Vodňany	25 298 424	30 996 768	10 220 278
N / A	6 243 652	42 900 362	56 210 578
Tábor	534 367 536	3 557 481 376	449 748 613
Soběslav	125 925 919	144 112 483	244 988 541
Tábor	369 793 239	363 372 427	201 448 155
N / A	38 648 378	3 049 996 466	3 311 917
Okresy celkem	4 244 261 696	11 517 582 833	4 119 675 820
Okresy N / A	610 369 824	935 049 917	1 539 714 170
Jihočeský Kraj	4 854 631 520	12 452 632 750	5 659 389 990

Zdroj: data z MS2014+

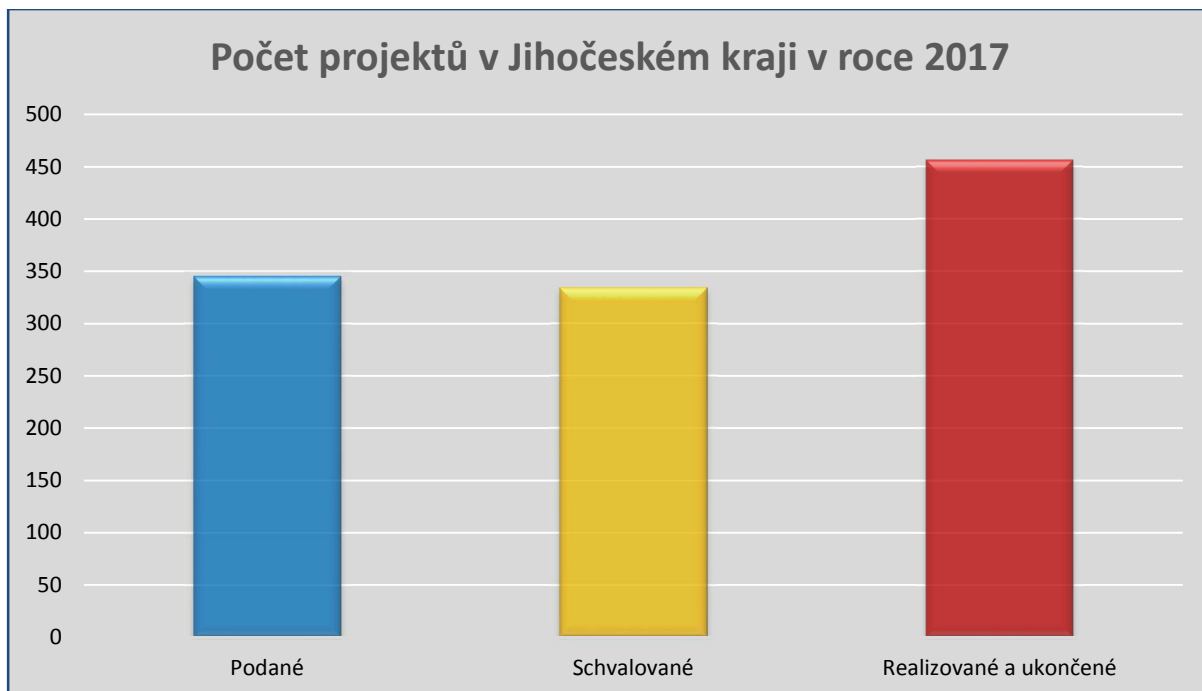


EVROPSKÁ UNIE
Fond soudržnosti
Operační program Technická pomoc

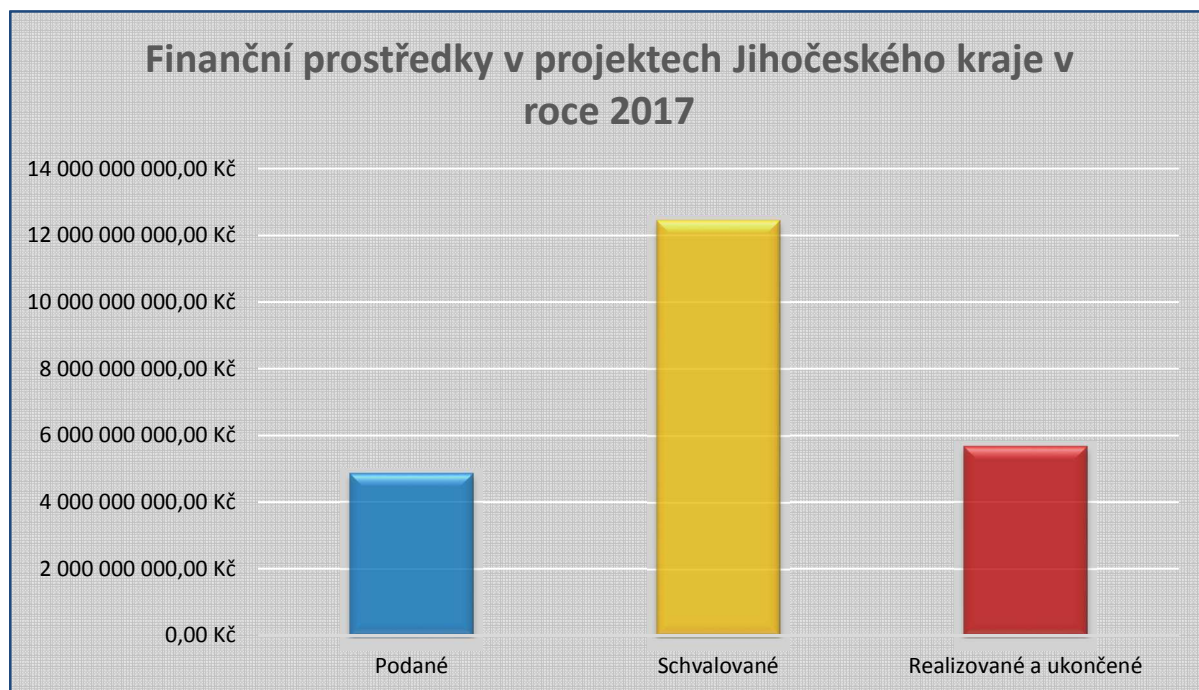


MINISTERSTVO
PRO MÍSTNÍ
ROZVOJ ČR

V Jihočeském kraji bylo v roce 2017 v realizaci celkem 450 projektů a ukončeno bylo zatím pouze 6 projektů. Celková suma za realizované a ukončené projekty ke konci roku dosahuje konečné výše 5 659 389 990 Kč. V roce 2017 bylo dále v Jihočeském kraji 334 projektů v procesu schvalování v celkové výši 12 452 632 750 Kč a 345 projektů v procesu podání, jejichž celková hodnota dosahuje na částku 4 854 631 520 Kč.



Zdroj: data z MS2014+



Zdroj: data z MS2014+



EVROPSKÁ UNIE
Fond soudržnosti
Operační program Technická pomoc



MINISTERSTVO
PRO MÍSTNÍ
ROZVOJ ČR

Počet projektů ve stavu realizované a ukončené tvoří 40,2 %, přičemž v rámci finančních prostředků se jedná o 24,6 % ze součtu částek podaných, schvalovaných a realizovaných a ukončených projektů. Při hodnocení výše daného výstupu je možné konstatovat zvýšení počtu realizovaných a ukončených projektů v roce 2017 oproti roku předchozímu, kdy bylo nejvíce projektů ve stavu schvalované.

Počet schvalovaných projektů v roce 2017 sice dosahuje k 31. 12. 2017 nejnižší hodnoty z podaných, schvalovaných, realizovaných a ukončených - tzn. přibližně 29,4 %, na druhou stranu, schvalované projekty představují největší finanční nároky, které tvoří přibližně 54,2 %.

Značný potenciál pro Jihočeský kraj představují projekty, které jsou ve stavu podané. V rámci celkového počtu projektů ke konci roku 2017 představují podané projekty přibližně 30,4 % všech žádostí, což zároveň znamená 21,2 % finančních prostředků z celkové hodnoty všech třech stádií schvalovacího procesu, jejíž konečná výše dosahuje téměř k 23 mld. Kč.

Vzhledem k výše uvedeným číslům lze proto stejně jako v předchozím roce předpokládat, že i při průměrné úspěšnosti podaných a schvalovaných projektů bude finanční plán RAP v roce 2017 naplněn a i v následujících letech je tak možné očekávat další nárůst poměru realizovaných a ukončených projektů na úkor projektů nacházejících se ve stádiu podané či schvalované.



EVROPSKÁ UNIE
Fond soudržnosti
Operační program Technická pomoc



**MINISTERSTVO
PRO MÍSTNÍ
ROZVOJ ČR**

ORP	Finanční alokace projektů v Jihočeském kraji v roce 2017							
	Podané (Kč)	Podíl v rámci Jihočeského kraje (%)	Schvalované (Kč)	Podíl v rámci Jihočeského kraje (%)	Realizované + ukončené (Kč)	Podíl v rámci Jihočeského kraje (%)	Celkem (Kč)	Podíl v rámci Jihočeského kraje (%)
České Budějovice	1 300 513 532,05	32,20	2 991 030 420,67	41,12	1 288 810 361,74	37,10	5 580 354 314,47	37,74
Týn nad Vltavou	32 918 880,00	0,81	2 147 202 141,97	29,52	192 057 037,47	5,53	2 372 178 059,44	16,04
Trhové Sviny	23 244 067,16	0,58	97 068 227,51	1,33	223 701 513,14	6,44	344 013 807,81	2,33
Český Krumlov	161 208 611,54	3,99	126 042 242,14	1,73	650 918 960,79	18,74	938 169 814,46	6,34
Kaplice	19 975 681,25	0,49	102 957 881,41	1,42	24 310 976,87	0,70	147 244 539,53	1,00
Dačice	32 326 001,54	0,80	20 926 367,97	0,29	8 977 040,00	0,26	62 229 409,51	0,42
Jindřichův Hradec	78 029 419,70	1,93	75 273 729,60	1,03	42 301 493,46	1,22	195 604 642,76	1,32
Třeboň	203 075 970,72	5,03	97 762 248,06	1,34	74 642 805,00	2,15	375 481 023,78	2,54
Milevsko	63 114 160,50	1,56	7 425 463,00	0,10	764 400,00	0,02	71 304 023,50	0,48
Písek	559 302 175,50	13,85	404 914 104,26	5,57	92 881 932,94	2,67	1 057 098 212,70	7,15
Prachatice	225 042 324,10	5,57	133 853 471,92	1,84	82 202 197,70	2,37	441 097 993,72	2,98
Vimperk	186 999 139,45	4,63	57 716 454,19	0,79	46 254 917,50	1,33	290 970 511,15	1,97
Blatná	114 458 604,16	2,83	4 234 393,23	0,06	6 904 376,05	0,20	125 597 373,43	0,85
Strakonice	517 971 514,54	12,82	469 877 908,78	6,46	282 740 915,28	8,14	1 270 590 338,60	8,59
Vodňany	25 298 423,90	0,63	30 996 768,35	0,43	10 220 278,26	0,29	66 515 470,51	0,45
Soběslav	125 925 918,65	3,12	144 112 483,32	1,98	244 988 540,97	7,05	515 026 942,94	3,48
Tábor	369 793 238,92	9,16	363 372 426,51	4,99	201 448 154,68	5,80	934 613 820,11	6,32

Zdroj: data z MS2014+; tabulka nezahrnuje projekty s neuvedeným ORP a okresem

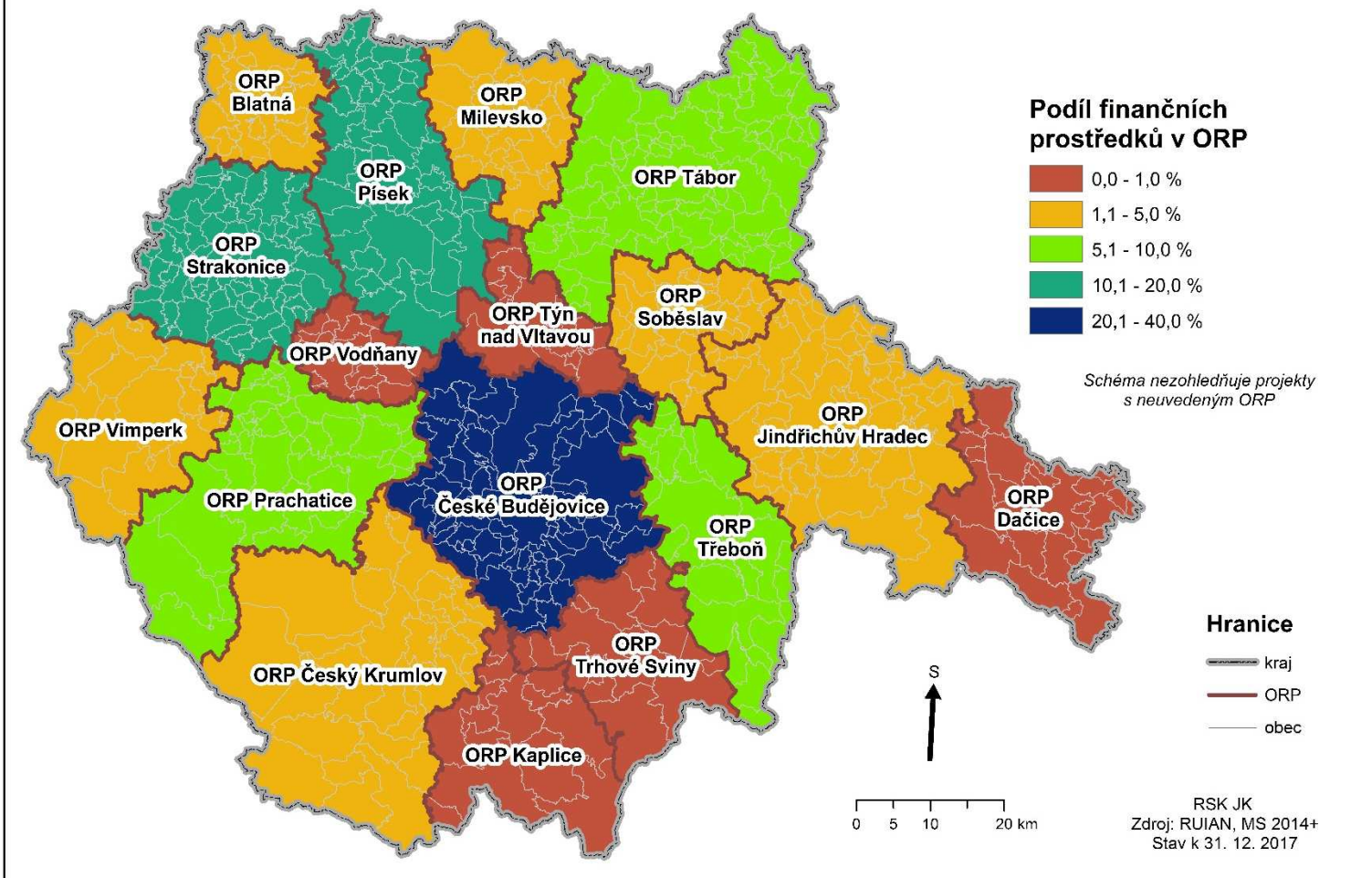


EVROPSKÁ UNIE
Fond soudržnosti
Operační program Technická pomoc



MINISTERSTVO
PRO MÍSTNÍ
ROZVOJ ČR

PODANÉ PROJEKTY V JIHOČESKÉM KRAJI V ROCE 2017

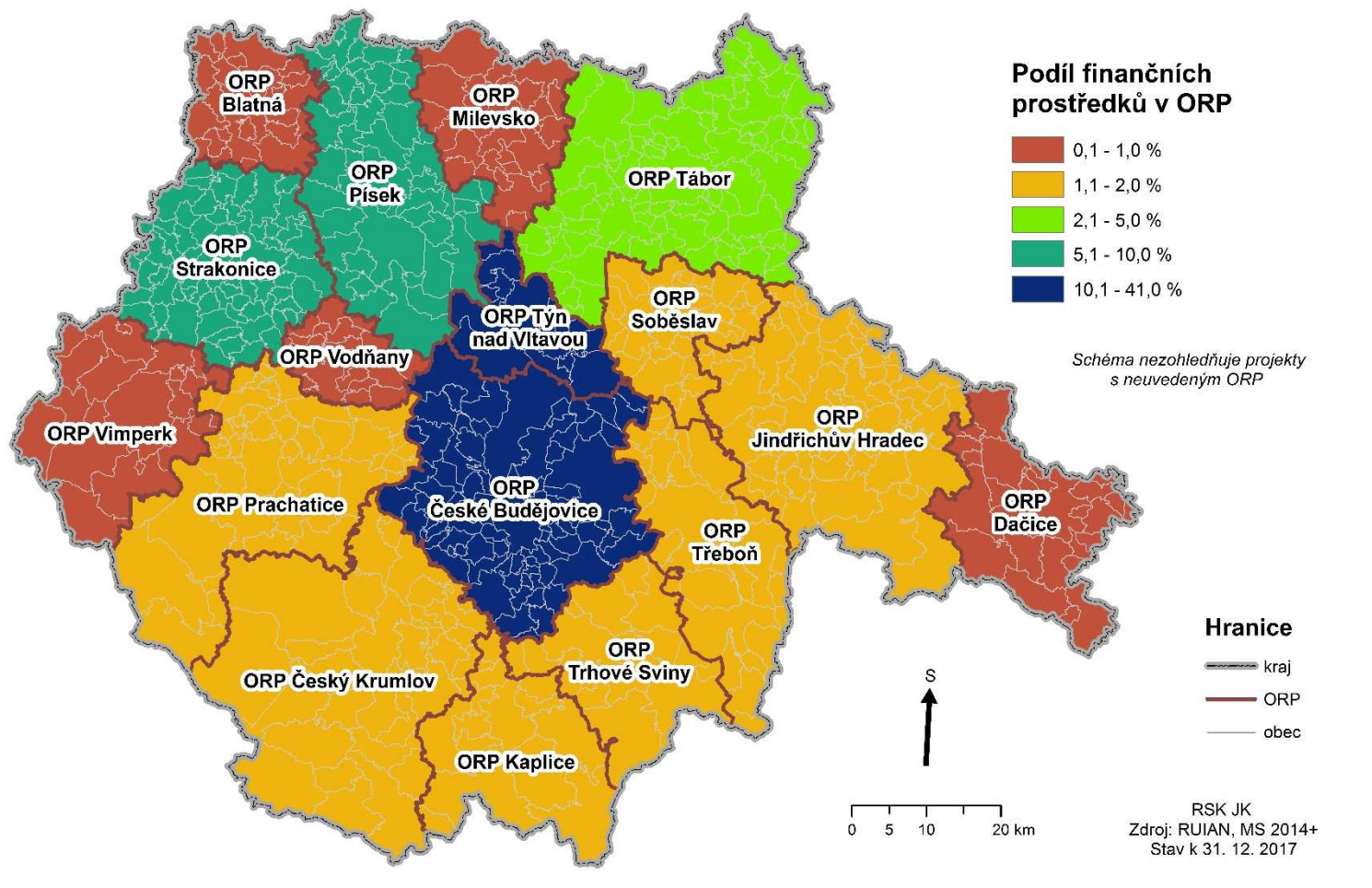


EVROPSKÁ UNIE
Fond soudržnosti
Operační program Technická pomoc



MINISTERSTVO
PRO MÍSTNÍ
ROZVOJ ČR

SCHVALOVANÉ PROJEKTY V JIHOČESKÉM KRAJI V ROCE 2017

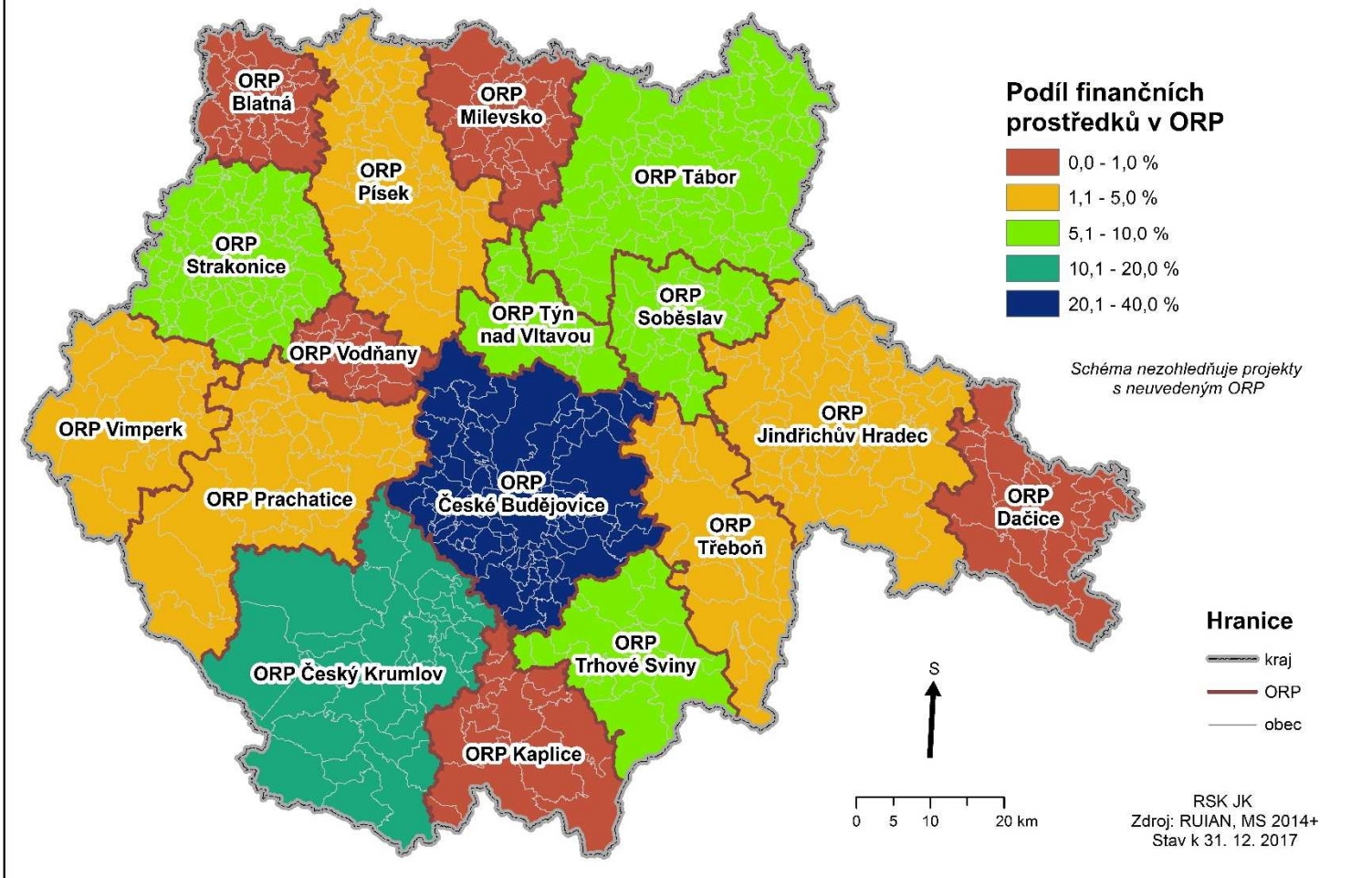


EVROPSKÁ UNIE
Fond soudržnosti
Operační program Technická pomoc



MINISTERSTVO
PRO MÍSTNÍ
ROZVOJ ČR

REALIZOVANÉ A UKONČENÉ PROJEKTY V JIHOČESKÉM KRAJI V ROCE 2017

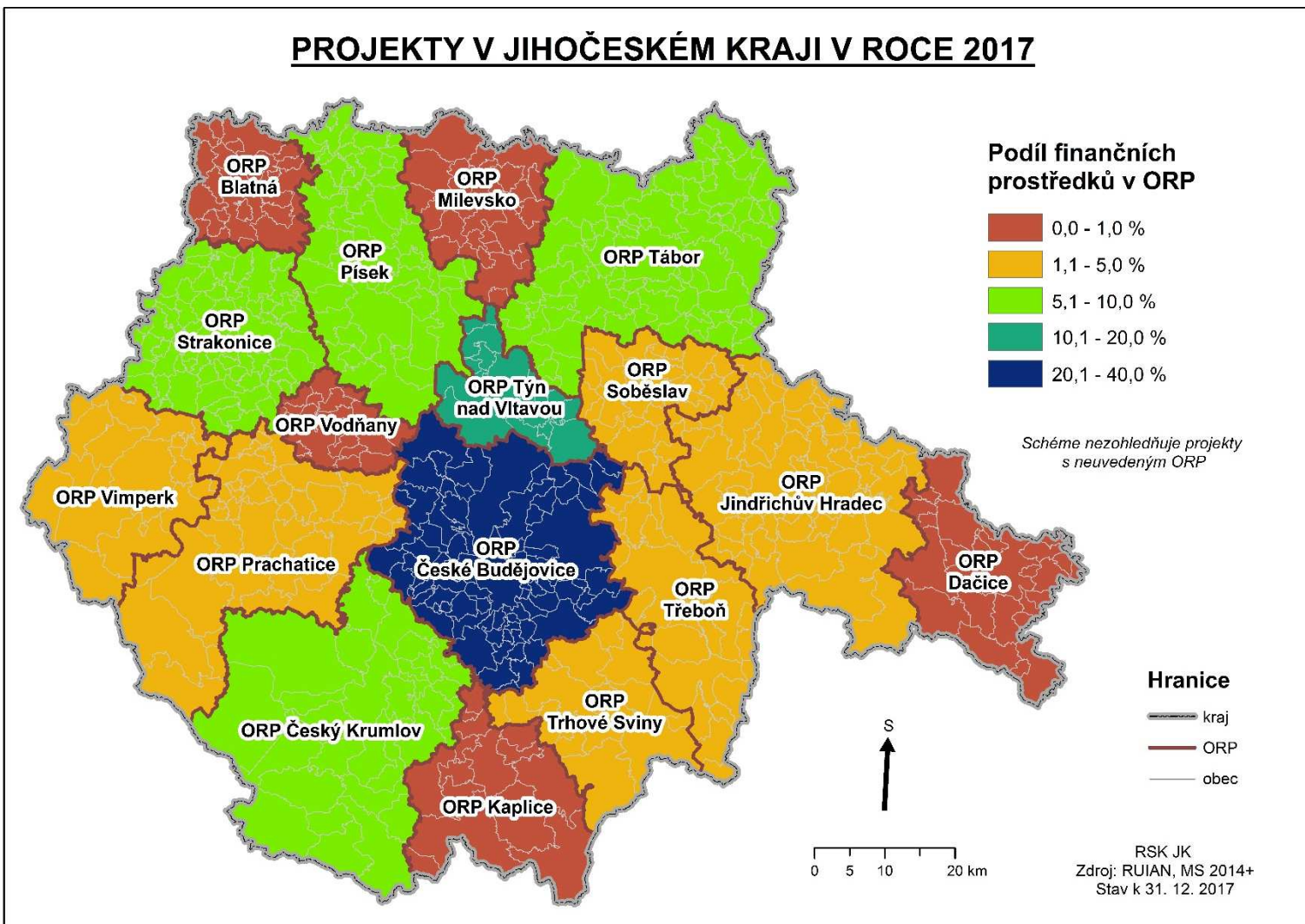


EVROPSKÁ UNIE
Fond soudržnosti
Operační program Technická pomoc



MINISTERSTVO
PRO MÍSTNÍ
ROZVOJ ČR

PROJEKTY V JIHOČESKÉM KRAJI V ROCE 2017



EVROPSKÁ UNIE
Fond soudržnosti
Operační program Technická pomoc



MINISTERSTVO
PRO MÍSTNÍ
ROZVOJ ČR

Z pohledu jednotlivých obcí s rozšířenou působností (dále ORP) v rámci Jihočeského kraje má ve všech parametrech nejvyšší zastoupení ORP České Budějovice (realizované projekty činí 37,10 %). Tento výsledek bylo možné očekávat vzhledem k nejvyššímu počtu obyvatel v rámci Jihočeského kraje. V počtu realizovaných a ukončených projektů je dále velmi úspěšná také ORP Český Krumlov (18,74 %). Naopak velmi špatných výsledků v této kategorii projektů dosahuje ORP Milevsko (0,02 %), ORP Blatná (0,2 %), ORP Dačice (0,26 %), ORP Vodňany (0,29 %) a ORP Kaplice (0,7 %), které v celkovém procentuálním součtu nedosahují ani na 1,5 % finančních prostředků vynaložených v Jihočeském kraji.

V případě výše požadované alokace v rámci schvalovaných projektů rovněž dominuje ORP České Budějovice (41,12 %). I v následujícím roce lze tedy předpokládat ještě větší prohloubení rozdílů mezi touto ORP a ostatními ORP v rámci Jihočeského kraje. Velmi výrazného celkového procentuálního podílu schvalovaných projektů dosahuje také ORP Týn nad Vltavou (29,52 %), což je ovšem způsobeno zejména dvěma velkými projekty v oblasti posílení energetické soustavy v souvislosti s Jadernou elektrárnou Temelín. Naopak velmi nízkých čísel v oblasti schvalovaných projektů dosahují zejména ORP Blatná (0,06 %), ORP Milevsko (0,1 %), ORP Dačice (0,29 %), ORP Vodňany (0,43 %) a ORP Vimperk (0,79 %).

I v případě podaných projektů zůstává na prvním místě ORP České Budějovice (32,2 %). S výrazným odstupem pak zaujímá druhé a třetí místo ORP Písek (13,85 %) a ORP Strakonice (12,82 %). Naopak nejmenší částky za podané projekty v roce 2017 v Jihočeském kraji dosáhly ORP Kaplice (0,49 %), ORP Trhové Sviny (0,58 %), ORP Vodňany (0,63 %), ORP Dačice (0,8 %) a ORP Týn nad Vltavou (0,81 %).

Závěrem lze situaci v Jihočeském kraji, co do celkové hodnoty projektů v jednotlivých stádiích realizace, shrnout jako velmi dobře nastavenou, počítá se s plánovanou realizací a ukončením značného množství projektů především v nadcházejících dvou letech. Na území Jihočeského kraje má i nadále ve všech fázích schvalovacího procesu projektů jednoznačnou převahu ORP České Budějovice. Díky výraznému množství podaných a schvalovaných projektů lze navíc i do budoucna předpokládat udržení ORP České Budějovice na podobných číslech jako doposud. Dle aktuálního stavu za rok 2017 lze navíc očekávat postupný růst realizovaných a ukončených projektů v ORP Písek a ORP Strakonice.



EVROPSKÁ UNIE
Fond soudržnosti
Operační program Technická pomoc



MINISTERSTVO
PRO MÍSTNÍ
ROZVOJ ČR

4.2 Analýza územního rozložení ESIF 2014 - 2020

Také celková analýza územního rozložení ESIF v Jihočeském kraji vycházela z dat poskytnutých MMR k 31. 12. 2017, které byly vygenerovány ze systému MS2014+. Finanční částky byly získány členěním dle jednotlivých ORP v Jihočeském kraji stejným způsobem, jako je tomu v předchozí podkapitole. I v tomto případě byla vlivem neznalosti místa dopadu některých projektů zahrnuta v rámci jednotlivých okresů položka N/A.

Okres/ORP	Projekty		
	Podané	Schvalované	Realizované + ukončené
České Budějovice	1 481 101 892	6 812 609 189	4 298 153 479
České Budějovice	1 356 266 476	3 601 431 530	3 044 989 147
Týn nad Vltavou	32 918 880	2 299 925 606	275 368 744
Trhové Sviny	24 496 906	122 263 267	280 019 409
N / A	67 419 630	788 988 786	697 776 179
Český Krumlov	246 798 651	493 536 431	1 208 433 131
Český Krumlov	208 449 777	201 405 317	874 069 901
Kaplice	19 975 681	105 056 733	308 110 353
N / A	18 373 193	187 074 381	26 252 877
Jindřichův Hradec	398 200 296	280 532 704	674 717 649
Dačice	76 110 680	29 130 365	156 191 565
Jindřichův Hradec	78 029 420	94 280 355	220 205 795
Třeboň	203 075 971	97 966 245	264 606 153
N / A	40 984 225	59 155 739	33 714 136
Písek	701 401 316	576 656 688	664 215 841
Milevsko	68 682 674	12 357 906	139 473 290
Písek	606 543 341	479 577 523	423 105 152
N / A	26 175 301	84 721 259	101 637 399
Prachatice	448 713 162	303 619 859	566 504 625
Prachatice	233 194 656	176 677 568	297 680 647
Vimperk	190 287 472	66 680 931	257 404 933
N / A	25 231 034	60 261 360	11 419 045
Strakonice	699 640 253	616 954 057	1 024 557 568
Blatná	114 458 604	12 120 881	58 510 469
Strakonice	526 123 847	521 220 227	781 722 651
Vodňany	43 642 241	34 880 682	109 153 122
N / A	15 415 561	48 732 267	75 171 326
Tábor	560 077 557	3 759 301 461	1 937 086 915
Soběslav	125 925 919	157 002 081	480 897 950
Tábor	395 503 260	529 720 530	1 324 494 721
N / A	38 648 378	3 072 578 850	131 694 244
Okresy celkem	4 535 933 128	12 843 210 389	10 373 669 208
Okresy N / A	659 715 178	1 080 047 916	7 303 293 637
Jihočeský Kraj	5 195 648 307	13 923 258 305	17 676 962 846

Zdroj: data z MS2014+

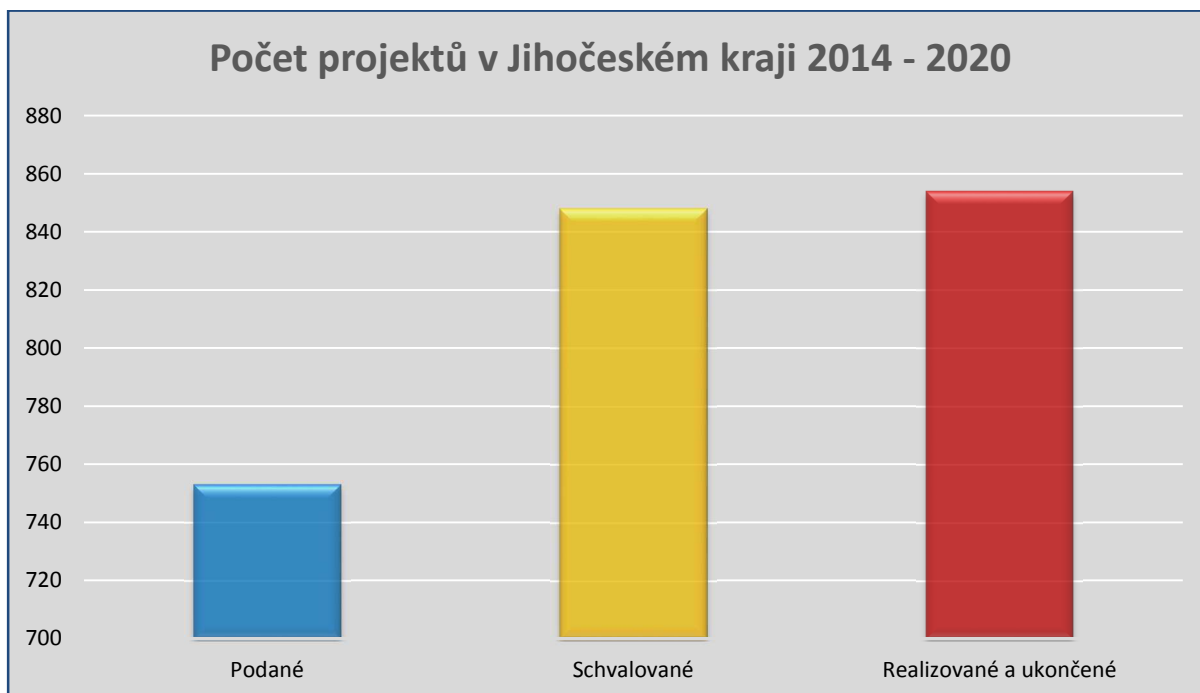


EVROPSKÁ UNIE
Fond soudržnosti
Operační program Technická pomoc



MINISTERSTVO
PRO MÍSTNÍ
ROZVOJ ČR

V Jihočeském kraji bylo od začátku programového období do 31. 12. 2017 realizováno a ukončeno 854 projektů v celkové hodnotě 17 676 962 846 Kč. Dalších 848 projektů se nacházelo ve stavu schvalovaných. Tyto projekty představovaly částku 13 923 258 305 Kč. Ve stavu podaných žádostí bylo k 31. 12. 2017 podáno 753 projektů, které jsou znázorněny částkou 5 195 648 307 Kč.



Zdroj: data z MS2014+



Zdroj: data z MS2014+



EVROPSKÁ UNIE
Fond soudržnosti
Operační program Technická pomoc



MINISTERSTVO
PRO MÍSTNÍ
ROZVOJ ČR

Počet projektů v programovém období 2014-2020, stanovený k 31. 12. 2017, představuje ve stavech schvalované a realizované a ukončené projekty přibližně stejné hodnoty okolo 35 %. Rozdílné jsou naopak finanční prostředky. Realizované a ukončené projekty tvoří přibližně 48 % všech finančních prostředků ze všech stádií, kdežto schvalované projekty doposud představují přibližně 37,8 % všech finančních prostředků.

I v případě, že budeme počítat s omezenou mírou úspěšnosti projektů ve schvalovacím procesu, je vysoce pravděpodobné, že v budoucnu dojde k dalšímu navýšování počtu a celkové hodnoty realizovaných a ukončených projektů.

Z výše uvedených výstupů je tedy zároveň zřejmé, že v druhé polovině programovacího období 2014-2020, se bude počet projektů ve fázi podané snižovat. Tato skutečnost bude také důsledkem snižování počtu vypisovaných výzev v jednotlivých operačních programech, jak je zveřejněno v samotných harmonogramech operačních programů. V současnosti tvoří počet podaných projektů přibližně 30,7 %, ovšem celková částka za všechny podané projekty představuje pouze 14,2 % všech finančních projektů.



EVROPSKÁ UNIE
Fond soudržnosti
Operační program Technická pomoc



**MINISTERSTVO
PRO MÍSTNÍ
ROZVOJ ČR**

ORP	Finanční alokace projektů v Jihočeském kraji 2014 - 2020							
	Podané (Kč)	Podíl v rámci Jihočeského kraje (%)	Schvalované (Kč)	Podíl v rámci Jihočeského kraje (%)	Realizované + ukončené (Kč)	Podíl v rámci Jihočeského kraje (%)	Celkem (Kč)	Podíl v rámci Jihočeského kraje (%)
České Budějovice	1 356 266 476	31,51%	3 601 431 530	42,16%	3 044 989 147	32,76%	8 002 687 153	36,14%
Týn nad Vltavou	32 918 880	0,76%	2 299 925 606	26,93%	275 368 744	2,96%	2 608 213 230	11,78%
Trhové Sviny	24 496 906	0,57%	122 263 267	1,43%	280 019 409	3,01%	426 779 582	1,93%
Český Krumlov	208 449 777	4,84%	201 405 317	2,36%	874 069 901	9,40%	1 283 924 995	5,80%
Kaplice	19 975 681	0,46%	105 056 733	1,23%	308 110 353	3,31%	433 142 767	1,96%
Dačice	76 110 680	1,77%	29 130 365	0,34%	156 191 565	1,68%	261 432 610	1,18%
Jindřichův Hradec	78 029 420	1,81%	94 280 355	1,10%	220 205 795	2,37%	392 515 570	1,77%
Třeboň	203 075 971	4,72%	97 966 245	1,15%	264 606 153	2,85%	565 648 369	2,55%
Milevsko	68 682 674	1,60%	12 357 906	0,14%	139 473 290	1,50%	220 513 870	1,00%
Písek	606 543 341	14,09%	479 577 523	5,61%	423 105 152	4,55%	1 509 226 016	6,82%
Prachatice	233 194 656	5,42%	176 677 568	2,07%	297 680 647	3,20%	707 552 871	3,20%
Vimperk	190 287 472	4,42%	66 680 931	0,78%	257 404 933	2,77%	514 373 336	2,32%
Blatná	114 458 604	2,66%	12 120 881	0,14%	58 510 469	0,63%	185 089 954	0,84%
Strakonice	526 123 847	12,22%	521 220 227	6,10%	781 722 651	8,41%	1 829 066 725	8,26%
Vodňany	43 642 241	1,01%	34 880 682	0,41%	109 153 122	1,17%	187 676 045	0,85%
Soběslav	125 925 919	2,93%	157 002 081	1,84%	480 897 950	5,17%	763 825 950	3,45%
Tábor	395 503 260	9,19%	529 720 530	6,20%	1 324 494 721	14,25%	2 249 718 511	10,16%

Zdroj: data z MS2014+; tabulka nezahrnuje projekty s neuvedeným ORP a okresem

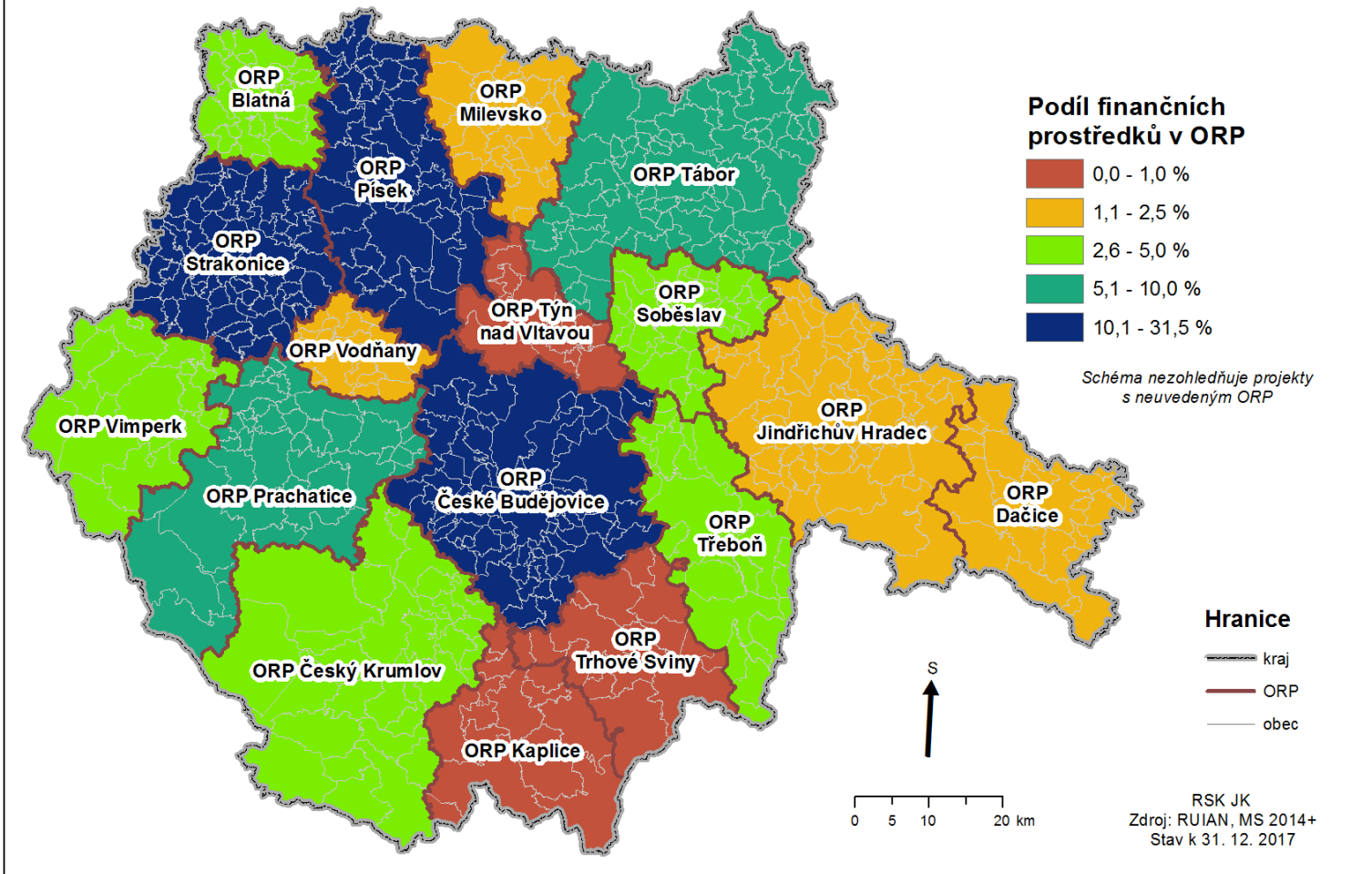


EVROPSKÁ UNIE
Fond soudržnosti
Operační program Technická pomoc



MINISTERSTVO
PRO MÍSTNÍ
ROZVOJ ČR

PODANÉ PROJEKTY V JIHOČESKÉM KRAJI V LETECH 2014 - 2020

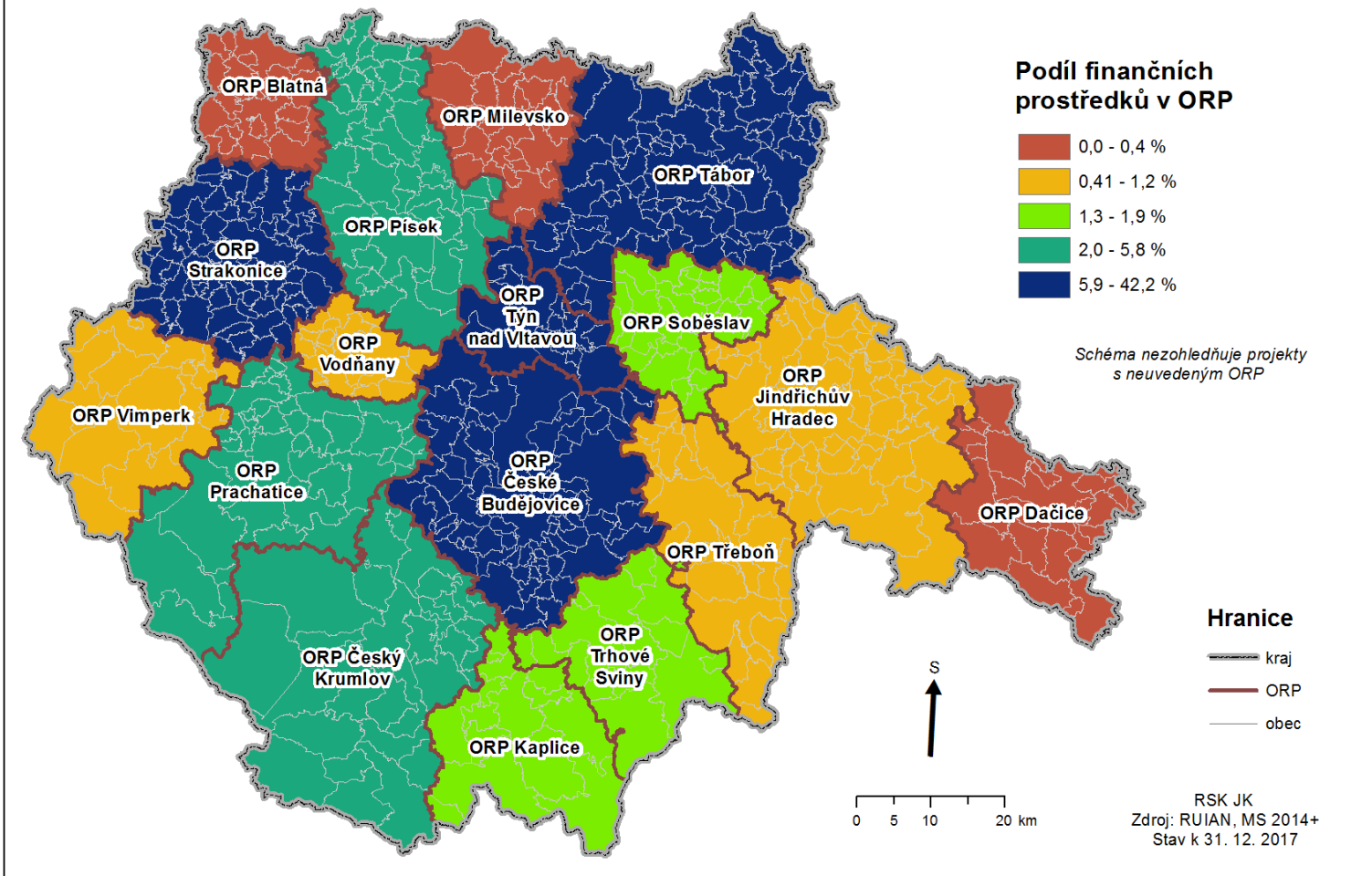


EVROPSKÁ UNIE
Fond soudržnosti
Operační program Technická pomoc



MINISTERSTVO
PRO MÍSTNÍ
ROZVOJ ČR

SCHVALOVANÉ PROJEKTY V JIHOČESKÉM KRAJI V LETECH 2014 - 2020

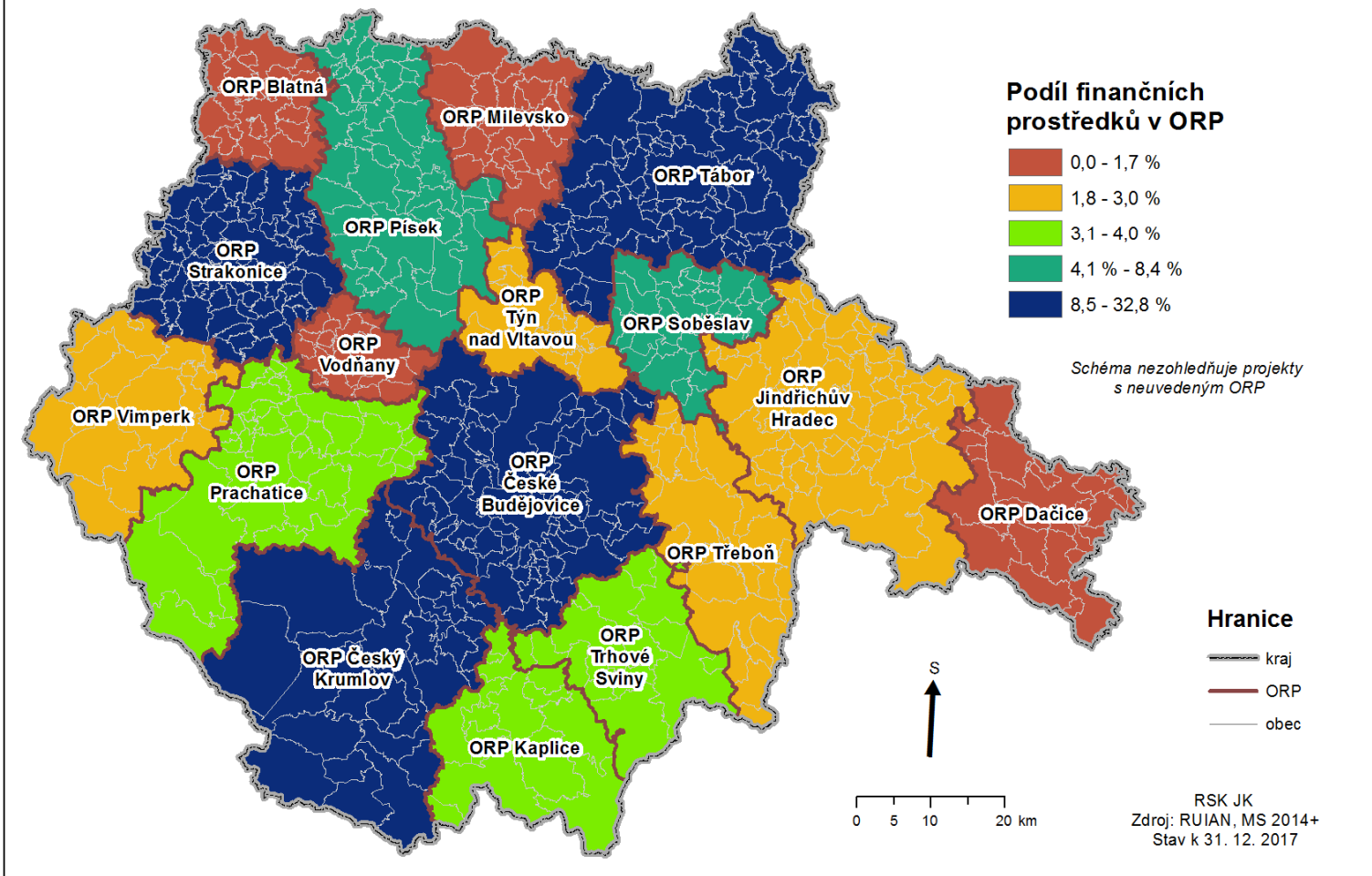


EVROPSKÁ UNIE
Fond soudržnosti
Operační program Technická pomoc



MINISTERSTVO
PRO MÍSTNÍ
ROZVOJ ČR

REALIZOVANÉ A UKONČENÉ PROJEKTY V JIHOČESKÉM KRAJI V LETECH 2014 - 2020

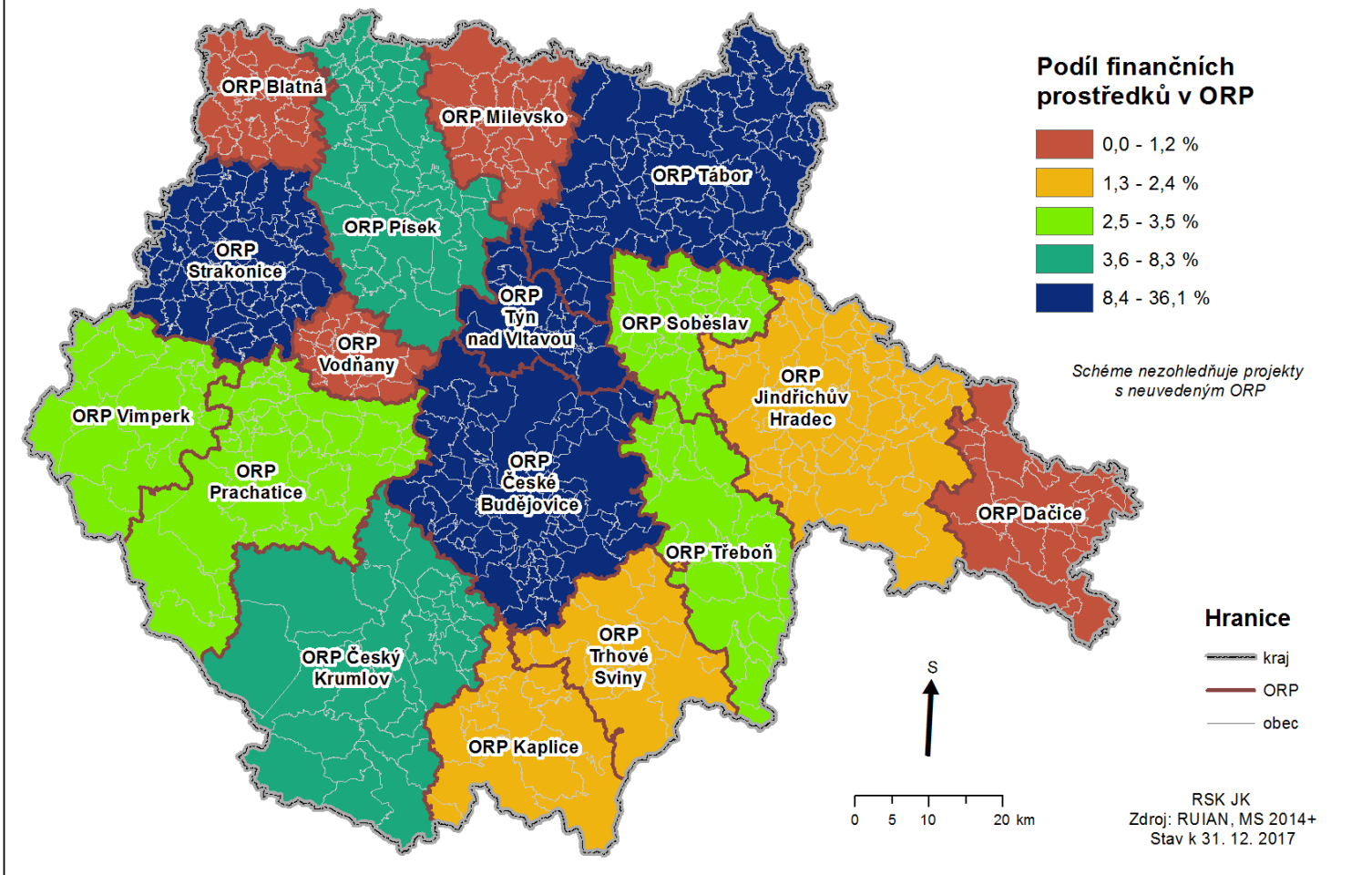


EVROPSKÁ UNIE
Fond soudržnosti
Operační program Technická pomoc



MINISTERSTVO
PRO MÍSTNÍ
ROZVOJ ČR

PROJEKTY V JIHOČESKÉM KRAJI V LETECH 2014 - 2020



EVROPSKÁ UNIE
Fond soudržnosti
Operační program Technická pomoc



MINISTERSTVO
PRO MÍSTNÍ
ROZVOJ ČR

Z pohledu jednotlivých ORP v Jihočeském kraji má od začátku programovacího období do 31. 12. 2017 ve všech parametrech nejvyšší zastoupení ORP České Budějovice. První parametr — realizované a ukončené projekty byly zastoupeny 32,76 %. Vzhledem ke skutečnosti, že se jedná o krajské město, které má zároveň nejvyšší počet obyvatel, bylo možné tento výsledek očekávat. Za ORP České Budějovice se řadí dále ORP Tábor (14,25 %) a ORP Český Krumlov (9,40 %), která zvýšila podíl realizovaných a ukončených projektů zejména v roce 2017 (viz předchozí kapitola). Nejméně se podílely ORP Blatná (0,63 %), ORP Vodňany (1,17 %), ORP Milevsko (1,50 %) a dále ORP Dačice (1,68 %).

V případě výše požadované alokace v rámci schvalovaných projektů rovněž dominuje ORP České Budějovice (42,16 %). I v druhé polovině programového období lze tedy předpokládat ještě větší prohloubení rozdílů mezi touto ORP a ostatními ORP v rámci Jihočeského kraje. Velmi výrazného procentuálního podílu schvalovaných projektů za rok 2017 (viz předchozí kapitola) dosahuje ORP Týn nad Vltavou, z čehož vyplývá i vysoký podíl (26,93 %) schvalovaných projektů v rámci kumulativního součtu za celé toto programovací období. Naopak velmi nízkých čísel v oblasti schvalovaných projektů dosahuje zejména ORP Milevsko (0,14 %), ORP Dačice (0,34 %), ORP Vodňany (0,41 %) a ORP Vimperk (0,79 %), z nichž ani jedna ORP nedosáhla jednaprocentní hranice.

I v případě podaných projektů zůstává na prvním místě ORP České Budějovice (31,51 %). S výrazným odstupem pak zaujímá druhé a třetí místo ORP Písek (14,09 %) a ORP Strakonice (12,22 %). Naopak nejmenší částky za podané projekty v rámci kumulativního součtu dat dosáhly ORP Kaplice (0,46 %), ORP Trhové Sviny (0,57 %) a ORP Týn nad Vltavou (0,81 %).

Závěrem lze situaci v Jihočeském kraji, co do celkové hodnoty projektů v jednotlivých stádiích realizace, shrnout jako velmi dobře nastavenou. V dalších dvou letech se dá předpokládat realizace a ukončení velkého množství projektů, které jsou nyní ve stavu podání či schvalování. I když má v současnosti ve všech stádiích schvalování projektů převahu ORP České Budějovice (36,14 %), lze očekávat výrazné zvýšení procentuálního podílu v ORP Písek a v ORP Strakonice, které mají nyní velký počet projektů ve stavu podané a zároveň se s největší pravděpodobností v následujících letech promítnou do konečných čísel také schvalované projekty v ORP Týn nad Vltavou.



EVROPSKÁ UNIE
Fond soudržnosti
Operační program Technická pomoc



**MINISTERSTVO
PRO MÍSTNÍ
ROZVOJ ČR**

5. Použité zkratky

ESIF	–	Evropské strukturální a investiční fondy
IROP	–	Integrovaný regionální operační program
ISKP	–	Informační systém konečného příjemce
MMR	–	Ministerstvo pro místní rozvoj ČR
NDÚD	–	Národní dokument k územní dimenzi
OP D	–	Operační program Doprava
OP PIK	–	Operační program Podnikání a inovace pro konkurenceschopnost
OP VVV	–	Operační program Výzkum, vývoj a vzdělávání
OP Z	–	Operační program Zaměstnanost
OP ŽP	–	Operační program Životní prostředí
ORP	–	Obec s rozšířenou působností
RAP	–	Regionální akční plán
RAP JK	–	Regionální akční plán Jihočeského kraje
RSK	–	Regionální stálá konference
RSK JK	–	Regionální stálá konference pro území Jihočeského kraje
ŘO	–	Řídící orgán
SRR ČR	–	Strategie regionálního rozvoje České republiky
SRSK JK	–	Sekretariát regionální stálé konference pro území Jihočeského kraje
ZS	–	Zprostředkující subjekt



EVROPSKÁ UNIE
Fond soudržnosti
Operační program Technická pomoc



**MINISTERSTVO
PRO MÍSTNÍ
ROZVOJ ČR**