



ZPRÁVA O HODNOCENÍ PLNĚNÍ RAP JIHOČESKÉHO KRAJE ZA ROK 2018

*Sekretariát Regionální stálé konference
pro území Jihočeského kraje
2019*



EVROPSKÁ UNIE
Fond soudržnosti
Operační program Technická pomoc



MINISTERSTVO
PRO MÍSTNÍ
ROZVOJ ČR

OBSAH

1.	ÚVOD	1
2.	ANALÝZA VYUŽITÍ FINANČNÍCH PROSTŘEDKŮ Z ESIF	2
2.1	Celkové způsobilé výdaje RAP JK	2
2.2	Finanční hledisko – RAP JK	4
2.2.1	Stanovená absorpční kapacita RAP JK pro rok 2018	4
2.2.2	Celková stanovená absorpční kapacita RAP JK v letech 2016, 2017 a 2018	5
2.2.3	Projekty s předloženou žádostí	6
3.	FINANČNÍ HLEDISKO NA ÚROVNI JEDNOTLIVÝCH AKTIVIT RAP	19
3.1	Tematická oblast DOPRAVA A MOBILITA	19
3.1.1	Aktivita 1.1 Zkvalitnění silniční infrastruktury	19
3.1.2	Aktivita 1.2 Rozvoj nemotorové dopravy	21
3.1.3	Aktivita 1.3 Podpora veřejné dopravy a integrace dopravních systémů	23
3.2	Tematická oblast SOCIÁLNÍ A ZDRAVOTNÍ SLUŽBY	25
3.2.1	Aktivita 2.1 Přípravenost IZS k řešení mimořádných událostí	25
3.2.2	Aktivita 2.2 Podpora sociálních služeb	27
3.2.3	Aktivita 2.3 Podpora sociálního podnikání	29
3.2.4	Aktivita 2.4 Modernizace zdravotnických zařízení včetně pořízení přístrojového vybavení 31	
3.3	Tematická oblast VĚDA, VÝZKUM A VZDĚLÁVÁNÍ	33
3.3.1	Aktivita 3.1 Zvýšení kvality vzdělávání	33
3.3.2	Aktivita 3.2 Terciární vzdělávání a výzkumná činnost	35
3.4	Tematická oblast KONKURENCESCHOPNOST REGIONU A ZAMĚSTNANOST	37
3.4.1	Aktivita 4.1 Podpora zaměstnanosti v regionu	37
3.4.2	Aktivita 4.2 Posílení konkurenceschopnosti podnikání	39
3.5	Tematická oblast ŽIVOTNÍ PROSTŘEDÍ A TECHNICKÁ INFRASTRUKTURA REGIONU .	41
3.5.1	Aktivita 5.1 Vodohospodářská infrastruktura	41
3.5.2	Aktivita 5.2 Prevence rizik	43
3.5.3	Aktivita 5.3 Zlepšení stavu ovzduší a využití obnovitelných zdrojů	45
3.5.4	Aktivita 5.4 Odpadové hospodářství	47
3.5.5	Aktivita 5.5 Péče o přírodu a krajinu	49
3.6	Tematická oblast EFEKTIVNÍ VEŘEJNÁ SPRÁVA, KULTURA a CESTOVNÍ RUCH	51
3.6.1	Aktivita 6.1 Efektivní a pružná veřejná správa	51
3.6.2	Aktivita 6.2 Podpora kulturního dědictví	53
3.6.3	Aktivita 6.3 Cestovní ruch	55
4.	ANALÝZA ÚZEMNÍHO ROZLOŽENÍ ALOKACÍ Z EVROPSKÝCH STRUKTURÁLNÍ A INVESTIČNÍCH FONDŮ	56
4.1	Analýza územního rozložení ESIF v roce 2018	56
4.2	Analýza územního rozložení ESIF 2014–2020	65
5.	POUŽITÉ ZKRATKY	74



1. Úvod

Na základě usnesení vlády ČR č. 344 ze dne 15. 5. 2013 bylo Ministerstvu pro místní rozvoj ČR (dále MMR) uloženo, aby předložilo akční plán, kterým bude naplňována Strategie regionálního rozvoje České republiky 2014–2020 (dále SRR ČR). Akční plán SRR ČR je stěžejním rozvojovým dokumentem určujícím podobu regionální politiky ČR v daném období, který kromě aktivit na národní úrovni vychází rovněž z regionálních akčních plánů (dále RAP), realizovaných na území všech krajů a spravovaných regionálními stálými konferencemi. RAP je novým nástrojem politiky regionálního rozvoje ČR, jehož klíčovou úlohou v programovém období 2014–2020 je naplňování územní dimenze ukotvené v Dohodě o partnerství a rozpracované v Národním dokumentu k územní dimenzi (dále NDÚD) a dále naplňování cílů SRR ČR jako základního koncepčního dokumentu ČR v oblasti regionálního rozvoje.

Regionální akční plán má v souladu se statutem regionální stálé konference (dále RSK), který byl vydán rozhodnutím ministryně pro místní rozvoj, sloužit RSK ke koordinaci územního a integrovaného přístupu a k využití ESIF ve všech krajích ČR.

Zprávu o hodnocení plnění RAP za rok 2018 v Jihočeském kraji zpracovává sekretariát Regionální stálé konference pro území Jihočeského kraje (dále SRSK JK) a předkládá ji ke schválení Regionální stálé konferenci pro území Jihočeského kraje (dále RSK JK) a MMR, které navrhlo strukturu, obsah a postup zpracování zprávy. Základními zdroji pro zpracování zprávy byly aktualizovaný RAP Jihočeského kraje (dále RAP JK), schválený RSK JK dne 25. 9. 2017, a dále generovaná data z monitorovacího systému ESIF MS2014+ k 31. 10. 2018, které byly sekretariátům RSK poskytnuty ze strany MMR.



EVROPSKÁ UNIE
Fond soudržnosti
Operační program Technická pomoc



MINISTERSTVO
PRO MÍSTNÍ
ROZVOJ ČR

2. Analýza využití finančních prostředků z ESIF

2.1 Celkové způsobilé výdaje RAP JK

Celkové způsobilé výdaje (tj. částky uvedené v žádosti) u projektů za všechny operační programy činí k 31. 10. 2018 v Jihočeském kraji 4 279 075 070 Kč (částka je součtem podaných, schvalovaných, realizovaných a ukončených projektů na území Jihočeského kraje v roce 2018). Při rozdělení způsobilých výdajů na projekty ve stádiu schvalování a na projekty, které jsou v realizaci, nebo jsou ukončené, pak částka 1 632 880 183 Kč představuje projekty nacházející se ve stavu schvalované a částka 1 054 042 191 Kč představuje projekty, které byly v realizaci nebo již byly ukončené. Částka za podané projekty činí k 31. 10. 2018 představuje 1 592 152 696 Kč.

Pro tvorbu této zprávy byla využita data z MS2014+, která byla rozdělena na 4 definované stavy (Podané projekty, Schvalované projekty, Realizované/ukončené projekty a Neschválené/nerealizované projekty) podle následujícího klíče.

Podané projekty:

- Z4 – Odeslání ŘO v ISKP
- PP00 – Předběžná žádost o podporu zaregistrována
- PP20 – Žádost o podporu zaregistrována
- PP26a – Žádost o podporu musí být dle analýzy rizik podrobena ex ante kontrole
- PP26b – Žádost o podporu ne musí být dle analýzy rizik podrobena ex ante kontrole
- PU27 – Žádost o podporu zařazena mezi náhradní projekty

Schvalované projekty:

- PP01 – Předběžná žádost o podporu splnila formální náležitosti a podmínky přijatelnosti
- PP02 – Předběžná žádost o podporu splnila formální náležitosti nebo podmínky přijatelnosti po doplnění
- PP03 – Předběžná žádost o podporu splnila podmínky věcného hodnocení
- PP21 – Žádost o podporu splnila formální náležitosti a podmínky přijatelnosti
- PP22 – Žádost o podporu splnila formální náležitosti a podmínky přijatelnosti po doplnění
- PP23a – Žádost o podporu splnila podmínky věcného hodnocení
- PP23b – Žádost o podporu splnila podmínky věcného hodnocení s výhradou
- PP25a – Žádost o podporu splnila podmínky způsobilosti k financování po doplnění
- PP25b – Žádost o podporu splnila podmínky způsobilosti k financování s výhradou po doplnění
- PP27a – Žádost o podporu doporučena k financování
- PP27b – Žádost o podporu doporučena k financování s výhradou
- PP29 – Žádost o podporu splnila podmínky pro vydání právního aktu o poskytnutí převodu podpory nebo registračního listu
- PP30 – Projekt s právním aktem o poskytnutí/převodu podpory
- PU01 – Předběžná žádost o podporu vrácena k doplnění
- PU21 – Žádost o podporu vrácena k doplnění



EVROPSKÁ UNIE
Fond soudržnosti
Operační program Technická pomoc



MINISTERSTVO
PRO MÍSTNÍ
ROZVOJ ČR

- PU24 – Žádost o podporu vrácena k doplnění pro závěrečné ověření způsobilosti
- V2 – Předběžná žádost o podporu vrácena k rozšíření na plnou žádost
- V5 – Žádost o podporu vrácena k úpravě před smlouvou

Realizované/ukončené projekty:

- PP36 – Projekt ve fyzické realizaci
- PP37 – Projekt v plné (fyzické i finanční) realizaci
- PP40 – Fyzicky ukončen
- PP41 – Finančně ukončen ze strany ŘO
- PP42 – Projekt finančně ukončen ze strany MF-PCO
- PP43 – Projekt finálně uzavřen

Neschválené/nerealizované projekty:

- PN00b – Předběžná žádost o podporu ukončena ŘO/ZS
- PN01 – Předběžná žádost o podporu nesplnila formální náležitosti nebo podmínky přijatelnosti
- PN03 – Předběžná žádost o podporu nesplnila podmínky věcného hodnocení
- PN05 – Předběžná žádost o podporu stažena žadatelem/vyřazena ŘO/ZS
- PN20a – Žádost o podporu stažena žadatelem
- PN20b/PN27b – Žádost o podporu ukončena ŘO/ZS
- PN21 – Žádost o podporu nesplnila formální náležitosti nebo podmínky přijatelnosti
- PN22 – Žádost o podporu neplnila formální náležitosti nebo podmínky přijatelnosti po doplnění
- PN23a – Žádost o podporu nesplnila podmínky věcného hodnocení
- PN27 – Žádost o podporu stažena žadatelem/vyřazena ŘO/ZS
- PN27 – Žádost o podporu nedoporučená k financování
- PN28 – Žádost o podporu vyřazena ze skupiny náhradních projektů
- PN29 – Žádost o podporu nesplnila podmínky pro vydání právního aktu o poskytnutí/převodu podpory
- PN40a – Projekt nedokončen – ukončen příjemcem
- PN40b – Projekt nedokončen – ukončen ŘO
- PU30 – Projekt pozastaven
- Z1 – Žádost rozpracována v ISKP
- Z2 – Finance v ISKP
- Z3 – Podepsaní signatáři v ISKP



EVROPSKÁ UNIE
Fond soudržnosti
Operační program Technická pomoc



MINISTERSTVO
PRO MÍSTNÍ
ROZVOJ ČR

2.2 Finanční hledisko – RAP JK

Regionální akční plán Jihočeského kraje je rozdělen do 6 tematických oblastí, které jsou dále členěny na jednotlivé aktivity. Každá z aktivit má v rámci RAP JK vyčíslenou absorpční kapacitu v jednotlivých letech v aktuálním programovém období. V následujících přehledech jsou nejprve uvedeny tematické oblasti, aktivity a výše absorpční kapacity pro rok 2018 a dále celková stanovená absorpční kapacita v probíhajícím programovém období pro komplexní zhodnocení finančního hlediska RAP. V případě aktivity Cestovní ruch nebyla stanovena absorpční kapacita, neboť současné programové období nenabízí operační program, ze kterého by bylo možné v rámci ESIF čerpat volné finanční prostředky. Aktivita Cestovní ruch je v současnosti podporována pouze z národních a krajských dotačních titulů.

2.2.1 Stanovená absorpční kapacita RAP JK pro rok 2018

1. Doprava a mobilita

1.1 Zkvalitnění silniční infrastruktury	520 300 000 Kč
1.2 Rozvoj nemotorové dopravy	400 000 000 Kč
1.3 Podpora veřejné dopravy a integrace dopravních systémů	359 000 000 Kč

2. Sociální a zdravotní služby

2.1 Připravenost IZS k řešení mimořádných událostí	237 300 000 Kč
2.2 Podpora sociálních služeb	455 100 000 Kč
2.3 Podpora sociálního podnikání	18 000 000 Kč
2.4 Modernizace zdravotnických zařízení vč. pořízení přístrojového vybavení	805 300 000 Kč

3. Věda, výzkum a vzdělávání

3.1 Zvýšení kvality vzdělávání	785 100 000 Kč
3.2 Terciární vzdělávání a výzkumná činnost	1 339 300 000 Kč

4. Konkurenceschopnost regionu a zaměstnanost

4.1 Podpora zaměstnanosti v regionu	310 800 000 Kč
4.2 Posílení konkurenceschopnosti podnikání	1 289 800 000 Kč

5. Životní prostředí a technická infrastruktura regionu

5.1 Vodohospodářská infrastruktura	1 366 200 000 Kč
5.2 Prevence rizik	392 600 000 Kč
5.3 Zlepšení stavu ovzduší a využití obnovitelných zdrojů	911 900 000 Kč
5.4 Odpadové hospodářství	473 800 000 Kč
5.5 Péče o přírodu a krajinu	335 400 000 Kč

6. Efektivní veřejná správa, kultura a cestovní ruch

6.1 Efektivní a pružná veřejná správa	132 100 000 Kč
6.2 Podpora kulturního dědictví	525 300 000 Kč
6.3 Cestovní ruch	0 Kč

Pro rok 2018 byla stanovena celková absorpční kapacita RAP JK na konečnou hodnotu ve výši 10 657 300 000 Kč.



EVROPSKÁ UNIE
Fond soudržnosti
Operační program Technická pomoc



MINISTERSTVO
PRO MÍSTNÍ
ROZVOJ ČR

2.2.2 Celková stanovená absorpční kapacita RAP JK v letech 2016, 2017 a 2018

1. Doprava a mobilita

1.1 Zkvalitnění silniční infrastruktury	1 846 700 000 Kč
1.2 Rozvoj nemotorové dopravy	840 100 000 Kč
1.3 Podpora veřejné dopravy a integrace dopravních systémů	885 700 000 Kč

2. Sociální a zdravotní služby

2.1 Připravenost IZS k řešení mimořádných událostí	568 700 000 Kč
2.2 Podpora sociálních služeb	1 001 700 000 Kč
2.3 Podpora sociálního podnikání	48 500 000 Kč
2.4 Modernizace zdravotnických zařízení vč. pořízení přístrojového vybavení	1 941 200 000 Kč

3. Věda, výzkum a vzdělávání

3.1 Zvýšení kvality vzdělávání	3 351 700 000 Kč
3.2 Terciární vzdělávání a výzkumná činnost	2 946 000 000 Kč

4. Konkurenceschopnost regionu a zaměstnanost

4.1 Podpora zaměstnanosti v regionu	800 000 000 Kč
4.2 Posílení konkurenceschopnosti podnikání	3 340 600 000 Kč

5. Životní prostředí a technická infrastruktura regionu

5.1 Vodohospodářská infrastruktura	2 562 900 000 Kč
5.2 Prevence rizik	815 800 000 Kč
5.3 Zlepšení stavu ovzduší a využití obnovitelných zdrojů	3 169 200 000 Kč
5.4 Odpadové hospodářství	1 165 000 000 Kč
5.5 Péče o přírodu a krajinu	992 200 000 Kč

6. Efektivní veřejná správa, kultura a cestovní ruch

6.1 Efektivní a pružná veřejná správa	720 400 000 Kč
6.2 Podpora kulturního dědictví	2 180 700 000 Kč
6.3 Cestovní ruch	0 Kč

Pro roky 2016, 2017 a 2018 byla stanovena celková absorpční kapacita RAP JK na konečnou hodnotu ve výši 29 177 100 000 Kč.



EVROPSKÁ UNIE
Fond soudržnosti
Operační program Technická pomoc



MINISTERSTVO
PRO MÍSTNÍ
ROZVOJ ČR

2.2.3 Projekty s předloženou žádostí

Finanční analýza vychází z dat systému MS2014+ k 31. 10. 2018, které poskytlo MMR. Analýza je členěna dle jednotlivých operačních programů a jejich specifických cílů ve vztahu k plnění aktivit RAP JK v roce 2018. Finanční částky jednotlivých operačních programů jsou členěny v rámci jednotlivých specifických cílů operačních programů dle třech základních stádií projektu. Finanční částky jsou v tabulkách členěny ve stádiu podaných projektů, schvalovaných projektů a realizovaných a ukončených projektů. V případě Integrovaného regionálního operačního programu, Operačního programu Zaměstnanost a Operačního programu Doprava jsou dále uvedeny hodnoty v rámci integrovaných nástrojů IPRU České Budějovice a strategií CLLD v Jihočeském kraji. V ostatních operačních programech se k 31. 10. 2018 nenachází žádná projektová žádost integrovaného nástroje IPRU nebo CLLD v žádném ze třech stádií schvalovacího procesu.



EVROPSKÁ UNIE
Fond soudržnosti
Operační program Technická pomoc



**MINISTERSTVO
PRO MÍSTNÍ
ROZVOJ ČR**

Integrovaný regionální operační program (IROP)

Tabulka 1 Specifické cíle IROP – čerpání v Jihočeském kraji v mil. Kč v roce 2018

	Stav projektů	1.1	1.2	1.3	2.1	2.2	2.3	2.4	2.5	3.1	3.2	3.3	4.1	4.2
RAP celkem	Podané	107,4	0	0	145,5	0	0	184,8	41,6	34,1	0	0	38,1	22,1
	Schvalované	135,9	5,8	0	25,8	0	0	46,2	44,8	0	0	0	60,9	10,6
	Realizované a ukončené	350,5	3,5	0	0	0	0	73,1	68,2	148,7	0	0	32,7	16,9
IPRU	Podané	0	0	0	0	0	0	17	0	0	0	0	0	0
	Schvalované	57	5,8	0	0	0	0	46,2	0	0	0	0	0	0
	Realizované a ukončené	0	3,5	0	0	0	0	73,1	0	0	0	0	0	0
CLLD	Podané	0	0	0	0	0	0	0	0	0	0	0	38,1	0
	Schvalované	0	0	0	0	0	0	0	0	0	0	0	60,9	0
	Realizované a ukončené	0	0	0	0	0	0	0	0	0	0	0	32,7	0

Zdroj: data z MS2014+

V roce 2018 nebyly finanční prostředky v Integrovaném regionálním operačním programu čerpány u specifického cíle 1.3 Zvýšení připravenosti k řešení a řízení rizik a katastrof, SC 2.2 Vznik nových a rozvoj existujících podnikatelských aktivit v oblasti sociálního podnikání, SC 2.3 Rozvoj infrastruktury pro poskytování zdravotních služeb a péče o zdraví, SC 3.2 Zvyšování efektivity a transparentnosti veřejné správy prostřednictvím rozvoje využití a kvality systémů IKT a SC 3.3 Podpora pořizování a uplatňování dokumentů územního rozvoje, kdy ve sledovaném období nebyla předložena žádná projektová žádost a zároveň nebyla ani v procesu schvalování nebo realizace. Ve všech ostatních SC docházelo v roce 2018 v JK k podávání, schvalování nebo čerpání finančních prostředků. V rámci IPRU jsou žádosti ve třech SC, kterými jsou SC 1.1 Zvýšení regionální politiky mobility prostřednictvím modernizace a rozvoje sítě regionální silniční infrastruktury na síť TEN-T, SC 1.2 Zvýšení podílu udržitelných forem dopravy a SC 2.4 Zvýšení kvality a dostupnosti infrastruktury pro vzdělávání a celoživotní učení. V případě strategií CLLD se nacházejí projekty ve stádiu podané, schvalované a realizované a ukončené u SC 4.1 Posílení komunitně vedeného místního rozvoje za účelem zvýšení kvality života ve venkovských oblastech a aktivizace místního potenciálu.



EVROPSKÁ UNIE
Fond soudržnosti
Operační program Technická pomoc



MINISTERSTVO
PRO MÍSTNÍ
ROZVOJ ČR

Integrovaný regionální operační program (IROP)

Tabulka 2 Specifické cíle IROP – čerpání v Jihočeském kraji v mil. Kč v letech 2014–2020

	Stav projektů	1.1	1.2	1.3	2.1	2.2	2.3	2.4	2.5	3.1	3.2	3.3	4.1	4.2
RAP celkem	Podané	107,4	116	161,3	185,5	0	0	611,8	41,6	117,2	39,2	3	38,1	22,1
	Schvalované	136	32	0	25,8	8,1	0	46,2	52,7	0	0	0	60,9	10,6
	Realizované a ukončené	1138,1	892,9	355,9	220,6	41,6	911,5	1399,6	594,7	1376,6	400	9,9	76,7	134
IPRU	Podané	0	0	0	0	0	0	17	0	0	0	0	0	0
	Schvalované	57	5,8	0	0	0	0	46,2	0	0	0	0	0	0
	Realizované a ukončené	0	392,8	0	0	0	0	130,5	0	0	0	0	0	0
CLLD	Podané	0	0	0	0	0	0	0	0	0	0	0	38,1	0
	Schvalované	0	0	0	0	0	0	0	0	0	0	0	60,9	0
	Realizované a ukončené	0	0	0	0	0	0	0	0	0	0	0	76,7	0

Zdroj: data z MS2014+

Od začátku programového období k 31. 10. 2018 byly téměř všechny SC zastoupeny alespoň u dvou ze tří znázorněných stavů projektů, kromě SC 2.3 Rozvoj infrastruktury pro poskytování zdravotních služeb a péče o zdraví, kde se nacházely projekty pouze ve stavu realizované a ukončené. Největší částku u realizovaných a podaných projektů pak představoval SC 2.4 Zvýšení kvality a dostupnosti infrastruktury pro vzdělávání a celoživotní učení a SC 1.1 Zvýšení regionální politiky mobility prostřednictvím modernizace a rozvoje sítí regionální silniční infrastruktury na síť TEN-T. Nejmenší částka se čerpá u SC 3.3 Podpora pořizování a uplatňování dokumentů územního rozvoje. V rámci IPRU se nacházejí žádosti ve třech SC, tj. SC 1.1, které jsou ve stavu schvalovaných, SC 1.2 Zvýšení podílu udržitelných forem dopravy, kde jsou projekty ve stavu schvalovaných a realizovaných a ukončených a ve SC 2.4, které jsou ve všech fázích schvalování. V případě strategií CLLD se nacházejí projekty ve všech stádiích u SC 4.1 Posílení komunitně vedeného místního rozvoje za účelem zvýšení kvality života ve venkovských oblastech a aktivizace místního potenciálu.



EVROPSKÁ UNIE
Fond soudržnosti
Operační program Technická pomoc



MINISTERSTVO
PRO MÍSTNÍ
ROZVOJ ČR

Operační program Zaměstnanost (OP Z)

Tabulka 3 Specifické cíle OP Z – čerpání v Jihočeském kraji v mil. Kč v roce 2018

	Stav projektů	1.1.1	1.1.2	1.2.1	1.3.1	1.3.2	1.4.1	1.4.2	1.5.1	2.1.1	2.1.2	2.2.1	2.2.2	2.3.1	3.1.1	4.1.1	4.1.2
RAP celkem	Podané	15,1	0	0	2,9	0	0	0	0	0	5	0	0	6,6	0	0	0
	Schvalované	69,8	0	1,6	31,6	22,9	4,4	0	0	0	5,9	0	13,4	66,9	0	16	16
	Realizované a ukončené	5,1	0	0	0	0	0	0	0	0	1,3	4,7	17,2	5,9	0	4,1	4,1
IPRU	Podané	0	0	0	0	0	0	0	0	0	0	0	0	0	0	0	0
	Schvalované	0	0	0	0	0	0	0	0	0	0	0	0	0	0	0	0
	Realizované a ukončené	0	0	0	0	0	0	0	0	0	0	0	0	0	0	0	0
CLLD	Podané	0	0	0	0	0	0	0	0	0	0	0	0	6,6	0	0	0
	Schvalované	0	0	0	0	0	0	0	0	0	0	0	0	66,9	0	0	0
	Realizované a ukončené	0	0	0	0	0	0	0	0	0	0	0	0	5,9	0	0	0

Zdroj: data z MS2014+

V rámci Operačního programu Zaměstnanost nebyly finanční prostředky čerpány (k 31. 10. 2018) u specifických cílů 1.1.2 Zvýšit zaměstnanost podpořených mladých osob prostřednictvím programu Záruka pro mládež, SC 1.4.2 Zvýšit kvalitu systému dalšího vzdělávání a SC 1.5.1 Zvýšit zaměstnanost podpořených mladých lidí, kteří nejsou v zaměstnání, ve vzdělávání nebo v profesní přípravě v regionu NUTS II Severozápad, který není určen pro Jihočeský kraj. Dále také v SC 2.1.1 Zvýšit uplatnitelnost osob ohrožených sociálním vyloučením nebo sociálně vyloučených ve společnosti a na trhu práce a SC 3.1.1 Zvýšit kvalitu a kvantitu využívání sociálních inovací a mezinárodní spolupráce v tematických oblastech OPZ. V případě zbylých specifických cílů docházelo v roce 2018 k čerpání finančních prostředků alespoň v jednom ze sledovaných stavů projektových žádostí. V rámci integrovaných nástrojů se nacházejí projekty ve stavu podané, schvalované a realizované a ukončené pouze u strategií CLLD a to v případě SC 2.3.1 Zvýšit zapojení lokálních aktérů do řešení problémů nezaměstnanosti a sociálního začleňování ve venkovských oblastech.



EVROPSKÁ UNIE
Fond soudržnosti
Operační program Technická pomoc



MINISTERSTVO
PRO MÍSTNÍ
ROZVOJ ČR

Operační program Zaměstnanost (OP Z)

Tabulka 4 Specifické cíle OP Z – čerpání v Jihočeském kraji v mil. Kč v letech 2014–2020

	Stav projektů	1.1.1	1.1.2	1.2.1	1.3.1	1.3.2	1.4.1	1.4.2	1.5.1	2.1.1	2.1.2	2.2.1	2.2.2	2.3.1	3.1.1	4.1.1	4.1.2	5.1.1
RAP celkem	Podané	15,1	0	17	17	14,1	0	0	0	0	5	4,7	0	6,6	0	8	8	0
	Schvalované	69,8	0	105,1	31,6	22,9	4,4	0	0	0	5,9	4,3	13,4	73,4	3,8	16	16	0
	Realizované a ukončené	1074	96,4	153,1	205,7	186,3	155	7,1	0	292	24,7	175,8	81,8	21,1	29,5	44,4	44,4	198,5
IPRU	Podané	0	0	0	0	0	0	0	0	0	0	0	0	0	0	0	0	0
	Schvalované	0	0	0	0	0	0	0	0	0	0	0	0	0	0	0	0	0
	Realizované a ukončené	0	0	0	0	0	0	0	0	0	0	0	0	0	0	0	0	0
CLLD	Podané	0	0	0	0	0	0	0	0	0	0	0	0	6,6	0	0	0	0
	Schvalované	0	0	0	0	0	0	0	0	0	0	0	0	73,4	0	0	0	0
	Realizované a ukončené	0	0	0	0	0	0	0	0	0	0	0	0	21,1	0	0	0	0

Zdroj: data z MS2014+

Od začátku programového období do 31. 10. 2018 nebyly čerpány finanční prostředky pouze ze SC 1.5.1 Zvýšit zaměstnanost podpořených mladých lidí, kteří nejsou v zaměstnání, ve vzdělávání nebo v profesní přípravě v regionu NUTS II Severozápad, kde ovšem JK čerpat nemůže. Největší částku u realizovaných a ukončených projektů pak představuje SC 1.1.1 Zvýšit zaměstnanost podpořených osob, zejména starších, nízkokvalifikovaných a znevýhodněných. Nejmenší částky se čerpají u SC 1.4.2 Zvýšit kvalitu systému dalšího vzdělávání.

V případě integrovaných nástrojů se v současnosti nacházejí projektové žádosti pouze u strategií CLLD ve SC 2.3.1 Zvýšit zapojení lokálních aktérů do řešení problémů nezaměstnanosti a sociálního začleňování ve venkovských oblastech a to ve všech stavech projektů.



EVROPSKÁ UNIE
Fond soudržnosti
Operační program Technická pomoc



MINISTERSTVO
PRO MÍSTNÍ
ROZVOJ ČR

Operační program Výzkum, vývoj a vzdělávání (OP VVV)

Tabulka 5 Specifické cíle OP VVV – čerpání v Jihočeském kraji v mil. Kč v roce 2018

	Stav projektů	1.1.1	1.1.2	1.1.3	1.1.4	2.1.1	2.1.2	2.1.3	2.1.4	2.1.5	2.2.1	3.1.1	3.1.2	3.1.3	3.1.4	3.1.5	3.2.1	3.3.1	4.1	4.2
RAP celkem	Podané	0	0	0	0	0	0	0	0	0	0	4,3	4,1	0	0	3	0	0	0	0
	Schvalované	0	0	0	0	0	0	0	0	10,8	0	48,8	53,9	38,3	0	41,4	0	4,3	0	0
	Realizované a ukončené	0	0	0	0	0	0	0	0	0	155,7	28	32,7	12,2	0	21,3	0	4	1,7	0

Zdroj: data z MS2014+

V rámci Operačního programu Výzkum, vývoj a vzdělávání se v roce 2018 nenacházela žádná žádost ani v jednom ze stádií projektu hned v případě jedenácti specifických cílů. Mezi tyto specifické cíle patří SC 1.1.1 Zvýšení mezinárodní kvality výzkumu a jeho výsledků, SC 1.1.2 Budování kapacit a posílení dlouhodobé spolupráce výzkumných organizací s aplikační sférou, SC 1.1.3 Zkvalitnění infrastruktury pro výzkumně vzdělávací účely, SC 1.1.4. Zlepšení strategického řízení výzkumu na národní úrovni, SC 2.1.1 Zvýšení kvality vzdělávání na vysokých školách a jeho relevance pro potřeby trhu práce, SC 2.1.2 Zvýšení účasti studentů se specifickými potřebami, ze socioekonomicky znevýhodněných skupin a z etnických minorit na vysokoškolském vzdělání, a snížení studijní neúspěšnosti studentů, SC 2.1.3 Zkvalitnění podmínek pro celoživotní vzdělávání na vysokých školách, SC 2.1.4 Nastavení a rozvoj systému hodnocení a zabezpečení kvality a strategického řízení vysokých škol, SC 3.1.4 Zkvalitnění přípravy budoucích a začínajících pedagogických pracovníků, 3.2.1 Kvalitní podmínky pro inkluzivní vzdělávání a 4.2 Zajištění informovanosti, publicity a absorpční kapacity. V případě ostatních specifických cílů se nacházel vždy alespoň jeden projekt v alespoň jednom stádiu projektové žádosti.



EVROPSKÁ UNIE
Fond soudržnosti
Operační program Technická pomoc



MINISTERSTVO
PRO MÍSTNÍ
ROZVOJ ČR

Operační program Výzkum, vývoj a vzdělávání (OP VVV)

Tabulka 6 Specifické cíle OP VVV – čerpání v Jihočeském kraji v mil. Kč v letech 2014–2020

	Stav projektů	1.1.1	1.1.2	1.1.3	1.1.4	2.1.1	2.1.2	2.1.3	2.1.4	2.1.5	2.2.1	3.1.1	3.1.2	3.1.3	3.1.4	3.1.5	3.2.1	3.3.1	4.1	4.2
RAP celkem	Podané	0	0	0	0	0	0	0	0	0	0	4,3	4,1	0	0	6,5	0	0	0	0
	Schvalované	62,9	7,1	0	0	0	0	0	0	34,8	0	48,8	60,5	32,3	0	41,4	0	4,3	0	0
	Realizované a ukončené	670,5	100,4	91,6	0	63,4	61,9	0	61,9	185,6	236,2	166,6	216,7	136,2	3	224	24,8	131,6	118,8	6,2

Zdroj: data z MS2014+

V rámci Operačního programu Výzkum, vývoj a vzdělávání nebyly v průběhu stávajícího programového období využity finanční prostředky u SC 1.1.4 Zlepšení strategického výzkumu na národní úrovni, a u SC 2.1.3 Zkvalitnění podmínek pro celoživotní vzdělávání na vysokých školách. Podané projekty se nacházejí u 3 specifických cílů, SC 3.1.1 Zvýšení kvality předškolního vzdělávání včetně usnadnění přechodu dětí na ZŠ, 3.1.2 Zlepšení kvality vzdělávání a výsledků žáků v klíčových kompetencích a 3.1.5 Zvýšení kvality vzdělávání a odborné přípravy včetně posílení jejich relevance pro trh práce. Největší finanční čerpání se projevuje u SC 1.1.1 Zvýšení mezinárodní kvality výzkumu a jeho výsledků. U všech ostatních specifických cílů programu byla vždy alespoň v jednom stádiu realizace podaná minimálně jedna projektová žádost.



EVROPSKÁ UNIE
Fond soudržnosti
Operační program Technická pomoc



MINISTERSTVO
PRO MÍSTNÍ
ROZVOJ ČR

Operační program Podnikání a inovace pro konkurenceschopnost (OP PIK)

Tabulka 7 Specifické cíle OP PIK – čerpání v Jihočeském kraji v mil. Kč v roce 2018

	Stav projektů	1.1	1.2	2.1	2.2	2.3	2.4	3.1	3.2	3.3	3.4	3.5	3.6	4.1	4.2	5.1
RAP celkem	Podané	16	1,1	0	0,3	397,3	10,3	0	245,6	0	0	0	0	0	64	0
	Schvalované	23,9	3,2	21,2	18,4	0	0	51,3	174,8	0	0	0	0	0	0	0
	Realizované a ukončené	0,8	1,4	15,6	0	0	0	0	0	0	0	0	0	0	0	0

Zdroj: data z MS2014+

V rámci Operačního programu Podnikání a inovace pro konkurenceschopnost nebylo v roce 2018 čerpáno v případě šesti specifických cílů, kterými jsou SC 3.3 Zvýšit aplikaci prvků inteligentních sítí v distribučních soustavách, SC 3.4 Uplatnit inovativní nízkouhlíkové technologie v oblasti nakládání energií a při využívání druhotných surovin, SC 3.5 Zvýšit účinnost soustav zásobování teplem, SC 3.6 Posílit energetickou bezpečnost přenosové soustavy, SC 4.1 Zvětšit pokrytí vysokorychlostním přístupem k internetu a SC 5.1 Zajištění efektivního řízení a administrace operačního programu. U všech ostatních specifických cílů byla vždy alespoň v jednom stádiu realizace projektu podaná minimálně jedna projektová žádost.



EVROPSKÁ UNIE
Fond soudržnosti
Operační program Technická pomoc



MINISTERSTVO
PRO MÍSTNÍ
ROZVOJ ČR

Operační program Podnikání a inovace pro konkurenceschopnost (OP PIK)

Tabulka 8 Specifické cíle OP PIK – čerpání v Jihočeském kraji v mil. Kč v letech 2014–2020

	Stav projektů	1.1	1.2	2.1	2.2	2.3	2.4	3.1	3.2	3.3	3.4	3.5	3.6	4.1	4.2	5.1	5.2
RAP celkem	Podané	16	1,1	0	0,3	397,3	10,3	0	145,6	0	0	0	0	0	64	0,6	0
	Schvalované	140	80,7	21,2	23,9	0	3,5	61,7	343,7	214,5	63,8	1428,3	3014,8	0	0	0,4	0
	Realizované a ukončené	2669,4	17	60,5	63,4	266,7	0	18,8	440,3	0	26	337,5	0	0	164,7	93,8	7,4

Zdroj: data z MS2014+

V případě operačního programu Podnikání a inovace pro konkurenceschopnost nebylo prozatím v aktuálním programovém období čerpáno pouze ze SC 4.1 Zvýšit pokrytí vysokorychlostním přístupem k internetu. Naopak k nejméně čerpání prostředků docházelo u SC 1.1 Zvýšit inovační výkonnost podniků. Specifický cíl, který nemá žádné projekty ve stavu podané je 2.1 Zvýšit konkurenceschopnost začínajících a rozvojových MSP, SC 3.1 Zvýšit podíl výroby energie z obnovitelných zdrojů na hrubé konečné spotřebě ČR, SC 3.3 Zvýšit aplikaci prvků inteligentních sítí v distribučních soustavách, SC 3.4 Uplatnit inovativní nízkouhlíkové technologie v oblasti nakládání energií a při využívání druhotných surovin, 3.5 Zvýšit účinnost soustav zásobování teplem, SC 3.6 Posílit energetickou bezpečnost přenosové soustavy, SV 4.1 Zvětšit pokrytí vysokorychlostním internetem a 5.2 Zajištění informovanosti, publicity a absorpční kapacity operačního programu. Schvalované finanční prostředky nalezneme téměř u většiny specifických cílů, kromě 2.3 Zvýšit využitelnost infrastruktury pro podnikání, SC 4.1 SC Zvýšit pokrytí vysokorychlostním přístupem k internetu, 4.2 Zvýšit využití potenciálu ICT sektoru pro konkurenceschopnost ekonomiky a 5.2 Zajištění informovanosti, publicity a absorpční kapacity operačního programu.



EVROPSKÁ UNIE
Fond soudržnosti
Operační program Technická pomoc



MINISTERSTVO
PRO MÍSTNÍ
ROZVOJ ČR

Operační program Životní prostředí (OP ŽP)

Tabulka 9 Specifické cíle OP ŽP – čerpání v Jihočeském kraji v mil. Kč v roce 2018

	Stav projektů	1.1	1.2	1.3	1.4	2.1	2.2	2.3	3.1	3.2	3.3	3.4	3.5	4.1	4.2	4.3	4.4	5.1	5.2	6.1	6.2
RAP celkem	Podané	18,4	0	0	0	0	142,1	8,2	39,8	6,1	0	0	0	0	0	0,8	0	9,9	18,7	0	0
	Schvalované	141,8	28,1	16	32,3	0	0	18,7	0	124	0	0	0	0,8	0	106,6	11,1	16	20,9	0,1	0
	Realizované a ukončené	0	0	0	0	0	0	0	0	0	0	0	0	0	0	44	0	0	0	0,5	0

Zdroj: data z MS2014+

V rámci Operačního programu Životní prostředí nebylo v roce 2018 čerpáno v šesti specifických cílech, kterými jsou SC 2.1 Snížit emise z lokálního vytápění domácností podílející se na expozici obyvatelstva koncentracím znečišťujících látek, SC 3.3 Rekultivace staré skládky, SC 3.4 Dokončit inventarizaci a odstranit staré ekologické zátěže, SC 3.5 Snížit environmentální rizika a rozvíjet systémy jejich řízení, SC 4.2 Posílit biodiverzitu a SC 6.2 Zajistit informovanost, publicitu a absorpční kapacitu. U všech ostatních specifických cílů programu byla vždy alespoň v jednom stádiu realizace podaná minimálně jedna projektová žádost.



EVROPSKÁ UNIE
Fond soudržnosti
Operační program Technická pomoc



MINISTERSTVO
PRO MÍSTNÍ
ROZVOJ ČR

Operační program Životní prostředí (OP ŽP)

Tabulka 10 Specifické cíle OP ŽP – čerpání v Jihočeském kraji v mil. Kč v letech 2014–2020

	Stav projektů	1.1	1.2	1.3	1.4	2.1	2.2	2.3	3.1	3.2	3.3	3.4	3.5	4.1	4.2	4.3	4.4	5.1	5.2	6.1	6.2
RAP celkem	Podané	18,4	0	0	0	0	183,1	0	39,8	6,1	0	0	0	0	0	0,8	0	9,9	18,7	0	0
	Schvalované	234,8	43,6	22,6	61,6	0	207,9	26,9	3,9	331	43,8	59,6	0	158,8	0,2	201,9	15,1	475,2	20,9	1	0
	Realizované a ukončené	171,8	11,6	27,5	44,7	623	38	9,8	27,8	217,6	24	130,3	2,3	61	0	114,3	9,8	194,8	0	82,7	2,6

Zdroj: data z MS2014+

Od začátku programového období do 31. 10. 2018 byla vždy alespoň v jednom stádiu realizace podána jedna projektová žádost. Nejvíce finančních prostředků bylo vyčerpáno v SC 3.2 Zvýšit podíl materiálového a energetického využití odpadů, nejméně prostředků je žádáno v rámci SC 4.2 Posílit biodiverzitu. Nejvíce schvalovaných prostředků se nachází ve SC 5.1 Snížit energetickou náročnost veřejných budov a zvýšit využití obnovitelných zdrojů energie a SC 3.2 Zvýšit podíl materiálového a energetického využití odpadů.



EVROPSKÁ UNIE
Fond soudržnosti
Operační program Technická pomoc



MINISTERSTVO
PRO MÍSTNÍ
ROZVOJ ČR

Operační program Doprava (OP D)

Tabulka 11 Specifické cíle OP D – čerpání v Jihočeském kraji v mil. Kč v roce 2018

	Stav projektů	1.1	1.2	1.3	1.4	1.5	2.1	2.2	2.3	3.1	4.1
RAP celkem	Podané	0	0	0	0	7,2	0	0	0	0	0
	Schvalované	0	0	0	0	25,2	0	28,4	0	0	0
	Realizované a ukončené	0	0	0	0	0	0	0	0	0	0

Zdroj: data z MS2014+

V případě Operačního programu Doprava bylo v roce 2018 čerpáno pouze ve specifických cílech 1.5 Vytvoření podmínek pro širší využití železniční a vodní dopravy prostřednictvím modernizace dopravního parku a SC 2.2 Vytvoření podmínek pro širší využití vozidel na alternativní pohon na silniční síti. V případě ostatních specifických cílů se nenacházel ani jeden projekt v žádném stádiu projektové žádosti.



EVROPSKÁ UNIE
Fond soudržnosti
Operační program Technická pomoc



MINISTERSTVO
PRO MÍSTNÍ
ROZVOJ ČR

Operační program Doprava (OP D)

Tabulka 12 Specifické cíle OP D – čerpání v Jihočeském kraji v mil. Kč v letech 2014–2020

	Stav projektů	1.1	1.2	1.3	1.4	1.5	2.1	2.2	2.3	3.1	4.1
RAP celkem	Podané	0	0	0	0	7,2	0	0	0	0	0
	Schvalované	587,1	0	0	0	25,2	0	28,4	0	0	0
	Realizované a ukončené	3906,5	0	0	0	0	3407,2	0	9,6	196	15,5
IPRU	Podané	0	0	0	0	0	0	0	0	0	0
	Schvalované	0	0	0	0	0	0	0	0	0	0
	Realizované a ukončené	0	0	0	0	0	0	0	9,6	0	0

Zdroj: data z MS2014+

V Operačním programu Doprava nebyly prozatím v tomto programovém období využity finanční prostředky ze SC 1.2 Zlepšení infrastruktury pro vyšší konkurenceschopnost a větší využití železniční dopravy, SC 1.3 Vytvoření podmínek pro větší využití multimodální dopravy a SC 1.4 Vytvoření podmínek pro zvýšení využívání veřejné hromadné dopravy ve městech v elektrické trati. Naopak realizované projekty se vyskytují u SC 1.1 Zlepšení infrastruktury pro vyšší konkurenceschopnost a větší využití železniční dopravy, SC 2.1. Zlepšení propojení center a regionů a zvýšení bezpečnosti a efektivnosti silniční dopravy prostřednictvím výstavby, obnovy a modernizace dálnic, rychlostních silnic a silnic sítě TEN-T včetně rozvoje systémů ITS, 2.3 Zlepšení řízení dopravního provozu a zvyšování bezpečnosti dopravního provozu, SC 3.1 Zlepšení dostupnosti regionů, zvýšení bezpečnosti a plynulosti a snížení dopadů dopravy na veřejné zdraví prostřednictvím výstavby, obnovy a zlepšení parametrů dální, rychlostních silnic a silnic I. třídy mimo síť TEN-T a SC 4.1 Podpora zajištění implementace OP Doprava. V případě integrovaných nástrojů bylo doposud čerpáno pouze ve SC 2.3 Zlepšení řízení dopravního provozu a zvyšování bezpečnosti dopravního provozu v rámci integrovaného nástroje IPRU České Budějovice.



EVROPSKÁ UNIE
Fond soudržnosti
Operační program Technická pomoc



MINISTERSTVO
PRO MÍSTNÍ
ROZVOJ ČR

3. Finanční hledisko na úrovni jednotlivých aktivit RAP

3.1 Tematická oblast DOPRAVA A MOBILITA

3.1.1 Aktivita 1.1 Zkvalitnění silniční infrastruktury

Projekty jsou financovány zejména z IROP ze specifického cíle 1.1 „Zvyšování regionální mobility prostřednictvím modernizace a rozvoje sítě regionální silniční infrastruktury navazující na síť TEN-T“.

Název aktivity RAP	Zkvalitnění silniční infrastruktury
Popis aktivity RAP	Tato aktivita je zaměřena na významné projekty za účelem zvyšování bezpečnosti a kvality vnitřní dopravní sítě, dopravní obslužnosti regionu a jednotlivých sídel na silnicích II. a III. třídy.
Vazba na aktivity AP SRR 2017–2018	1.4.1 Doplnění chybějící dopravní infrastruktury 2.1.3 Posílení síťového charakteru spojeného s budováním obchvatů, přeložek a nových přístupů pro bezproblémové napojení na páteřní silniční infrastruktury 4.2.2 Zkvalitnění regionálních a místních dopravních sítí (silnice II. a III. třídy, místní komunikace, cyklostezky)
Slovní shrnutí naplňování aktivity v roce 2018	K 31. 10. 2018 byly 2 projekty v procesu schvalování a 1 projekt se nacházel ve stavu s předloženou žádostí. Realizace probíhala celkem u 6 projektů a ukončen byl 1 projekt. Projekty se týkaly rekonstrukce a modernizace silnic II. třídy a mostních konstrukcí. RAP je za rok 2018 naplňován z <u>67,4 %</u> . Společně s podanými a schvalovanými projekty je to pak z 114,1 %. Čerpání z celkové zjištěné absorpční kapacity dle RAP je <u>38 %</u> , s projekty podanými a schvalovanými je to pak 64,3 %.
Finanční hledisko	Realizované projekty: 6 Ukončené projekty: 1



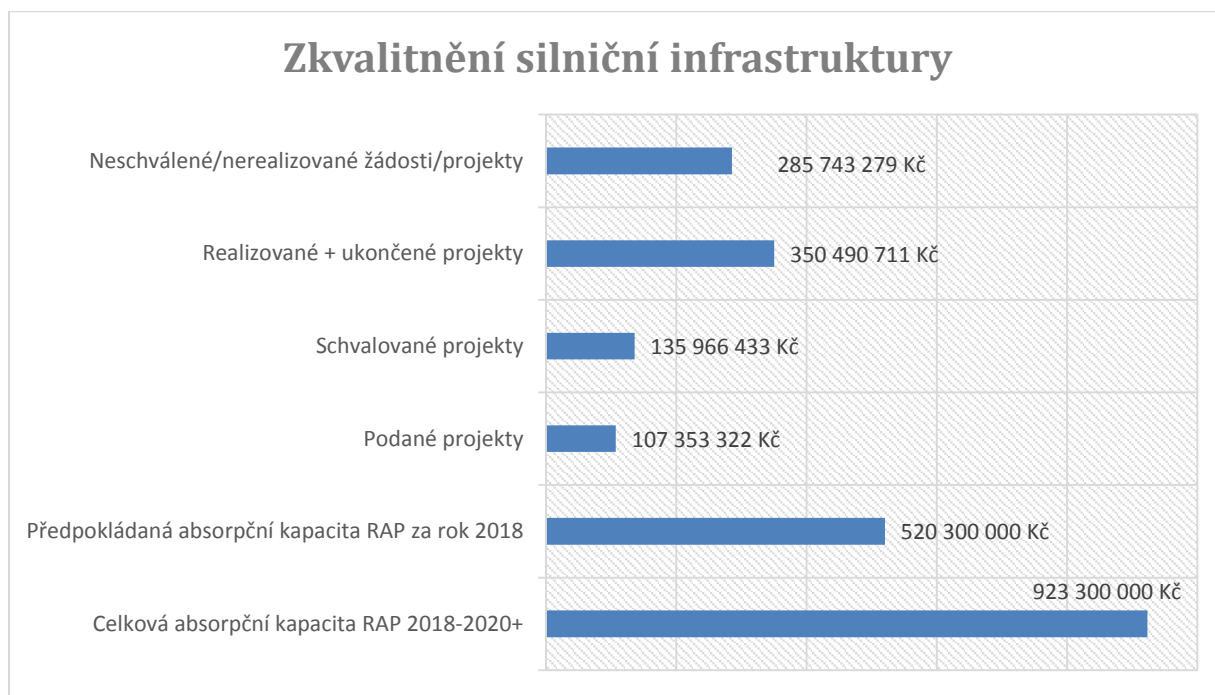
EVROPSKÁ UNIE
Fond soudržnosti
Operační program Technická pomoc



MINISTERSTVO
PRO MÍSTNÍ
ROZVOJ ČR

Finanční hledisko

Obrázek 1 Zkvalitnění silniční infrastruktury



Zdroj: data z MS2014+



EVROPSKÁ UNIE
Fond soudržnosti
Operační program Technická pomoc



MINISTERSTVO
PRO MÍSTNÍ
ROZVOJ ČR

3.1.2 Aktivita 1.2 Rozvoj nemotorové dopravy

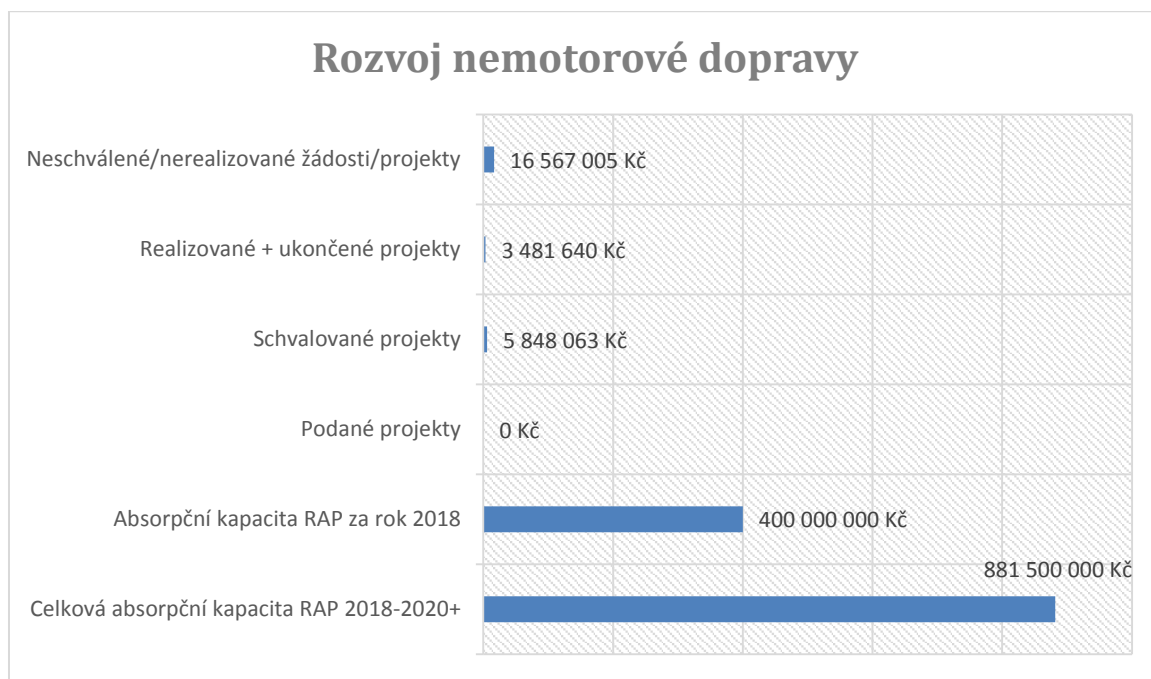
Aktivita je podporována z IROP ze specifického cíle 1.2 „Zvýšení podílu udržitelných forem dopravy“ a je zaměřena na cyklodopravu.

Název aktivity RAP	Rozvoj nemotorové dopravy
Popis aktivity RAP	Aktivita je zaměřena na rozvoj a zkvalitnění nemotorových forem dopravy, zejména cílí na cyklodopravu a její využití jako integrální součásti dopravních vztahů. Cílem je také zlepšování využitelnosti cyklistiky jako formy dopravy, a to zejména uvnitř měst a městských aglomerací, dále výstavba a údržba cyklistických stezek a cyklopruhů na pozemních komunikacích uvnitř sídel včetně doplňkové infrastruktury.
Vazba na aktivity AP SRR 2017–2018	1.3.3 Budování infrastruktury pro nemotorovou dopravu
Slovní shrnutí naplňování aktivity v roce 2018	<p>K 31. 10. 2018 byl 1 projekt ve stavu schvalování a 1 projekt ve stavu realizace. Oba projekty se týkaly cyklostezek a to v Rožnově a v Hluboké nad Vltavou. RAP je za rok 2018 naplňován z <u>0,9 %</u> a s projekty, které jsou aktuálně ve stavu podané a schvalované, je aktivita naplňována z 2,3 %. Čerpání celkové zjištěné absorpční kapacity dle RAP dosahuje jen na <u>0,4 %</u>, s projekty, které jsou podané nebo ve schvalovacím procesu, je to pak 1,1 %.</p> <p>K 31. 10. 2018 se v rámci IPRU nacházel 1 projekt ve stavu schvalované a 1 projekt ve stavu realizace. Oba projekty se týkaly cyklostezek a to v Rožnově a v Hluboké nad Vltavou.</p>
Finanční hledisko	Realizované projekty: 1 Ukončené projekty: 0



Finanční hledisko

Obrázek 2 Rozvoj nemotorové dopravy



Zdroj: data z MS2014+



EVROPSKÁ UNIE
Fond soudržnosti
Operační program Technická pomoc



MINISTERSTVO
PRO MÍSTNÍ
ROZVOJ ČR

3.1.3 Aktivita 1.3 Podpora veřejné dopravy a integrace dopravních systémů

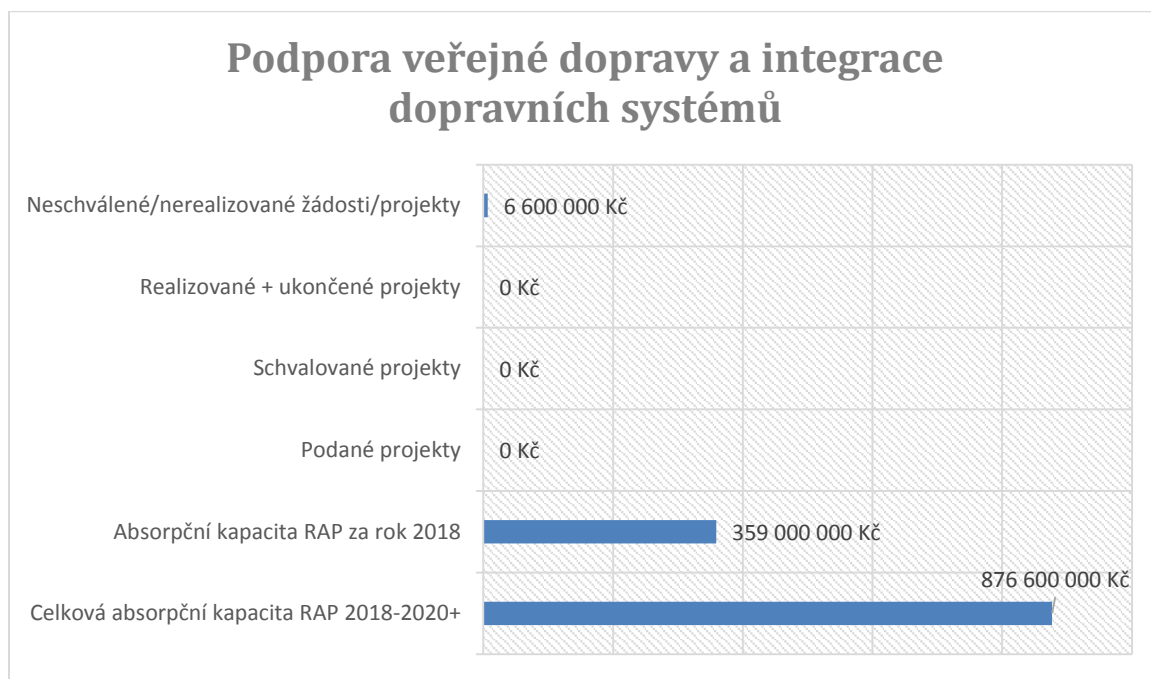
Tato aktivita je financována ze dvou operačních programů, a to z IROP ze specifického cíle 1.2 „Zvýšení podílu udržitelných forem dopravy“ a z OP Doprava ze specifického cíle 1.4 „Vytvoření podmínek pro zvýšení využívání veřejné hromadné dopravy v elektrické trakci“.

Název aktivity RAP	Podpora veřejné dopravy a integrace dopravních systémů
Popis aktivity RAP	Aktivita se zaměřuje na rozvoj kapacitní a časově, prostorově a ekonomicky přijatelné sítě veřejné dopravy. Prioritou je rozvoj integrovaného dopravního systému ve vybraných lokalitách kraje a následně zavádění regionálního systému na celokrajskou úroveň.
Vazba na aktivity AP SRR 2017–2018	1.3.1 Rozšiřování integrovaných systémů veřejné dopravy, přestupních terminálů, budování uzlů integrované dopravy výstavba multimodálních terminálů 1.3.2 Budování infrastruktury pro dopravu v klidu 1.3.4 Budování veřejných terminálů pro multimodální dopravu 4.2.1 Zajištění odpovídající veřejné dopravy spojující stabilizovaná území s regionálními centry
Slovní shrnutí naplňování aktivity v roce 2018	K 31. 10. 2018 nebyl žádný projekt v žádném stádiu realizace a žádný projekt nebyl fyzicky ukončen. RAP je za rok 2018 naplňován z 0 %, s projekty, které jsou aktuálně v procesu podání a schvalování, je aktivita naplněna také z 0 %. Čerpání z celkové zjištěné absorpční kapacity dle RAP je 0 %. Stav za projekty, které jsou v procesu podání a schvalování, je k 31. 10. 2018 také 0 %.
	K 31. 10. 2018 se v rámci IPRU nenacházel žádný projekt.
Finanční hledisko	Realizované projekty: 0 Ukončené projekty: 0



Finanční hledisko

Obrázek 3 Podpora veřejné dopravy a integrace dopravních systémů



Zdroj: data z MS2014+



EVROPSKÁ UNIE
Fond soudržnosti
Operační program Technická pomoc



MINISTERSTVO
PRO MÍSTNÍ
ROZVOJ ČR

3.2 Tematická oblast SOCIÁLNÍ A ZDRAVOTNÍ SLUŽBY

3.2.1 Aktivita 2.1 Připravenost IZS k řešení mimořádných událostí

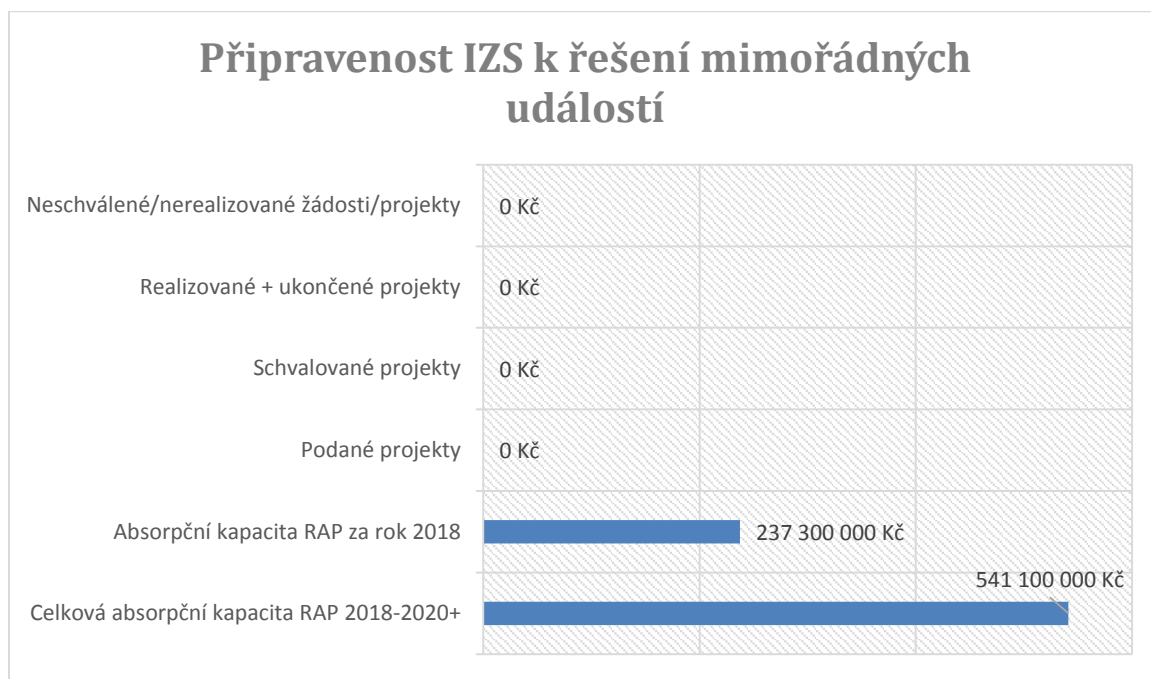
Aktivita je financována z IROP, specifického cíle 1.3 „Zvýšení připravenosti k řešení a řízení rizik a katastrof“.

Název aktivity RAP	Připravenost IZS k řešení mimořádných událostí
Popis aktivity RAP	Aktivita je zaměřena na zkvalitňování složek Integrovaného záchranného systému, zejména jeho technického a materiálního vybavení, a na zvyšování kvality lidských zdrojů k zajištění připravenosti v exponovaných místech s důrazem na přizpůsobení se změnám klimatu a novým rizikům.
Vazba na aktivity AP SRR 2017–2018	5.3.2 Podpora specifických způsobů zajištění veřejných služeb na bázi meziobecní spolupráce 7.3.2 Odstranění nebo omezení možných důsledků pohrom, spočívajících v narušení plynulosti, dostupnosti a kvality výkonu veřejné správy
Slovní shrnutí naplňování aktivity v roce 2018	K 31. 10. 2018 nebyl žádný projekt v žádném stádiu realizace a žádný projekt nebyl fyzicky ukončen. RAP je za rok 2018 naplňován z <u>0 %</u> , s projekty, které jsou aktuálně v procesu podání a schvalování, je aktivita naplněna také z 0 %. Čerpání z celkové zjištěné absorpční kapacity dle RAP je <u>0 %</u> , stav za projekty, které jsou podané nebo ve schvalovacím procesu, činí 0 %.
Finanční hledisko	Projekty realizované: 0 Projekty ukončené: 0



Finanční hledisko

Obrázek 4 Přípravenost IZS k řešení mimořádných událostí



Zdroj: data z MS2014+



EVROPSKÁ UNIE
Fond soudržnosti
Operační program Technická pomoc



MINISTERSTVO
PRO MÍSTNÍ
ROZVOJ ČR

3.2.2 Aktivita 2.2 Podpora sociálních služeb

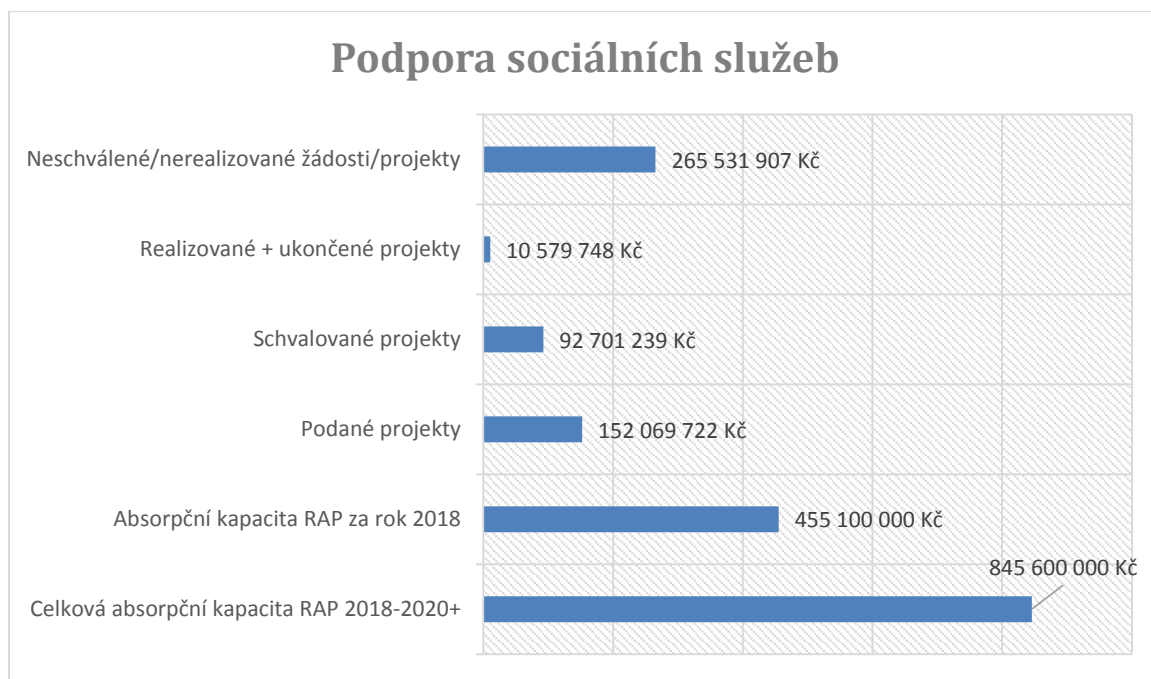
Tato aktivita je financována z IROP, specifického cíle 2.1 „Zvýšení kvality a dostupnosti služeb vedoucí k sociální inkluzi“ a specifického cíle 2.2 „Vznik nových a rozvoj existujících podnikatelských aktivit v oblasti sociálního vzdělávání“. Dále z OP Z, specifických cílů 2.1.1 „Zvýšit uplatnitelnost osob ohrožených sociálním vyloučením nebo sociálně vyloučených ve společnosti a na trhu práce“, 2.2.1 „Zvýšit kvalitu a udržitelnost systému sociálních služeb, služeb pro rodiny a děti a dalších navazujících služeb podporujících sociální začleňování“ a 2.3.1 „Zvýšit zapojení lokálních aktérů do řešení problémů nezaměstnanosti a sociálního začleňování ve venkovských oblastech“.

Název aktivity RAP	Podpora sociální služeb
Popis aktivity RAP	Aktivita je zaměřena na systémová opatření v oblasti zachování, zkvalitnění a rozvoje sociálních služeb.
Vazba na aktivity AP SRR 2017–2018	3.1.3 Zvyšování kvality a vybavenosti optimálně dimenzované sítě sociálních služeb s ohledem na demografické trendy a aktuální i budoucí potřeby 3.2.3 Posilování místní identity, podpora rozvoje a fungování místní komunity 3.3.1 Úpravy a rozšiřování kapacit bydlení v rozvojových územích pro vybrané znevýhodněné skupiny obyvatel podle specifických místních podmínek 3.X.1 Poskytování specifického vzdělávání a realizace volnočasových aktivit 3.X.2 Vytváření pracovních míst a rozvoj sociálního podnikání a dostupného zaměstnávání 3.X.3 Zabránění vzniku lokalit s koncentrací nízkopříjmového obyvatelstva s nízkým vzděláním 3.X.4 Podpora sociální integrace znevýhodněných skupin jejich zapojením do pracovního procesu 4.1.3 posílení koordinace sociálních služeb na místní úrovni na bázi meziobecní spolupráce 9.2.2 Vytváření partnerství veřejného, podnikatelského a neziskového sektoru na místní a regionální úrovni
Slovní shrnutí naplňování aktivity v roce 2018	K 31. 10. 2018 bylo 16 projektů s předloženou žádostí a 39 projektů se nacházelo v procesu schvalování. U celkem 4 projektů probíhala realizace a žádný projekt nebyl ukončen. Realizované projekty se týkaly podpory komunitního rozvoje, podpory rodin s dětmi, komunikace rodičů s dětmi a terénních odlehčovacích služeb. RAP je za rok 2018 naplňován z <u>2,3 %</u> , s projekty, které jsou aktuálně v procesu podání nebo schvalování, je za rok 2018 aktivita naplňována z 56,1 %. Čerpání z celkové zjištěné absorpční kapacity dle RAP je aktuálně na <u>1,3 %</u> , stav za projekty, které jsou podané nebo ve schvalovacím procesu, činí 30,2 %. K 31. 12. 2018 nebyl v rámci integrovaných nástrojů žádný projekt ve stavu s předloženou žádostí a ve stavu schvalování. 4 projekty byly ve fázi realizace.
Finanční hledisko	Realizované projekty: 4 Ukončené projekty: 0



Finanční hledisko

Obrázek 5 Podpora sociálních služeb



Zdroj: data z MS2014+



EVROPSKÁ UNIE
Fond soudržnosti
Operační program Technická pomoc



MINISTERSTVO
PRO MÍSTNÍ
ROZVOJ ČR

3.2.3 Aktivita 2.3 Podpora sociálního podnikání

Aktivita je financována z OP Z, specifického cíle 2.1.2 „Rozvoj sektoru sociální ekonomiky“.

Název aktivity RAP	Podpora sociálního podnikání
Popis aktivity RAP	Aktivita je zaměřena na podporu rozvoje sociálního podnikání, které umožňuje sociálně vyloučeným osobám a osobám ohrožených sociálním vyloučením aktivní vstup na trh práce, a tím zabraňuje jejich společenskému vyloučení.
Vazba na aktivity AP SRR 2017–2018	3.X.2 Vytváření pracovních míst a rozvoj sociálního podnikání a prostupného zaměstnávání 5.1.2 Podpora konceptu lokální ekonomiky
Slovní shrnutí naplňování aktivity v roce 2018	K 31. 10. 2018 byl 1 projekt s předloženou žádostí, 1 projekt se nacházel v procesu schvalování a 1 projekt ve stádiu realizace, který byl zaměřen na podporu jednoho sociálního podniku. RAP je za rok 2018 naplňován ze <u>7 %</u> , s projekty, které jsou aktuálně v procesu podání nebo schvalování, je za rok 2018 aktivita naplňována z 68 %. Čerpání z celkové zjištěné absorpční kapacity dle RAP je aktuálně na <u>2,5 %</u> , stav za projekty, které jsou podané nebo ve schvalovacím procesu, činí 24,5 %.
Finanční hledisko	Realizované projekty: 1 Ukončené projekty: 0



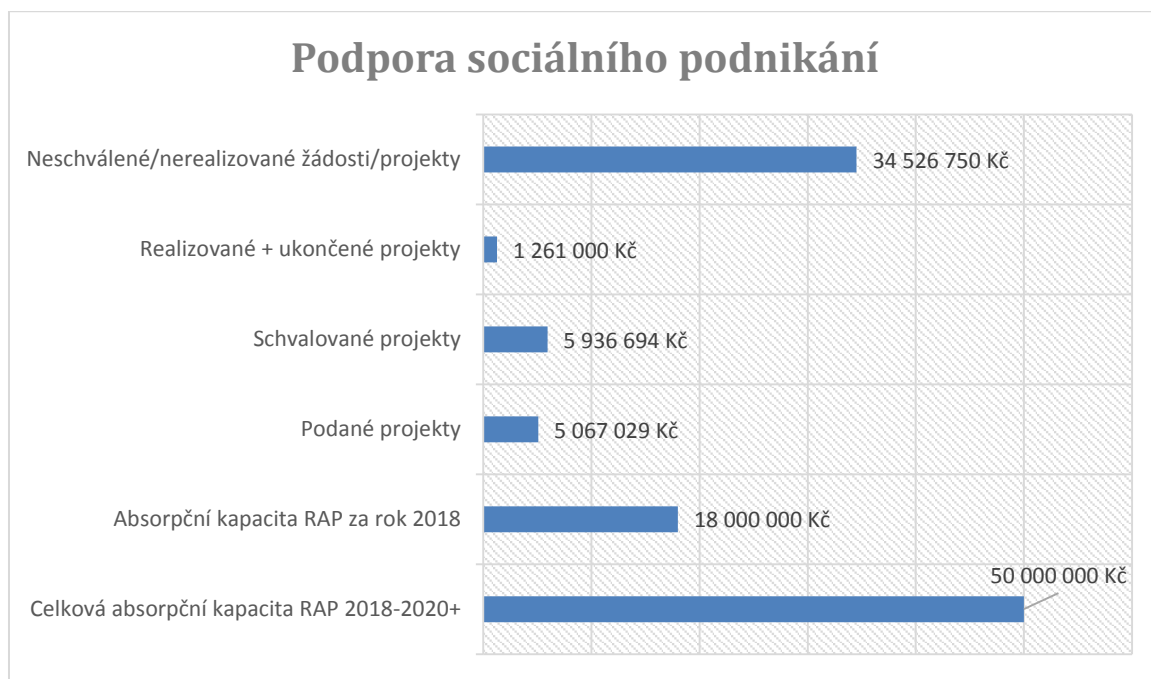
EVROPSKÁ UNIE
Fond soudržnosti
Operační program Technická pomoc



MINISTERSTVO
PRO MÍSTNÍ
ROZVOJ ČR

Finanční hledisko

Obrázek 6 Podpora sociálního podnikání



Zdroj: data z MS2014+



EVROPSKÁ UNIE
Fond soudržnosti
Operační program Technická pomoc



MINISTERSTVO
PRO MÍSTNÍ
ROZVOJ ČR

3.2.4 Aktivita 2.4 Modernizace zdravotnických zařízení včetně pořízení přístrojového vybavení

Aktivita je financována z IROP, specifického cíle 2.3 „Rozvoj infrastruktury pro poskytování zdravotních služeb a péče o zdraví“

Název aktivity RAP	Modernizace zdravotnických zařízení včetně pořízení přístrojového vybavení
Popis aktivity RAP	Aktivita se zaměřuje na modernizaci infrastruktury vysoce specializované a návazné péče. Jejím cílem je zlepšení a posílení úrovně vybavení zdravotnických zařízení a služeb v regionu ve vazbě na vývoj a potřeby v této oblasti.
Vazba na aktivity AP SRR 2017–2018	3.1.2 Zlepšení vybavenosti území špičkovými službami v oblasti zdravotnictví a sociální péče 4.1.1 Zajištění územní dostupnosti a adekvátních kapacit veřejných služeb (především vzdělávání a základní zdravotní péče)
Slovní shrnutí naplňování aktivity v roce 2018	K 31. 10. 2018 se nenacházel v tomto specifickém cíli operačního programu žádný projekt v žádném stádiu realizace. RAP je za rok 2018 naplňován z <u>0</u> %. Čerpání z celkové zjištěné absorpční kapacity dle RAP činí aktuálně <u>0</u> %.
Finanční hledisko	Realizované projekty: 0 Ukončené projekty: 0



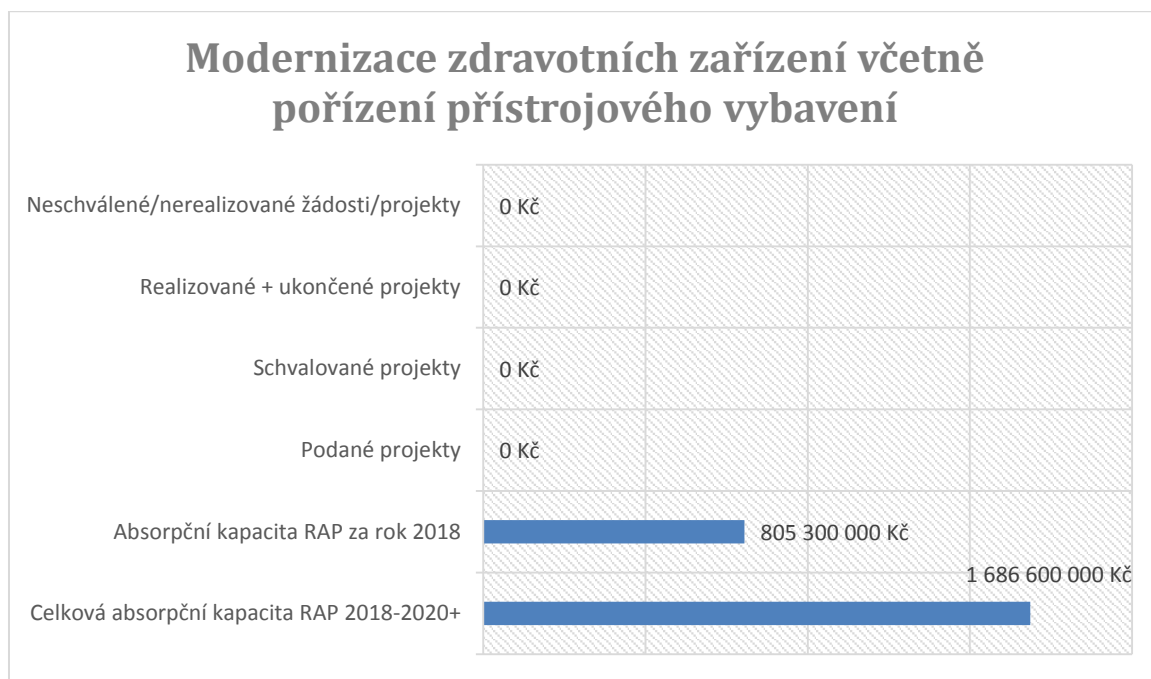
EVROPSKÁ UNIE
Fond soudržnosti
Operační program Technická pomoc



MINISTERSTVO
PRO MÍSTNÍ
ROZVOJ ČR

Finanční hledisko

Obrázek 7 Modernizace zdravotních zařízení včetně pořízení přístrojového vybavení



Zdroj: data z MS2014+



EVROPSKÁ UNIE
Fond soudržnosti
Operační program Technická pomoc



MINISTERSTVO
PRO MÍSTNÍ
ROZVOJ ČR

3.3 Tematická oblast VĚDA, VÝZKUM A VZDĚLÁVÁNÍ

3.3.1 Aktivita 3.1 Zvýšení kvality vzdělávání

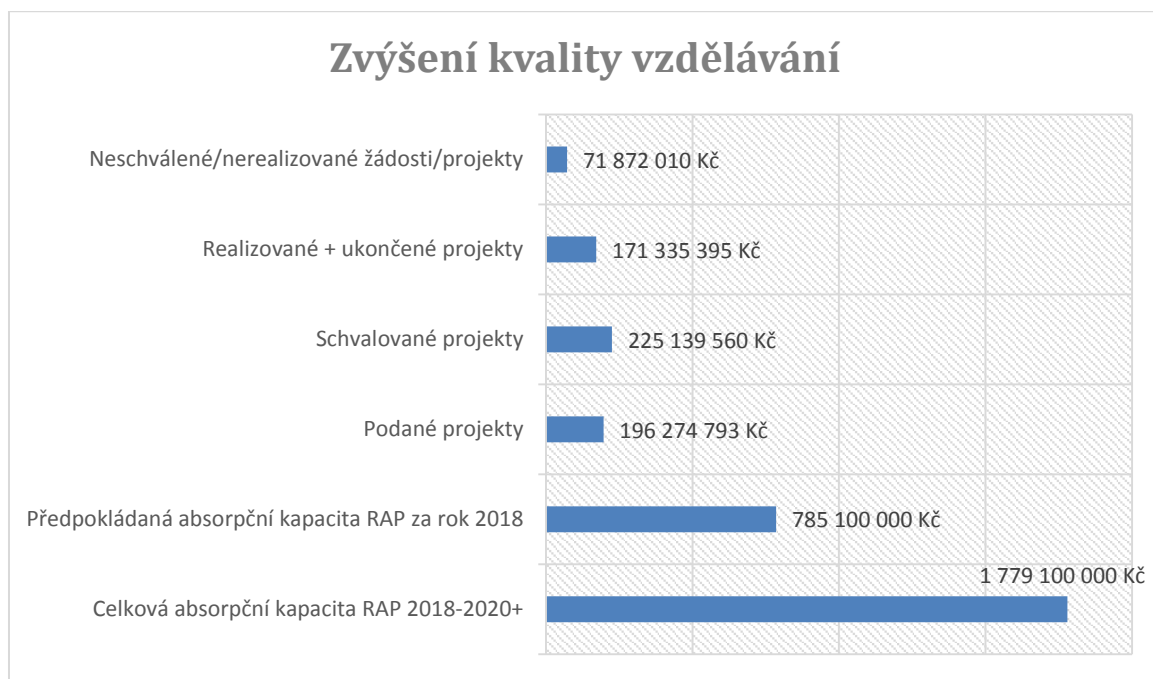
Aktivita je financována z IROP, specifického cíle 2.4 „Zvýšení kvality a dostupnosti infrastruktury pro vzdělávání a celoživotní učení“. Dále z OP VVV, specifických cílů 3.1 (IP1) „Zvýšení kvality předškolního vzdělávání včetně usnadnění přechodu dětí na ZŠ“, 3.2 (IP1) „Zlepšení kvality vzdělávání a výsledků žáků v klíčových kompetencích“, 3.3 (IP1) „Rozvoj systému strategického řízení a hodnocení kvality ve vzdělávání“, 3.4 (IP1) „Zkvalitnění přípravy budoucích a začínajících pedagogických pracovníků“, 3.5 (IP1) „Zvýšení kvality vzdělávání a odborné přípravy včetně posílení jejich relevance pro trh práce“, 3.1 (IP2) „Kvalitní podmínky pro inkluzivní vzdělávání“ a 3.1 (IP3) „Sociální integrace dětí a žáků včetně začleňování romských dětí do vzdělávání“.

Název aktivity RAP	Zvýšení kvality vzdělávání
Popis aktivity RAP	Aktivita je zaměřena na zajištění kvalitních a dostupných služeb v oblasti vzdělávání. V oblasti předškolního vzdělávání zejména na udržení optimálních kapacit mateřských škol a na udržení a zkvalitňování kapacit primárního a sekundárního vzdělávání včetně rozvoje inkluzivního vzdělávání a na optimalizaci sítě a vybavenosti středních škol na území regionu.
Vazba na aktivity AP SRR 2017–2018	1.5.1 Zvýšení flexibility a zefektivnění vzdělávací soustavy s ohledem na předpokládaný demografický vývoj 1.5.2 Zapojení zaměstnavatelů do odborné přípravy a odborného vzdělávání 1.5.3 Podpora motivace žáků a studentů zejména tam, kde lze předpokládat vazby na konkrétní segmenty místních trhů práce 1.5.4 Podpora kariérního poradenství 3.1.1 Zvyšování kvality a vybavenosti optimálně dimenzované sítě škol, zdravotnických zařízení a zařízení sociálních služeb s ohledem na demografické trendy a aktuální i budoucí potřeby 4.1.1 Zajištění dostupnosti a adekvátních kapacit veřejných služeb (především vzdělávání a základní zdravotní péče)
Slovní shrnutí naplňování aktivity v roce 2018	K 31. 10. 2018 bylo 24 projektů s předloženou žádostí a 66 projektů se nacházelo v procesu schvalování. U celkem 60 projektů probíhala realizace a 2 byly ukončeny. Realizované a ukončené projekty jsou primárně zaměřeny na podporu vzdělávání na základních a středních školách formou Šablon, podporu vzdělávání pracovníků a personální podporu osobnosti. RAP je za rok 2018 naplňován z <u>21,8 %</u> . S projekty, které jsou aktuálně ve stavu podané či schvalované, je aktivita za rok 2018 naplňována ze 75,5 %. Čerpání z celkové zjištěné absorpční kapacity dle RAP je aktuálně na <u>9,6 %</u> , stav za projekty, které jsou podané nebo ve schvalovacím procesu, činí 33,3 %.
Finanční hledisko	Realizované projekty: 60 Ukončené projekty: 2



Finanční hledisko

Obrázek 8 Zvýšení kvality vzdělávání



Zdroj: data z MS2014+



EVROPSKÁ UNIE
Fond soudržnosti
Operační program Technická pomoc



MINISTERSTVO
PRO MÍSTNÍ
ROZVOJ ČR

3.3.2 Aktivita 3.2 Terciární vzdělávání a výzkumná činnost

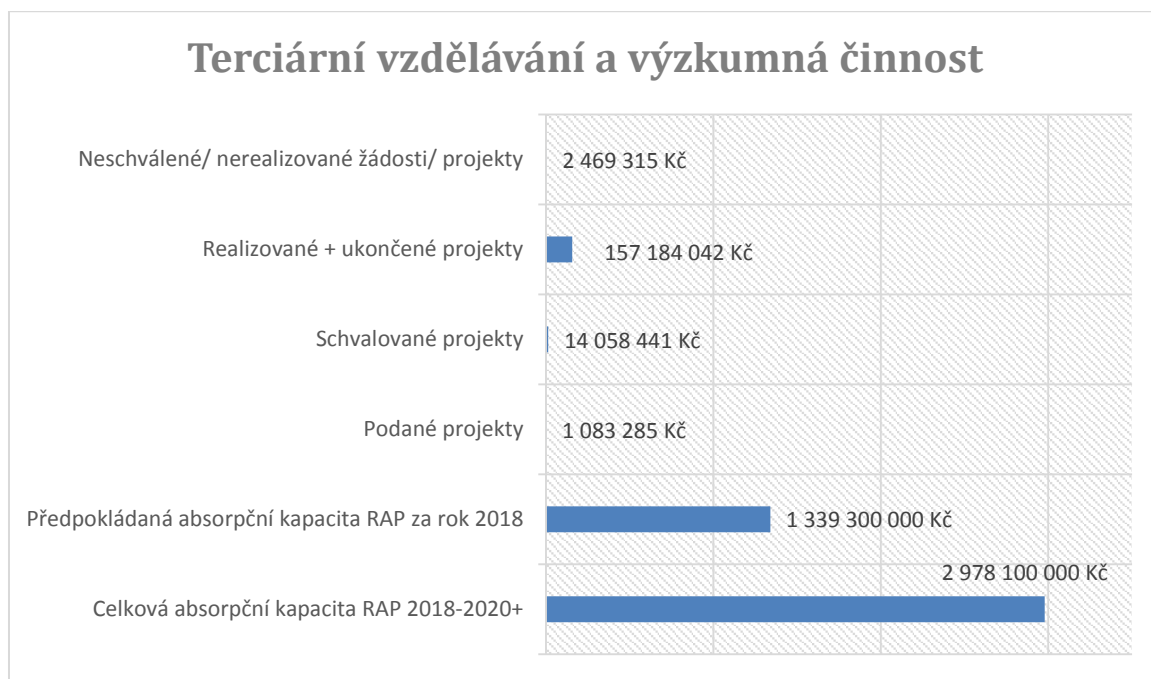
Aktivita je financovaná z OP VVV, specifických cílů 1.1 (IP1) „Zvýšení mezinárodní kvality výzkumu a jeho výsledků“, 1.2 (IP1) „Budování kapacit a posílení dlouhodobé spolupráce výzkumných organizací s aplikační sférou“, 1.3 (IP1) „Zkvalitnění infrastruktury pro výzkumně vzdělávací účely“, 1.4 (IP1) „Zlepšení strategického řízení výzkumu na národní úrovni“, 2.1 (IP1) „Zvýšení kvality vzdělávání na vysokých školách a jeho relevance pro potřeby trhu práce“, 2.2 (IP1) „Zvýšení účasti studentů se specifickými potřebami, ze socioekonomicky znevýhodněných skupin a z etnických minorit na vysokoškolském vzdělávání, a snížení studijní neúspěšnosti studentů“, 2.3 (IP1) „Zkvalitnění podmínek pro celoživotní vzdělávání na vysokých školách“, 2.5 (IP1) „Zlepšení podmínek pro výuku spojenou s výzkumem a pro rozvoj lidských zdrojů v oblasti výzkumu a vývoje“ a 2.1 (IP2) „Zkvalitnění vzdělávací infrastruktury na vysokých školách za účelem zajištění kvality výuky, zlepšení přístupu znevýhodněných skupin a zvýšení otevřenosti vysokých škol“. Dále z OP PIK, specifického cíle 1.2 „Zvýšit intenzitu a účinnost spolupráce ve výzkumu, vývoji a inovacích“.

Název aktivity RAP	Terciární vzdělávání a výzkumná činnost
Popis aktivity RAP	Aktivita je zaměřena na realizaci rozvojových opatření a projektů v oblasti rozvoje a zvyšování kvality terciárního vzdělávání a celoživotního učení, především na podporu infrastrukturního rozvoje institucí, vč. jejich vybavení, přeshraniční mobilitu studentů a pedagogů, zapojování do programů mezinárodní spolupráce ve vzdělávání a v oblasti výzkumu a dále na rozvoj spolupráce vysokých a vyšších odborných škol s podnikatelským sektorem, vědeckovýzkumnou základnou v regionech a veřejnou správou.
Vazba na aktivity AP SRR 2017–2018	1.1.1 Podpora inovační infrastruktury 1.1.2 Podpora propojování aktérů v oblasti výzkumu, vývoje a inovací 1.2.1 Zvyšování kvality výuky 1.2.2 Podpora výzkumu a vývoje ve veřejných výzkumných institucích a na univerzitách
Slovní shrnutí naplňování aktivity v roce 2018	K 31. 10. 2018 byly 3 projekty s předloženou žádostí a 11 projektů se nacházelo v procesu schvalování. Celkem u 9 projektů probíhala realizace. Realizované projekty se zaměřují na vývoj nových postupů a technologií v oblasti zlepšení životního prostředí. Za rok 2018 je RAP naplňován z <u>11,7 %</u> . S projekty, které jsou aktuálně ve stavu podané či schvalované, naplňují aktivitu za rok 2018 z 12,9 %. Čerpání z celkové zjištěné absorpční kapacity dle RAP je aktuálně na <u>5,3 %</u> , stav s projekty, které jsou podané nebo ve schvalovacím procesu, činí 5,9 %.
Finanční hledisko	Realizované projekty: 9 Ukončené projekty: 0



Finanční hledisko

Obrázek 9 Terciární vzdělávání a výzkumná činnost



Zdroj: data z MS2014+



EVROPSKÁ UNIE
Fond soudržnosti
Operační program Technická pomoc



MINISTERSTVO
PRO MÍSTNÍ
ROZVOJ ČR

3.4 Tematická oblast KONKURENCESCHOPNOST REGIONU A ZAMĚŠTNANOST

3.4.1 Aktivita 4.1 Podpora zaměstnanosti v regionu

Aktivita je financovaná prostřednictvím OP Z, specifického cíle 1.1.1 „Zvýšit zaměstnanost podpořených osob, zejména starších, nízkokvalifikovaných a znevýhodněných“, 1.1.2 „Zvýšit zaměstnanost podpořených mladých osob prostřednictvím programu Záruka pro mládež“, 1.2.1 „Snižit rozdíly v postavení mužů a žen na trhu práce“, 1.3.1 „Zvýšit odbornou úroveň znalostí, dovedností a kompetencí pracovníků a soulad kvalifikační úrovně pracovní síly s požadavky trhu práce“ a 1.3.2 „Zvýšit adaptabilitu starších pracovníků“.

Název aktivity RAP	Podpora zaměstnanosti v regionu
Popis aktivity RAP	Aktivita je zaměřena na podporu optimalizace sítě škol v regionu a na optimalizaci jejich oborové nabídky v reakci na aktuální a budoucí potřeby regionálního trhu práce v reakci na aktuální strukturu nezaměstnanosti, dále na rozvoj spolupráce kraje, úřadu práce a zaměstnavatelů v rámci podpory oborů, jejichž absolventi jsou uplatnitelní na trhu práce. Dále je zaměřena na opatření vedoucí ke snižování a předcházení výskytu a případné eliminaci dlouhodobé nezaměstnanosti.
Vazba na aktivity AP SRR 2017–2018	1.5.2 Zapojení zaměstnavatelů do odborné přípravy a odborného vzdělávání 1.5.4 Integrace trhů práce a spolupráce se zaměstnavateli v územním kontextu 3.X.4 Podpora sociální integrace znevýhodněných skupin jejich zapojením do pracovního procesu 5.2.1 Podpora vzdělávání sociálně vyloučených a ohrožených skupin obyvatelstva 5.2.2 Zvýšení uplatnění flexibilních forem zaměstnání a prostupného zaměstnání v regionech s vysokou mírou zaměstnanosti
Slovní shrnutí naplňování aktivity v roce 2018	K 31. 10. 2018 bylo 7 projektů s předloženou žádostí a 25 projektů se nacházelo v procesu schvalování. U celkem 3 projektů probíhala realizace. Realizované projekty jsou zaměřeny z velké části na implementaci age managementu a podporu zaměstnanosti duševně postižených. RAP je za rok 2018 naplňován ze <u>1,6 %</u> , s projekty, které jsou aktuálně ve stavu „podané“ či „schvalované“, je aktivita za rok 2018 naplňována z 0,8 %. Čerpání z celkové zjištěné absorpční kapacity dle RAP je aktuálně na <u>22,8 %</u> , stav s projekty, které jsou podané nebo ve schvalovacím procesu, činí 22,2 %.
Finanční hledisko	Realizované projekty: 3 Ukončené projekty: 0



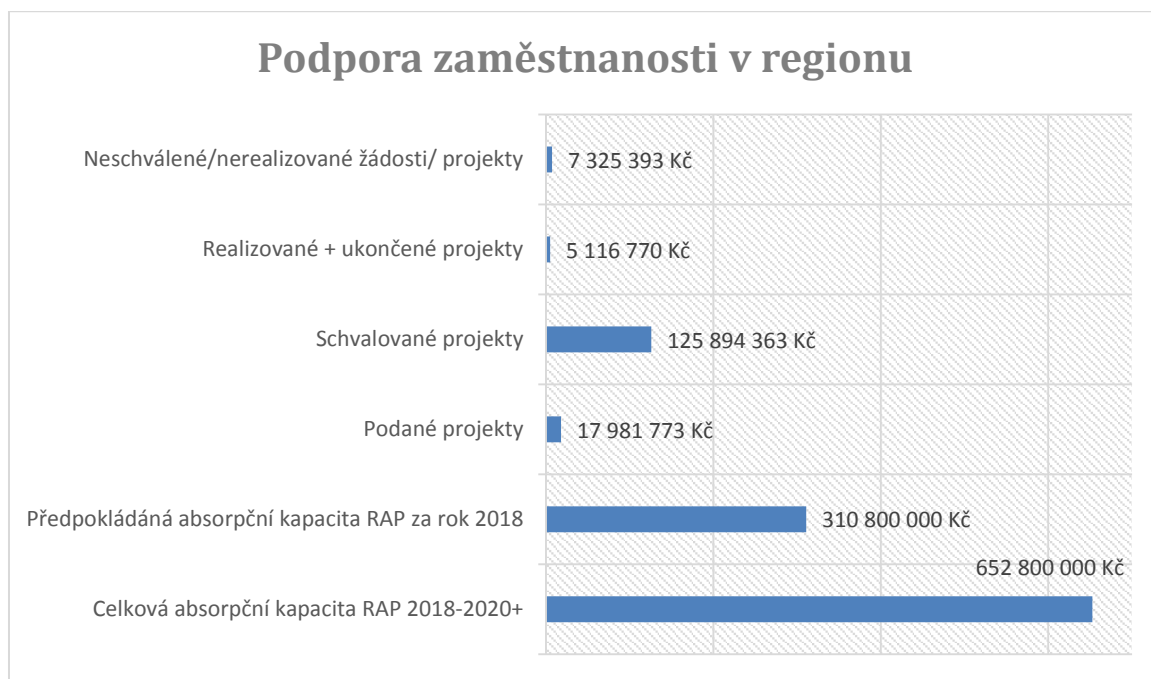
EVROPSKÁ UNIE
Fond soudržnosti
Operační program Technická pomoc



MINISTERSTVO
PRO MÍSTNÍ
ROZVOJ ČR

Finanční hledisko

Obrázek 10 Podpora zaměstnanosti v regionu



Zdroj: data z MS2014+



EVROPSKÁ UNIE
Fond soudržnosti
Operační program Technická pomoc



MINISTERSTVO
PRO MÍSTNÍ
ROZVOJ ČR

3.4.2 Aktivita 4.2 Posílení konkurenceschopnosti podnikání

Aktivita je financovaná z OP PIK, specifických cílů 1.1 „Zvýšit inovační výkonnost podniků“, 2.1 „Zvýšit konkurenceschopnost začínajících a rozvojových malých a středních podniků“, 2.3 „Zvýšit využitelnost infrastruktury pro podnikání“, 3.2 „Zvýšit energetickou účinnost podnikatelského sektoru“ a 4.2 „Zvýšit využití potenciálu ICT sektoru pro konkurenceschopnost ekonomiky“.

Název aktivity RAP	Posílení konkurenceschopnosti podnikání
Popis aktivity RAP	Aktivita je zaměřena na podporu aktivní kooperace stávající infrastruktury, na podporu podnikání a vzájemného sdílení informací, na rozvoj podnikání v odvětví tradičních a konkurenceschopných pro jihočeský region, na podporu zakládání nových podniků a umožnění jejich dalšího rozvoje a na podporu projektů malých a středních podniků.
Vazba na aktivity AP SRR 2017–2018	1.1.1 Podpora inovační infrastruktury 4.3.1 Vytváření podmínek pro vznik a rozvoj malých a středních podniků 4.3.2 Zvýšení technologické úrovně firem pořízením moderních strojů, zařízení, know-how a licencí 5.1.1 Podpora rozvoje a diverzifikace malého a středního podnikání s ohledem na rozvojový potenciál periferního regionu 5.1.3 Podpora podnikatelských investic s ohledem na tvorbu pracovních míst 6.3.2 Podpora úspor energie se zaměřením na zvyšování energetické účinnosti a snížení emisí znečišťujících látek a skleníkových plynů, produkovaných domácnostmi, a na aplikaci inovativních technik v průmyslových sektorech a úspory energie včetně sektoru bydlení apod.
Slovní shrnutí naplňování aktivity v roce 2018	K 31. 10. 2018 bylo 52 projektů s předloženou žádostí a 34 projektů se nacházelo v procesu schvalování. Celkem u 4 projektů probíhala realizace. Realizované projekty jsou zaměřeny na ochranu práv průmyslového vlastnictví a posílení autonomie digitální komunikace výrobního procesu. RAP je za rok 2018 naplňován z <u>1,3 %</u> , s projekty, které jsou aktuálně ve stavu podané či schvalované, je aktivita za rok 2018 naplňována ze 74,4 %. Čerpání z celkové zjištěné absorpční kapacity dle RAP je aktuálně na <u>0,7 %</u> , stav s projekty, které jsou podané nebo ve schvalovacím procesu, činí 39,6 %.
Finanční hledisko	Realizované projekty: 4 Ukončené projekty: 0



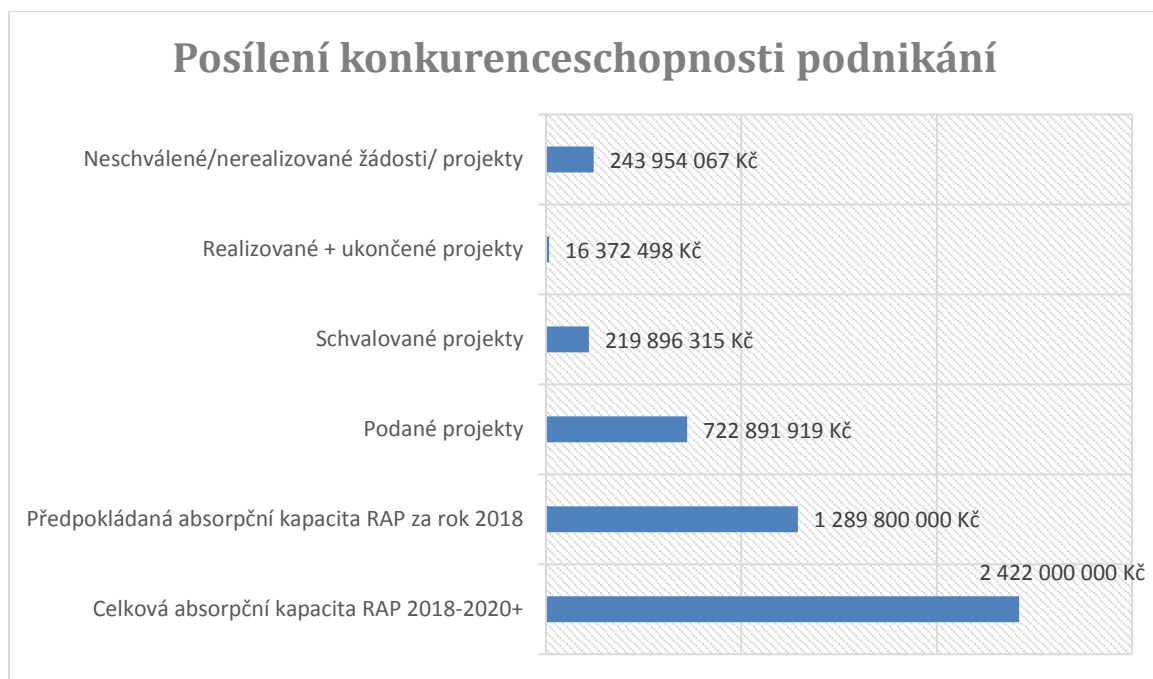
EVROPSKÁ UNIE
Fond soudržnosti
Operační program Technická pomoc



MINISTERSTVO
PRO MÍSTNÍ
ROZVOJ ČR

Finanční hledisko

Obrázek 11 Posílení konkurenceschopnosti podnikání



Zdroj: data z MS2014+



EVROPSKÁ UNIE
Fond soudržnosti
Operační program Technická pomoc



MINISTERSTVO
PRO MÍSTNÍ
ROZVOJ ČR

3.5 Tematická oblast ŽIVOTNÍ PROSTŘEDÍ A TECHNICKÁ INFRASTRUKTURA REGIONU

3.5.1 Aktivita 5.1 Vodohospodářská infrastruktura

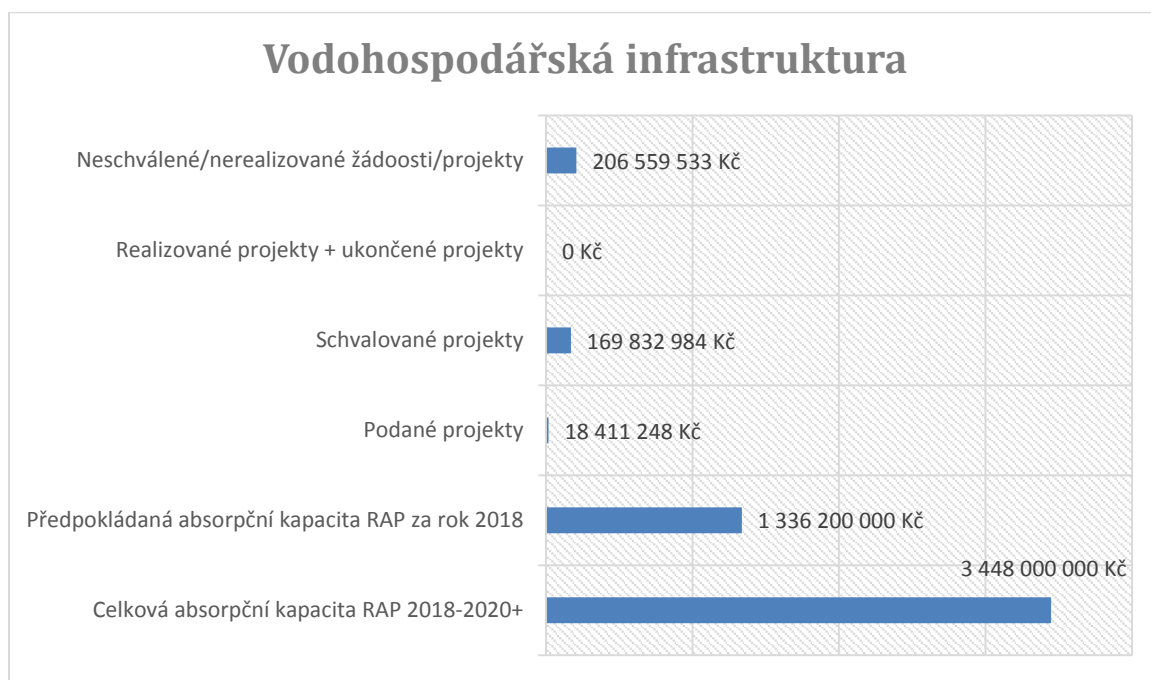
Aktivita je financovaná z OP ŽP, specifických cílů 1.1 „Snížit množství vypouštěného znečištění do povrchových i podzemních vod z komunálních zdrojů a vnos znečišťujících látek do povrchových a podzemních vod“ a 1.2 „Zajistit dodávky pitné vody v odpovídající jakosti a množství“.

Název aktivity RAP	Vodohospodářská infrastruktura
Popis aktivity RAP	Aktivita je zaměřena na postupné doplňování, modernizaci a rekonstrukci současných vodovodů na území kraje včetně rozvoje vodovodů v obcích, které v současné době nemají veřejný vodovod.
Vazba na aktivity AP SRR 2017–2018	1.4.2 Doplnění chybějící technické infrastruktury 4.2.3 Zajištění dostupnosti a kapacit technické infrastruktury 6.5.4 Podpora vodohospodářské infrastruktury
Slovní shrnutí naplňování aktivity v roce 2018	K 31. 10. 2018 byl 1 projekt s předloženou žádostí a 7 projektů se nacházelo v procesu schvalování. U žádného projektu neprobíhala realizace. Podané a schvalované projekty se týkají stavby ČOV a kanalizace v obci. RAP je za rok 2018 naplňován z <u>0</u> %. S projekty, které jsou aktuálně ve stavu podané či schvalované, je aktivita za rok 2018 naplňována z 14,1 %. Čerpání z celkové zjištěné absorpční kapacity dle RAP je aktuálně na <u>0</u> %, stav s projekty, které jsou podané nebo ve schvalovacím procesu, činí 5,5 %.
Finanční hledisko	Realizované projekty: 0 Ukončené projekty: 0



Finanční hledisko

Obrázek 12 Vodohospodářská infrastruktura



Zdroj: data z MS2014+



EVROPSKÁ UNIE
Fond soudržnosti
Operační program Technická pomoc



MINISTERSTVO
PRO MÍSTNÍ
ROZVOJ ČR

3.5.2 Aktivita 5.2 Prevence rizik

Aktivita je financována z IROP, specifického cíle 3.3 „Podpora pořizování a uplatňování dokumentů územního rozvoje“. Dále OP ŽP, specifických cílů 1.3 „Zajistit povodňovou ochranu intravilánu“, 1.4 „Podpořit preventivní protipovodňová opatření“, 3.5 „Snižit environmentální rizika a rozvíjet systémy jejich řízení“ a 4.3 „Posílit přirozené funkce krajiny“.

Název aktivity RAP	Prevence rizik
Popis aktivity RAP	Aktivita je zaměřena na realizaci protipovodňových opatření formou komplexních pozemkových úprav a technických opatření.
Vazba na aktivity AP SRR 2017–2018	6.4.3 Realizace opatření na silnicích ve správě krajů a obcí, zlepšující jejich migrační propustnost 6.5.3 Hospodaření se srážkovými vodami a opětovné využití vody 7.1.2 Podpora koordinace a realizace zásahů do krajiny na místní i regionální úrovni 7.1.3 Aktivity proti suchu 7.2.1 Preventivní protipovodňová opatření 7.2.2 Dobudování vhodných protipovodňových opatření s důrazem na nekomplexnost řešení a na přírodě blízkých řešení zahrnujících i problematiku svahových pohybů, včetně vymezení území určených k řízeným rozlivům 9.1.1 Posílení a zkvalitnění strategického plánování na všech úrovních
Slovní shrnutí naplňování aktivity v roce 2018	K 31. 10. 2018 byly 2 projekty s předloženou žádostí a v procesu schvalování se nacházelo 25 projektů. U 2 projektů probíhala realizace. Realizované projekty se týkaly revitalizace tůní a obnovy a revitalizace krajinné zeleně. RAP je za rok 2018 naplňován z <u>11,2 %</u> , s projekty, které jsou aktuálně ve stavu podané či schvalované, je aktivita za rok 2018 naplňována z 50,9 %. Čerpání z celkové zjištěné absorpční kapacity dle RAP je aktuálně na <u>5,6 %</u> , stav s projekty, které jsou podané nebo ve schvalovacím procesu, činí 25,5 %.
Finanční hledisko	Realizované projekty: 2 Ukončené projekty: 0



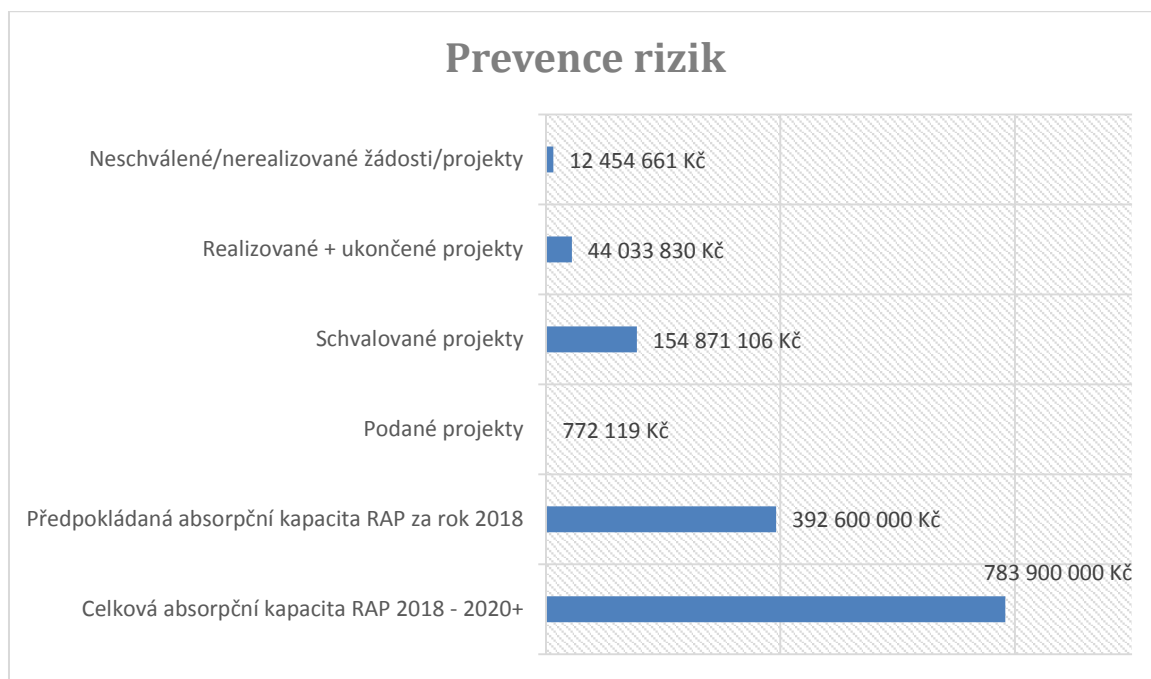
EVROPSKÁ UNIE
Fond soudržnosti
Operační program Technická pomoc



MINISTERSTVO
PRO MÍSTNÍ
ROZVOJ ČR

Finanční hledisko

Obrázek 13 Prevence rizik



Zdroj: data z MS2014+



EVROPSKÁ UNIE
Fond soudržnosti
Operační program Technická pomoc



MINISTERSTVO
PRO MÍSTNÍ
ROZVOJ ČR

3.5.3 Aktivita 5.3 Zlepšení stavu ovzduší a využití obnovitelných zdrojů

Aktivita je financována z OP PIK, specifických cílů 3.1 „Zvýšit podíl výroby energie z obnovitelných zdrojů na hrubé konečné spotřebě ČR“, 3.4 „Uplatnit inovativní nízkouhlíkové technologie v oblasti nakládání energií a při využívání druhotných surovin“ a 3.5 „Zvýšit účinnost soustav zásobování teplem“. Dále pak z IROP, specifického cíle 2.5 „Snížení energetické náročnosti v sektoru bydlení“, a OP ŽP, specifických cílů 2.1 „Snížení emise z lokálního vytápění domácností podílející se na expozici obyvatelstva koncentracím znečišťujících látek“, 2.2 „Snížit emise stacionárních zdrojů podílející se na expozici obyvatelstva nadlimitním koncentracím znečišťujících látek“, 2.3 „Zlepšit systém sledování, hodnocení a předpovídání vývoje kvality ovzduší a souvislých meteorologických aspektů“ a 5.1 „Snížit energetickou náročnost veřejných budov a zvýšit využití obnovitelných zdrojů energie“.

Název aktivity RAP	Zlepšení stavu ovzduší a využití obnovitelných zdrojů
Popis aktivity RAP	Aktivita je zaměřena na udržení a další zlepšování kvality ovzduší na území regionu, a to zejména snížením energetické náročnosti bydlení a veřejných budov včetně změny vytápění nebo snížení emisí zátěže a environmentálních rizik.
Vazba na aktivity AP SRR 2017–2018	1.4.2 Doplnění chybějící technické infrastruktury 6.3.1 Podpora využívání obnovitelných zdrojů energie ve vazbě na místní podmínky a limity v území 6.3.2 Podpora úspor energie se zaměřením na zvyšování energetické účinnosti a snížení emisí znečišťujících látek a skleníkových plynů, produkovaných domácnostmi, a na aplikaci inovativních technik v průmyslových sektorech a úspory energie včetně sektoru bydlení apod.
Slovní shrnutí naplňování aktivity v roce 2018	K 31. 10. 2018 bylo celkem 9 projektů s předloženou žádostí a dalších 14 projektů se nacházelo v procesu schvalování. U žádných projektů neprobíhala realizace. Podané a schvalované projekty jsou zaměřeny na snížení energetické náročnosti apod. RAP je za rok 2018 naplňován z 0 %, s projekty, které jsou aktuálně ve stavu podané či schvalované, je aktivita za rok 2018 naplňována z 21,6 %. Čerpání z celkové zjištěné absorpční kapacity dle RAP je aktuálně na 0 %, stav s projekty, které jsou podané nebo ve schvalovacím procesu, činí 10,7 %.
Finanční hledisko	Realizované projekty: 0 Ukončené projekty: 0



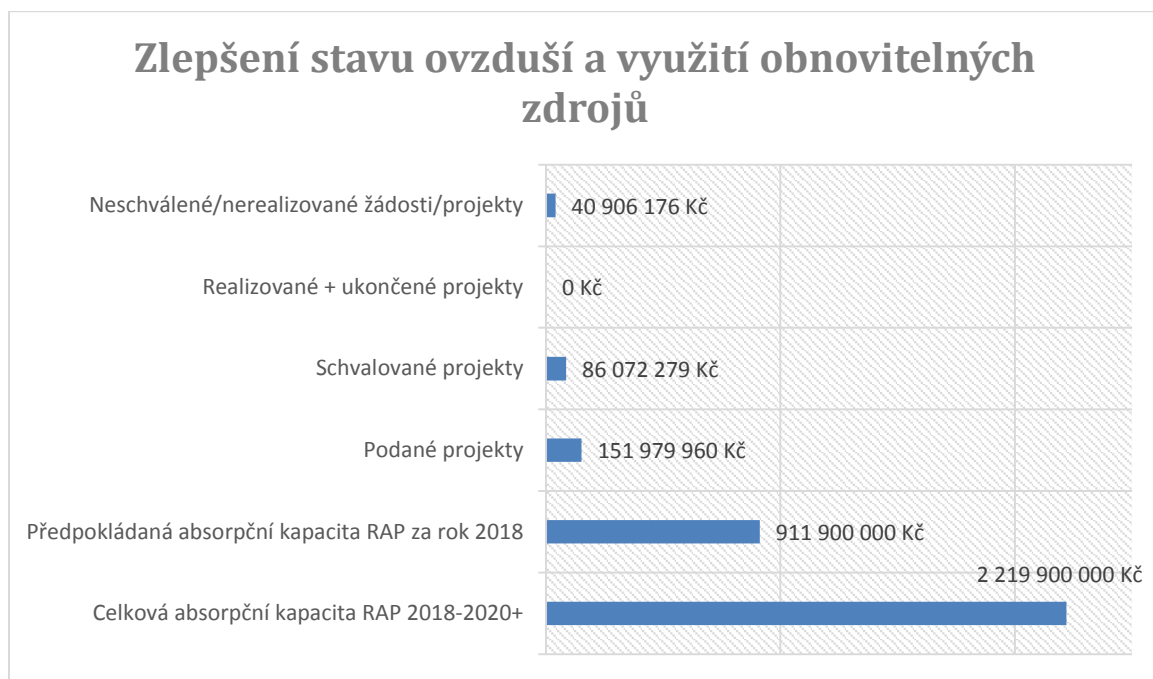
EVROPSKÁ UNIE
Fond soudržnosti
Operační program Technická pomoc



MINISTERSTVO
PRO MÍSTNÍ
ROZVOJ ČR

Finanční hledisko

Obrázek 14 Zlepšení stavu ovzduší a využití obnovitelných zdrojů



Zdroj: data z MS2014+



EVROPSKÁ UNIE
Fond soudržnosti
Operační program Technická pomoc



MINISTERSTVO
PRO MÍSTNÍ
ROZVOJ ČR

3.5.4 Aktivita 5.4 Odpadové hospodářství

Aktivita je financována z OP ŽP, specifických cílů 3.1 „Prevence vzniku odpadů“, 3.2 „Zvýšit podíl materiálového a energetického využití odpadů“ a 3.3 „Rekultivace starých skládek“.

Název aktivity RAP	Odpadové hospodářství
Popis aktivity RAP	Aktivita je zaměřena na rekonstrukci či dobudování technické infrastruktury pro efektivní a účelné hospodaření s odpady, zvýšení a zefektivnění energetického a materiálového využití odpadů a rozvoj integrovaného systému nakládání s odpady na regionální úrovni s možností jejich propojení na celostátní síť.
Vazba na aktivity AP SRR 2017–2018	1.4.5 Řešení veřejných prostranství a zeleně a revitalizace zanedbaných částí města 6.1.1 Odstraňování starých ekologických zátěží 6.2.1 Snížení produkce komunálního odpadu 6.2.2 Podpora prevence vzniku odpadů 6.2.3 Podpora inovativních přístupů k dalšímu materiálovému využití odpadů 6.2.4 Podpora technologií v oblasti odpadového hospodářství
Slovní shrnutí naplňování aktivity v roce 2018	K 31. 10. 2018 bylo celkem 2 projektů s předloženou žádostí a dalších 26 projektů se nacházelo v procesu schvalování. U žádného projektu nebyla zahájena realizace. RAP je za rok 2018 naplňován z <u>0</u> %, s projekty, které jsou aktuálně ve stavu „podané“ či „schvalované“, je aktivita za rok 2018 naplňována z 27,4 %. Čerpání z celkové zjištěné absorpční kapacity dle RAP je aktuálně na <u>0</u> %, stav s projekty, které jsou podané nebo ve schvalovacím procesu, činí 11,4 %.
Finanční hledisko	Realizované projekty: 0 Ukončené projekty: 0



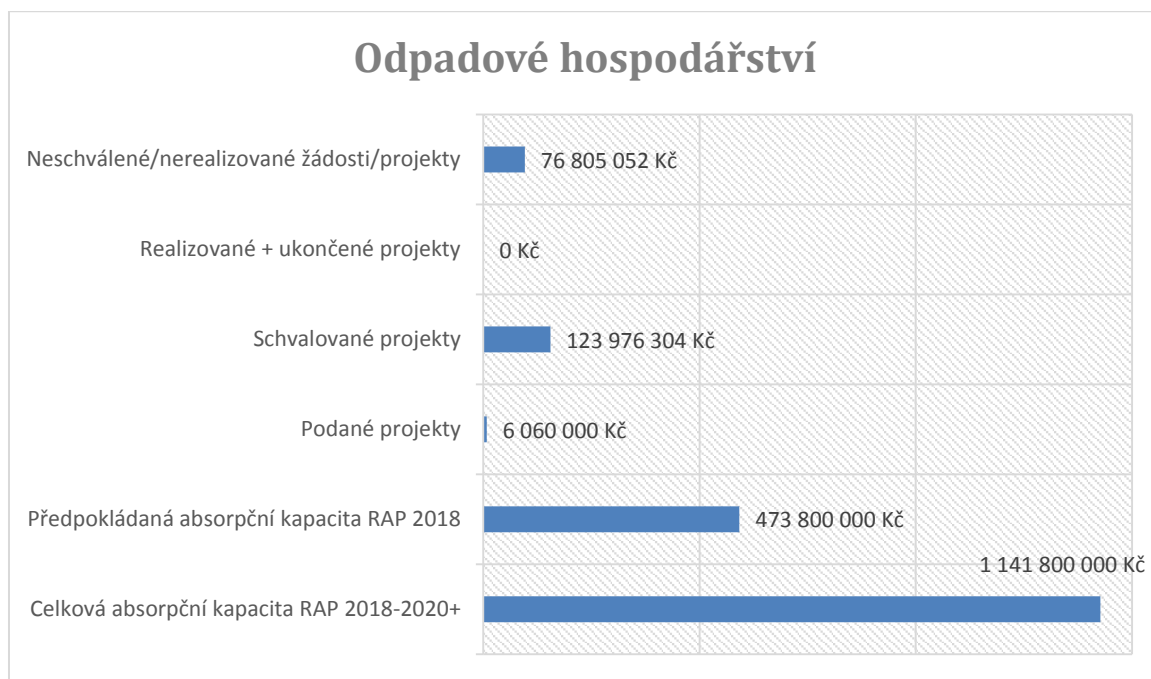
EVROPSKÁ UNIE
Fond soudržnosti
Operační program Technická pomoc



MINISTERSTVO
PRO MÍSTNÍ
ROZVOJ ČR

Finanční hledisko

Obrázek 15 Odpadové hospodářství



Zdroj: data z MS2014+



EVROPSKÁ UNIE
Fond soudržnosti
Operační program Technická pomoc



MINISTERSTVO
PRO MÍSTNÍ
ROZVOJ ČR

3.5.5 Aktivita 5.5 Péče o přírodu a krajinu

Aktivita je financovaná z OP ŽP, specifických cílů 3.4 „Dokončit inventarizaci a odstranit staré ekologické zátěže“, 4.1 „Zajistit příznivý stav předmětu ochrany národně významných chráněných území“, 4.2 „Posílit biodiverzitu“ a 4.4 „Zlepšit kvalitu prostředí v sídlech“.

Název aktivity RAP	Péče o přírodu a krajinu
Popis aktivity RAP	Aktivita je obecně zaměřena na ochranu přírody a krajiny ve významných a citlivých lokalitách (zvláště chráněná území, soustava NATURA, prvky územního systému ekologické stability aj.), ale i v zastavěných částech sídel.
Vazba na aktivity AP SRR 2017–2018	1.4.5 Řešení veřejných prostranství a zeleně a revitalizace zanedbaných částí města 6.1.1 Odstraňování starých ekologických zátěží 6.4.3 Realizace opatření na silnicích ve správě krajů a obcí, zlepšující jejich migrační prostupnost 6.5.3 Hospodaření se srážkovými vodami a opětovné využití vody 6.5.5 Retence vody v krajině 7.1.1 Podpora péče o systémy sdílení zeleně v návaznosti na urbanistickou strukturu sídel v návaznosti na adaptaci na změnu klimatu 7.1.2 Podpora koordinace a realizace zásahů do krajiny na místní a regionální úrovni 7.1.3 Aktivity proti suchu 7.1.5 Omezení negativního vlivu nepůvodních invazních druhů na biodiverzitu
Slovní shrnutí naplňování aktivity v roce 2018	K 31. 10. 2018 nebyly žádné projekty s předloženou žádostí, ale bylo 6 projektů v procesu schvalování. Žádný projekt nebyl v realizaci. RAP je za rok 2018 naplňován z <u>0 %</u> , s projekty, které jsou aktuálně ve stavu podané či schvalované, je aktivita za rok 2018 naplňována z 3,5 %. Čerpání z celkové zjištěné absorpční kapacity dle RAP je aktuálně na <u>0 %</u> , stav s projekty, které jsou podané nebo ve schvalovacím procesu, činí 1,6 %.
Finanční hledisko	Realizované projekty: 0 Ukončené projekty: 0



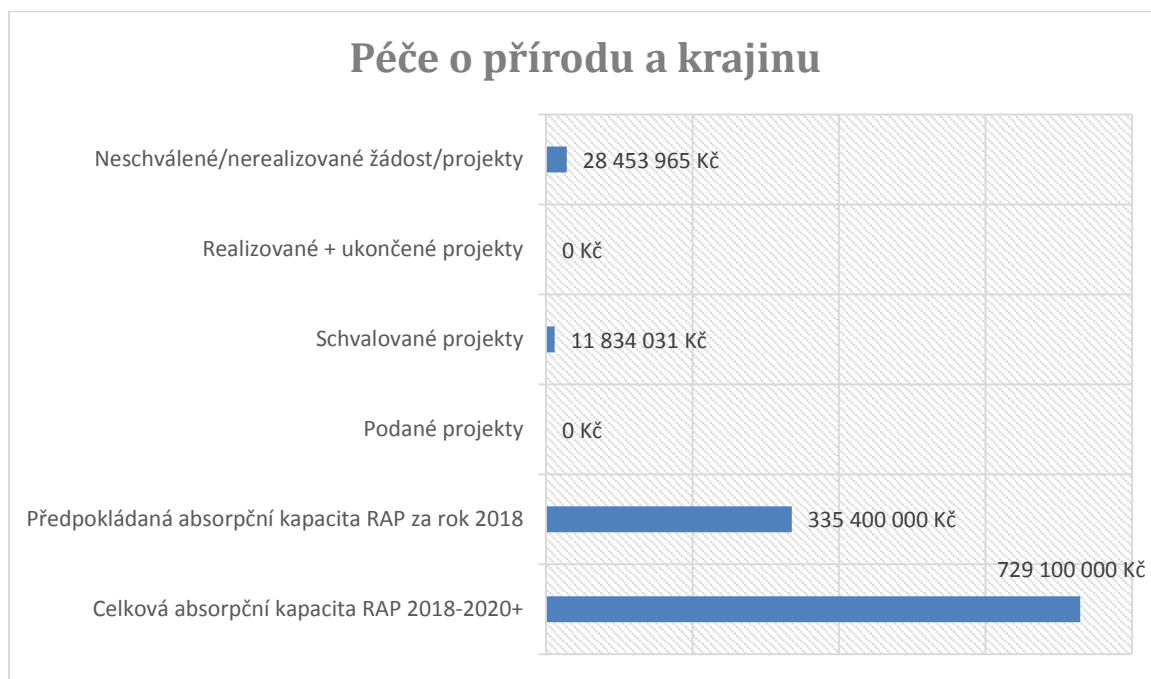
EVROPSKÁ UNIE
Fond soudržnosti
Operační program Technická pomoc



MINISTERSTVO
PRO MÍSTNÍ
ROZVOJ ČR

Finanční hledisko

Obrázek 16 Péče o přírodu a krajinu



Zdroj: data z MS2014+



EVROPSKÁ UNIE
Fond soudržnosti
Operační program Technická pomoc



MINISTERSTVO
PRO MÍSTNÍ
ROZVOJ ČR

3.6 Tematická oblast EFEKTIVNÍ VEŘEJNÁ SPRÁVA, KULTURA a CESTOVNÍ RUCH

3.6.1 Aktivita 6.1 Efektivní a pružná veřejná správa

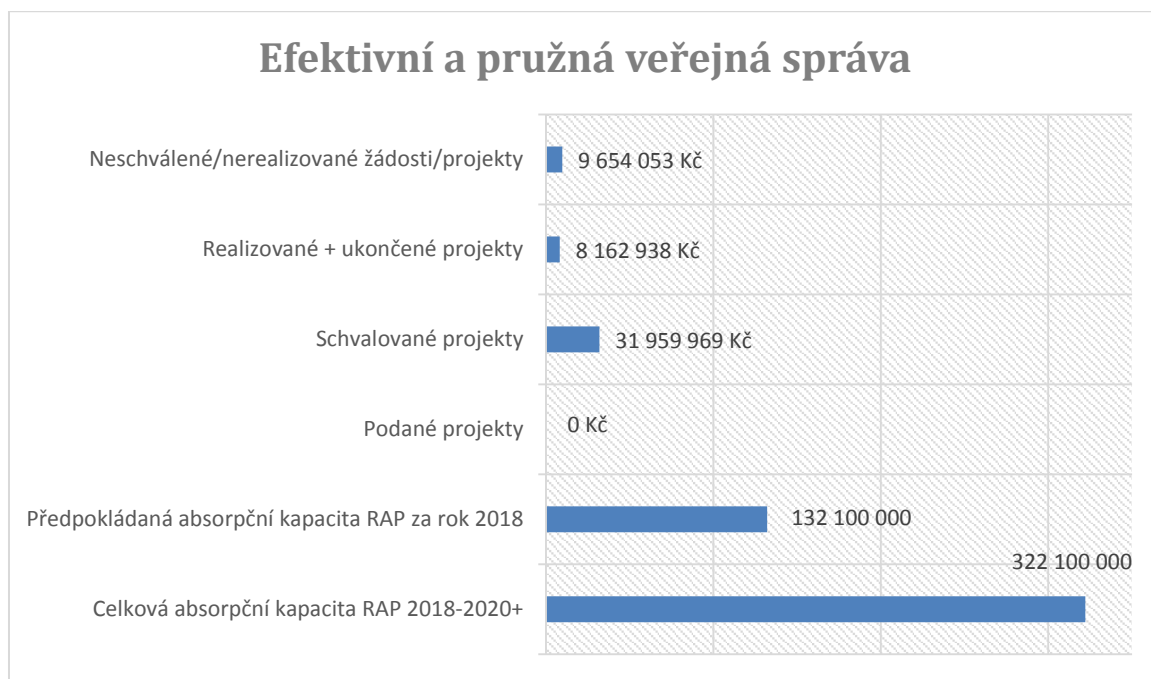
Aktivita je financována z IROP, specifického cíle 3.2 „Zvyšování efektivity a transparentnosti veřejné správy prostřednictvím rozvoje využití a kvality systémů IKT“. Dále z OP Z, specifických cílů 3.1.1 „Zvýšit kvalitu a kvantitu využívání sociálních inovací a mezinárodní spolupráce v tematických oblastech OP Z“, 4.1.1 „Optimalizovat procesy a postupy ve veřejné správě zejména prostřednictvím posílení strategického řízení organizací, zvýšení kvality jejich fungování a snížení administrativní zátěže“ a 4.1.2 „Profesionalizovat veřejnou správu zejména prostřednictvím zvyšování znalostí a dovedností jejích pracovníků, rozvoje politik a strategií v oblasti lidských zdrojů a implementace služebního zákona“.

Název aktivity RAP	Efektivní a pružná veřejná správa
Popis aktivity RAP	Aktivita je zaměřena na zvyšování pružnosti a efektivity výkonu veřejné správy při využívání moderních informačních a komunikačních technologií a služeb s důrazem na jejich elektronizaci a internetizaci. Bude podporována racionalizace a zefektivnění procesů ve veřejné správě, odstraňování duplicit ve výkonech/službách, zvyšování transparentnosti a činnosti systému veřejné správy.
Vazba na aktivity AP SRR 2017–2018	8.1.2 Strategické a procesní řízení 8.1.3 Nastavení hodnocení kvality institucionálního prostředí úřadů veřejné správy a optimalizace procesů 8.1.4 Vytvoření podmínek a rámce pro prohlubování kvalifikace a kompetenčních dovedností úředníků veřejné správy 8.3.1 Rozvíjení informačních a komunikačních technologií v územní veřejné správě 9.1.1 Posílení a zkvalitnění strategického plánování na všech úrovních
Slovní shrnutí naplňování aktivity v roce 2018	K 31. 10. 2018 nebyl žádný projekt s předloženou žádostí, 7 projektů se nacházelo v procesu schvalování a 2 projekty byly v realizaci. Ty se týkaly efektivního řízení obcí. RAP je za rok 2018 naplňován z <u>6,8</u> %, s projekty, které jsou aktuálně ve stavu podané či schvalované, je aktivita za rok 2018 naplňována z 30,4 %. Čerpání z celkové zjištěné absorpční kapacity dle RAP je aktuálně na <u>2,5</u> %, stav s projekty, které jsou podané nebo ve schvalovacím procesu, činí 12,5 %.
Finanční hledisko	Realizované projekty: 2 Ukončené projekty: 0



Finanční hledisko

Obrázek 17 Efektivní a pružná veřejná správa



Zdroj: data z MS2014+



EVROPSKÁ UNIE
Fond soudržnosti
Operační program Technická pomoc



MINISTERSTVO
PRO MÍSTNÍ
ROZVOJ ČR

3.6.2 Aktivita 6.2 Podpora kulturního dědictví

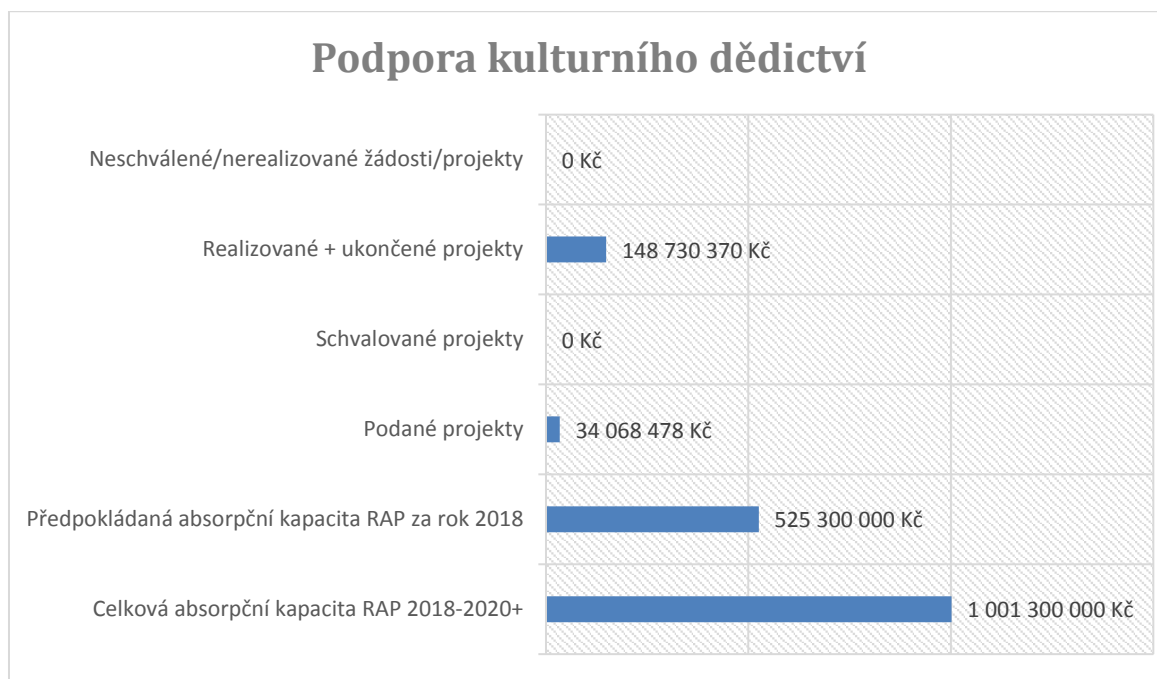
Aktivita je financována z IROP, specifického cíle 3.1 „Zefektivnění prezentace, posílení ochrany a rozvoje kulturního dědictví“.

Název aktivity RAP	Podpora kulturního dědictví
Popis aktivity RAP	Aktivita je zaměřena na obnovu a udržování hmotného kulturního dědictví regionu, konkrétně na zkvalitňování a další rozvoj sítě kulturních zařízení a institucí, které budou nabízet dostatečnou kapacitu pro všechny druhy kulturních aktivit (prostorové a materiální kapacity).
Vazba na aktivity AP SRR 2017–2018	3.2.1 Rozšiřování nabídky sportovního a kulturního vyžití 3.2.4 Podpora kulturních památek 5.1.4 Podpora kulturních památek v periferních regionech
Slovní shrnutí naplňování aktivity v roce 2018	K 31. 10. 2018 byl 1 projekt s předloženou žádostí. Žádný projekt nebyl v procesu schvalování a 2 projekty byly v realizaci. Realizované projekty jsou zaměřeny na přístavbu Jihočeské vědecké knihovny a přístavba muzea. RAP je za rok 2018 naplňován z <u>28,3 %</u> , s projekty, které jsou aktuálně ve stavu podané či schvalované, je aktivita za rok 2018 naplňována z 34,8 %. Čerpání z celkové zjištěné absorpční kapacity dle RAP je aktuálně na <u>14,9 %</u> , stav s projekty, které jsou podané nebo ve schvalovacím procesu, činí 18,3 %.
Finanční hledisko	Realizované projekty: 2 Ukončené projekty: 0



Finanční hledisko

Obrázek 18 Podpora kulturního dědictví



Zdroj: data z MS2014+



EVROPSKÁ UNIE
Fond soudržnosti
Operační program Technická pomoc



MINISTERSTVO
PRO MÍSTNÍ
ROZVOJ ČR

3.6.3 Aktivita 6.3 Cestovní ruch

Aktivita je financována z národních a krajských zdrojů.

Název aktivity RAP	Cestovní ruch
Popis aktivity RAP	Aktivita je zaměřena na rozvoj a zkvalitňování turistických a cyklistických stezek a tras, včetně doprovodné infrastruktury a značení, dále na rozvoj sportovně-rekreační a kulturní vybavenosti pro cestovní ruch nebo na podporu rozvoje tras využitelných pro in-line brusle či mountain-biking. Cílí také na zajištění kvalitní a efektivní propagace turistické nabídky Jihočeského kraje a jednotlivých turistických destinací v regionu, včetně vzniku a fungování destinačních managementů na lokální a mikroregionální úrovni.
Vazba na aktivity AP SRR 2017–2018	1.4.4 Doplnění chybějící infrastruktury pro cestovní ruch 3.2.2 Provozování neformalizovaných aktivit s důrazem na aktivity cílené na mládež, seniory a znevýhodněné skupiny obyvatel 4.3.6 Podpora všech forem udržitelného cestovního ruchu s ohledem na potenciál
Slovní shrnutí naplňování aktivity v roce 2018	K 31. 10. 2018 nebyly žádné projekty s předloženou žádostí. Ukončení příjmu žádostí V národním dotačním programu Cestovní ruch bylo 12. 1. 2018.
Finanční hledisko	Realizované projekty: 0 Ukončené projekty: 0



EVROPSKÁ UNIE
Fond soudržnosti
Operační program Technická pomoc



MINISTERSTVO
PRO MÍSTNÍ
ROZVOJ ČR

4. Analýza územního rozložení alokací z Evropských strukturálních a investičních fondů

4.1 Analýza územního rozložení ESIF v roce 2018

Analýza územního rozložení za rok 2018 vycházela z dat poskytnutých MMR k 31. 10. 2018, která byla vygenerována ze systému MS2014+. Finanční částky byly získány členěním dle jednotlivých obcí s rozšířenou působností (dále ORP) v Jihočeském kraji. Někteří žadatelé do žádostí o podporu neuvodli správně kapitolu Umístění a Dopad projektu v rámci jednotlivých ORP Jihočeského kraje (parametr pro filtrování dat), proto byla do tabulky zahrnuta položka N/A v rámci jednotlivých okresů. Dle metodiky MMR jsou zde zahrnuty projekty s datem registrace v roce 2018.

Tabulka 13 Analýza územního rozložení ESIF v roce 2018

Okres/ORP	Projekty (Kč)		
	Podané	Schvalované	Realizované + ukončené
České Budějovice	533 056 501	448 186 413	226 123 187
České Budějovice	476 789 779	319 826 497	172 868 355
Týn nad Vltavou	26 948 054	66 530 845	0
Trhové Sviny	26 868 551	44 225 654	9 553 810
N / A	2 450 117	17 603 417	43 701 022
Český Krumlov	119 305 452	39 055 140	11 801 051
Český Krumlov	83 193 329	19 318 976	11 801 051
Kaplice	36 112 123	16 914 576	0
N / A	0	2 821 588	0
Jindřichův Hradec	154 380 729	190 867 077	91 024 895
Dačice	14 540 685	56 888 130	11 935 729
Jindřichův Hradec	110 398 360	10 694 050	53 612 047
Třeboň	27 772 157	117 261 407	6 296 460
N / A	1 669 527	6 023 490	19 180 659
Písek	329 242 614	157 514 650	28 082 387
Milevsko	40 743 692	13 971 342	9 687 409
Písek	283 896 110	130 619 295	18 162 526
N / A	4 602 812	12 924 013	232 452
Prachatice	30 231 054	73 981 156	51 817 976
Prachatice	18 219 497	53 278 726	39 794 170
Vimperk	12 011 557	17 674 381	9 348 672
N / A	0	3 028 049	2 675 134
Strakonice	100 575 106	89 560 430	65 310 679
Blatná	2 167 731	9 657 058	0
Strakonice	75 145 467	65 527 574	56 248 566
Vodňany	19 881 428	4 635 885	0
N / A	3 380 480	9 739 913	9 062 113
Tábor	138 116 312	140 206 015	151 491 874
Soběslav	17 967 644	35 740 540	57 903 684
Tábor	120 109 333	104 173 127	93 588 190
N / A	39 335	292 348	0
Okresy celkem	1 404 907 768	1 139 370 881	625 652 049
Okresy N / A	187 244 928	493 509 302	428 390 142
Jihočeský Kraj	1 592 152 696	1 632 880 183	1 054 042 191

Zdroj: data z MS2014+



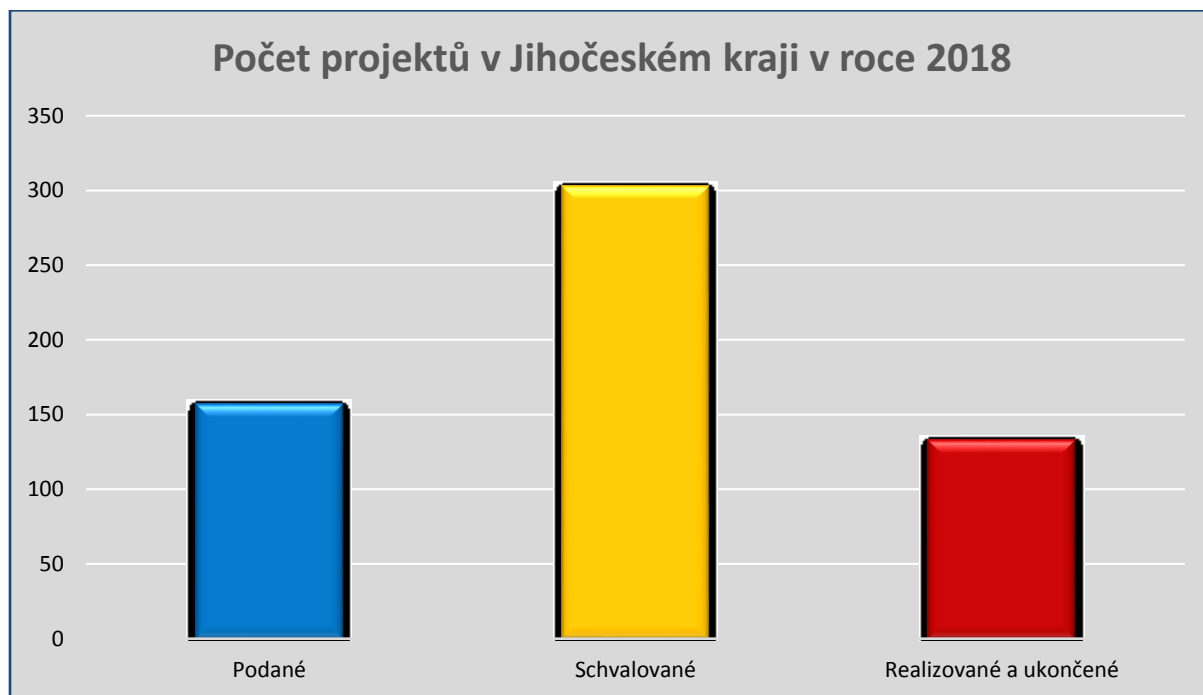
EVROPSKÁ UNIE
Fond soudržnosti
Operační program Technická pomoc



MINISTERSTVO
PRO MÍSTNÍ
ROZVOJ ČR

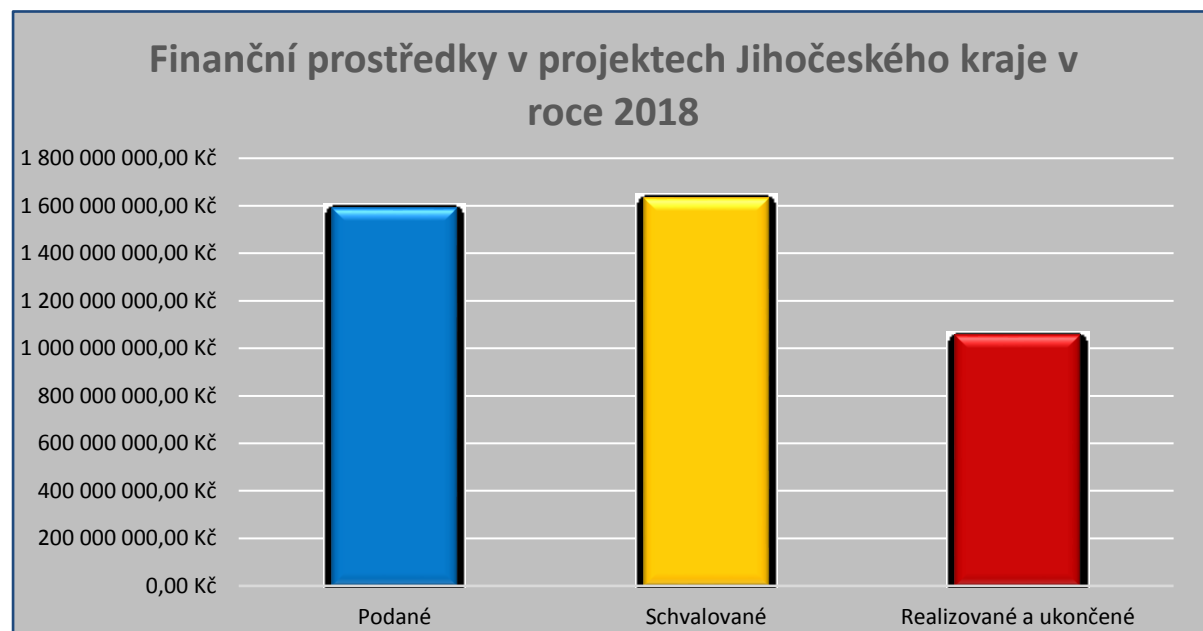
V Jihočeském kraji bylo do 31. 10. 2018 schváleno k realizaci celkem 126 projektů a ukončeno bylo zatím pouze 6 projektů. Celková suma za realizované a ukončené projekty k 31. 10. 2018 dosahuje konečné výše 1 054 042 191 Kč. V roce 2018 bylo dále v Jihočeském kraji 303 projektů v procesu schvalování v celkové výši 1 632 880 183 Kč a 157 projektů v procesu podání, jejichž celková hodnota dosahuje na částku 1 592 152 696 Kč.

Obrázek 19 Počet projektů v Jihočeském kraji v roce 2018



Zdroj: data z MS2014+

Obrázek 20 Finanční prostředky v projektech Jihočeského kraje v roce 2018



Zdroj: data z MS2014+



EVROPSKÁ UNIE
Fond soudržnosti
Operační program Technická pomoc



MINISTERSTVO
PRO MÍSTNÍ
ROZVOJ ČR

Počet projektů ve stavu realizované a ukončené tvoří 22,3 %, přičemž v rámci finančních prostředků se jedná o 24,6 % ze součtu částek podaných, schvalovaných a realizovaných a ukončených projektů. Při hodnocení výše daného výstupu je možné konstatovat výrazné snížení počtu realizovaných a ukončených projektů v roce 2018 oproti roku 2017, kdy se v tomto stavu nacházelo 456 projektů.

Počet schvalovaných projektů dosahuje k 31. 10. 2018 nejvyšší hodnoty v rámci všech tří stavů jak v případě jejich počtu, kdy tvoří 51,2 %, tak v případě celkového finančního objemu, který představuje 38,2 %. I v tomto stavu však došlo k výraznému snížení celkového objemu finančních prostředků oproti roku 2017.

Počet podaných projektů v Jihočeském kraji k 31. 10. 2018 představuje 26,5 %, ovšem v případě celkového finančního objemu žádostí, nacházejících se v tomto stádiu, dosahují podané projekty na 37,2 %. Stejně jako u předchozích dvou stavů je však zřejmý výrazný pokles projektových žádostí v daném stádiu.

Vzhledem k výše uvedeným číslům lze proto konstatovat, že i při 100% úspěšnosti podaných, schvalovaných a realizovaných projektů (4 279 075 070 Kč) nebude finanční plán RAP pro rok 2018, který je stanoven na částku 10 657 300 000 Kč, naplněn.



EVROPSKÁ UNIE
Fond soudržnosti
Operační program Technická pomoc



**MINISTERSTVO
PRO MÍSTNÍ
ROZVOJ ČR**

Tabulka 14 Finanční alokace projektů v Jihočeském kraji v roce 2018

ORP	Finanční alokace projektů v Jihočeském kraji v roce 2018							
	Podané (Kč)	Podíl v rámci Jihočeského kraje (%)	Schvalované (Kč)	Podíl v rámci Jihočeského kraje (%)	Realizované + ukončené (Kč)	Podíl v rámci Jihočeského kraje (%)	Celkem (Kč)	Podíl v rámci Jihočeského kraje (%)
České Budějovice	476 789 779	34,2	319 826 497	29,4	172 868 355	31,4	969 484 631	32,0
Týn nad Vltavou	26 948 054	1,9	66 530 845	6,1	0	0	93 478 899	3,1
Trhové Sviny	26 868 551	1,9	44 225 654	4,1	9 553 810	1,7	80 648 015	2,7
Český Krumlov	83 193 329	6,0	19 318 976	1,8	11 801 051	2,1	114 313 356	3,8
Kaplice	36 112 123	2,6	16 914 576	1,6	0	0	53 026 699	1,7
Dačice	14 540 685	1,0	56 888 130	5,2	11 935 729	2,2	83 364 544	2,8
Jindřichův Hradec	110 398 360	7,9	10 694 050	1,0	53 612 047	9,7	174 704 457	5,8
Třeboň	27 772 157	2,0	117 261 407	10,8	6 296 460	1,1	151 330 024	5,0
Milevsko	40 743 692	2,9	13 971 342	1,3	9 687 409	1,8	64 402 443	2,1
Písek	283 896 110	20,4	130 619 295	12,0	18 162 526	3,3	432 677 931	14,3
Prachatice	18 219 497	1,3	53 278 726	4,9	39 794 170	7,2	111 292 393	3,7
Vimperk	12 011 557	0,9	17 674 381	1,6	9 348 672	1,7	39 034 610	1,3
Blatná	2 167 731	0,2	9 657 058	0,9	0	0	11 824 789	0,4
Strakonice	75 145 467	5,4	65 527 574	6,0	56 248 566	10,2	196 921 607	6,5
Vodňany	19 881 428	1,4	4 635 885	0,4	0	0	24 517 313	0,8
Soběslav	17 967 644	1,3	35 740 540	3,3	57 903 684	10,5	111 611 868	3,7
Tábor	120 109 333	8,6	104 173 127	9,6	93 588 190	17,0	317 870 650	10,5

Zdroj: data z MS2014+; tabulka nezahrnuje projekty s neuvedeným ORP a okresem

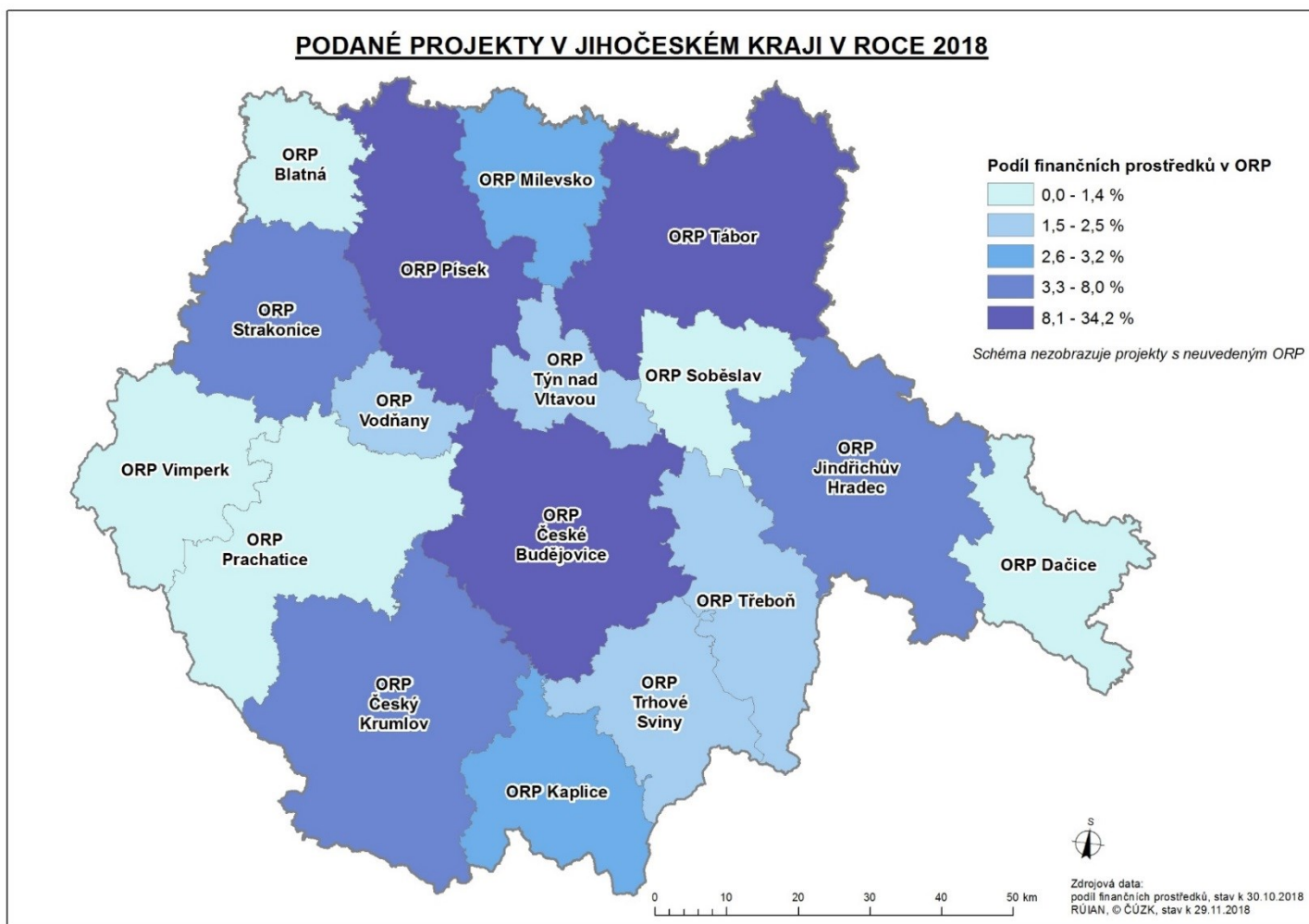


EVROPSKÁ UNIE
Fond soudržnosti
Operační program Technická pomoc



MINISTERSTVO
PRO MÍSTNÍ
ROZVOJ ČR

Obrázek 21 Podané projekty v Jihočeském kraji v roce 2018

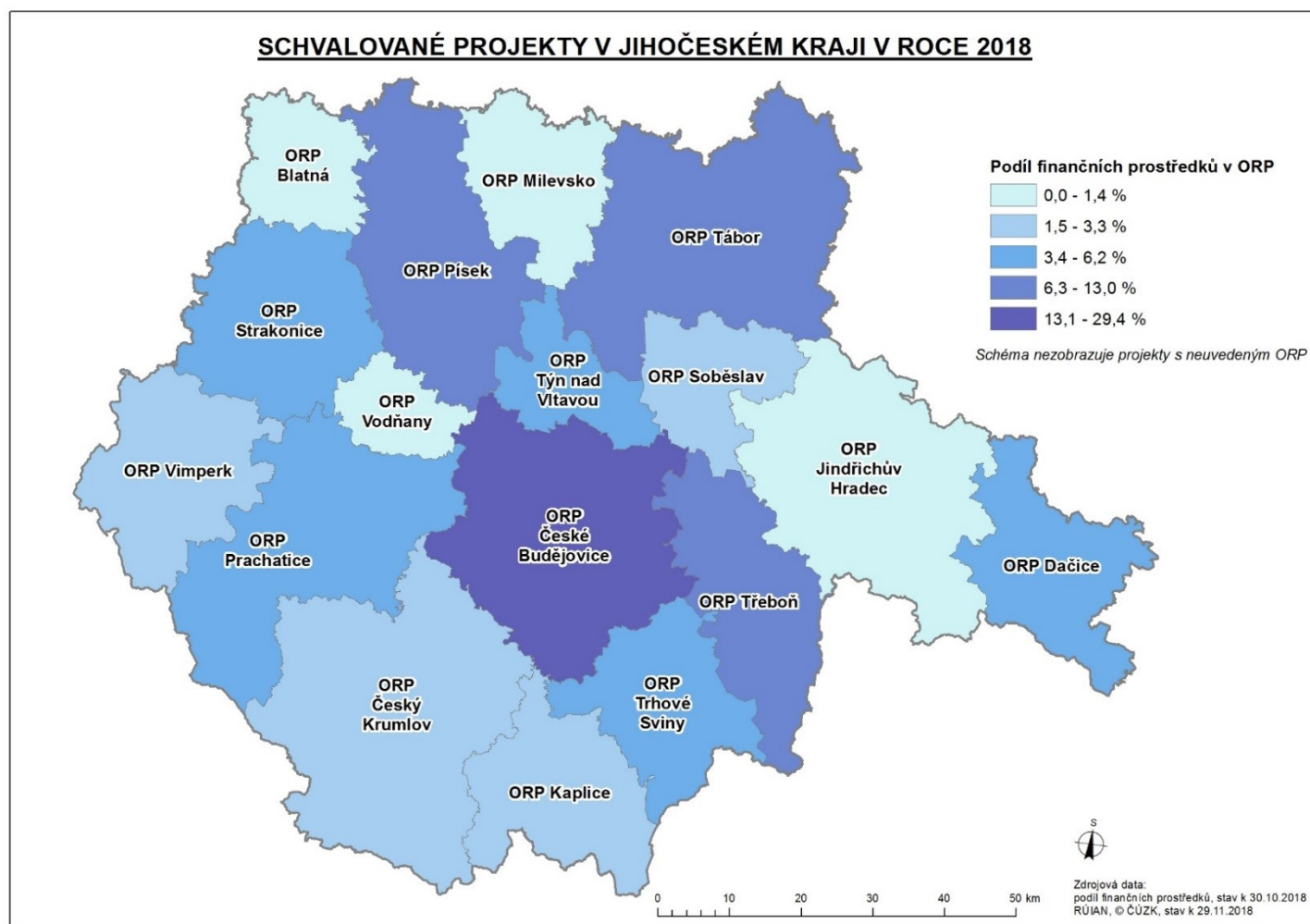


EVROPSKÁ UNIE
Fond soudržnosti
Operační program Technická pomoc



MINISTERSTVO
PRO MÍSTNÍ
ROZVOJ ČR

Obrázek 22 Schvalované projekty v Jihočeském kraji v roce 2018

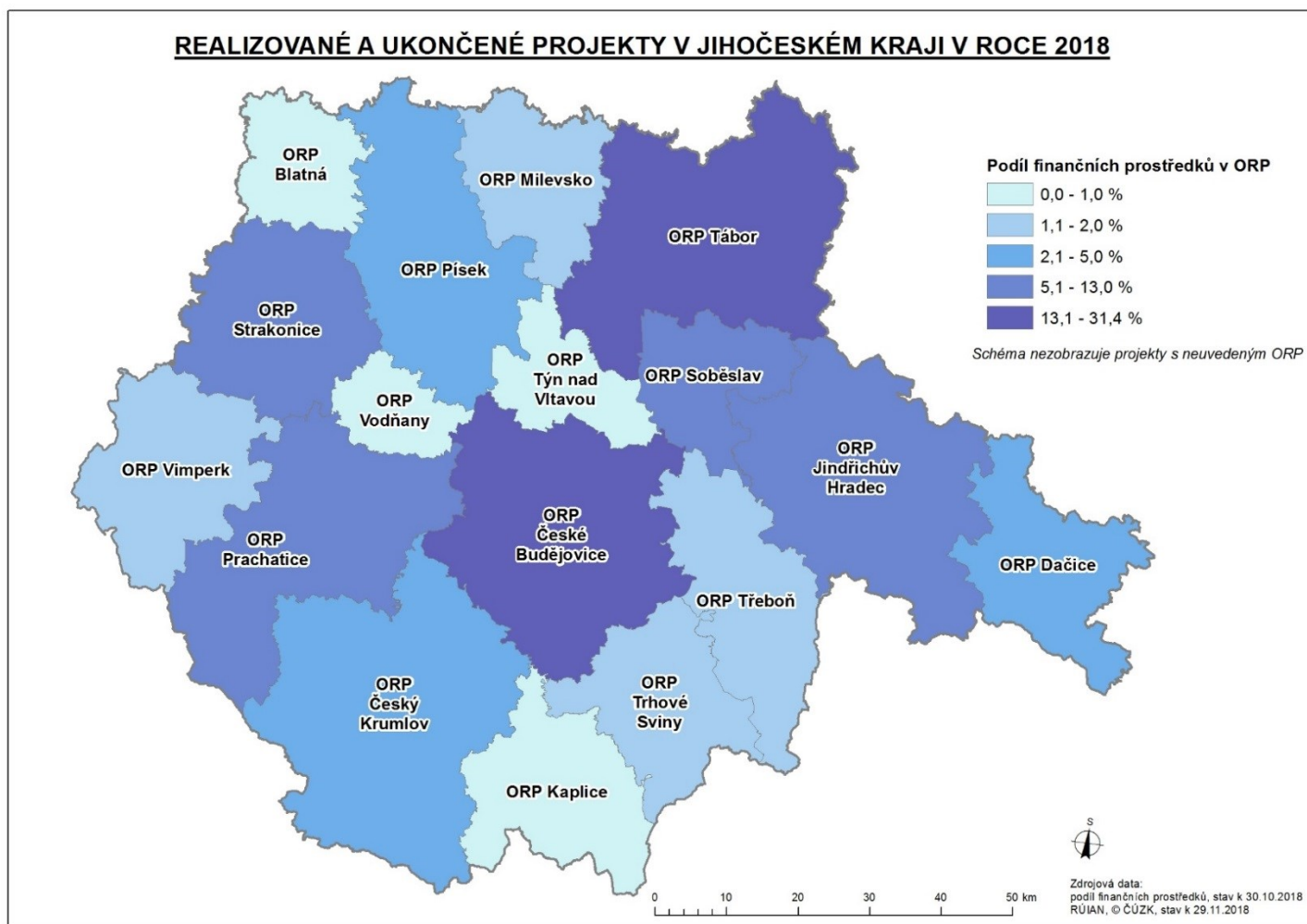


EVROPSKÁ UNIE
Fond soudržnosti
Operační program Technická pomoc



**MINISTERSTVO
PRO MÍSTNÍ
ROZVOJ ČR**

Obrázek 23 Realizované a ukončené projekty v Jihočeském kraji v roce 2018

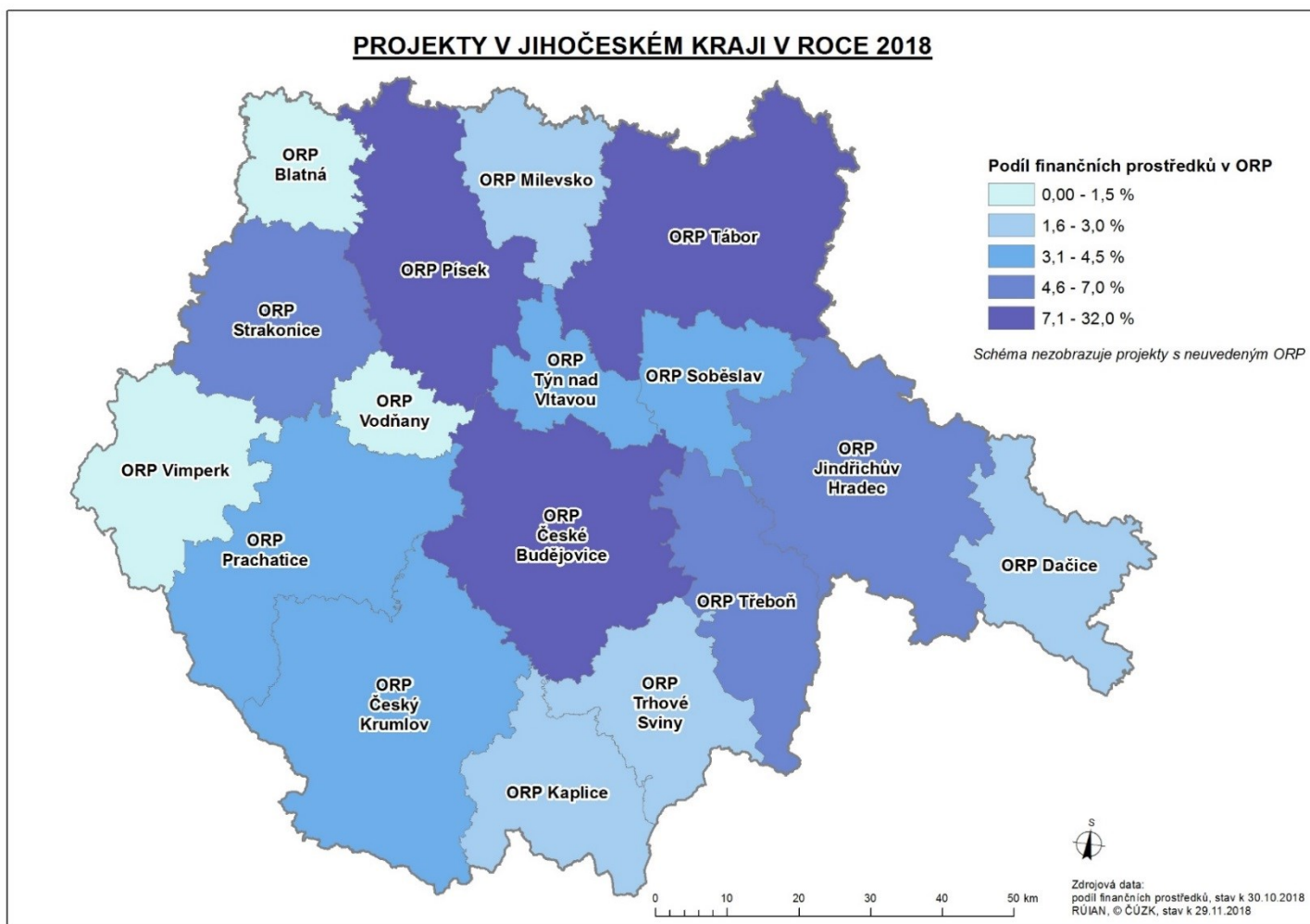


EVROPSKÁ UNIE
Fond soudržnosti
Operační program Technická pomoc



**MINISTERSTVO
PRO MÍSTNÍ
ROZVOJ ČR**

Obrázek 24 Projekty v Jihočeském kraji v roce 2018



EVROPSKÁ UNIE
Fond soudržnosti
Operační program Technická pomoc



MINISTERSTVO
PRO MÍSTNÍ
ROZVOJ ČR

Z pohledu jednotlivých ORP v rámci Jihočeského kraje má ve všech parametrech nejvyšší zastoupení ORP České Budějovice (realizované projekty činí 31,4 %). Tento výsledek bylo možné očekávat vzhledem k nejvyššímu počtu obyvatel v rámci Jihočeského kraje. V počtu realizovaných a ukončených projektů je dále velmi úspěšná také ORP Tábor (17 %). Naopak značně neuspokojivých výsledků v této kategorii projektů dosahují ORP Týn nad Vltavou, ORP Kaplice, ORP Blatná a ORP Vodňany, které v roce 2018 nevykazují žádné finanční prostředky v kategorii realizovaných a ukončených projektů v Jihočeském kraji.

V případě stanovené alokace v rámci schvalovaných projektů rovněž dominuje ORP České Budějovice (29,4 %). I v následujícím roce lze tedy předpokládat ještě větší prohloubení rozdílů mezi ORP ČB a ostatními ORP v rámci Jihočeského kraje. Výrazného celkového procentuálního podílu schvalovaných projektů dosahuje také ORP Písek (12 %) a ORP Třeboň (10,8 %). Naopak velmi nízkých hodnot v oblasti schvalovaných projektů dosahují zejména ORP Vodňany (0,4 %) a ORP Blatná (0,9 %), které nedosahují ani na 1 % celkového podílu schvalovaných projektů v Jihočeském kraji.

I v případě podaných projektů zůstává na prvním místě ORP České Budějovice (34,2 %). S výrazným odstupem pak zaujímá druhé místo ORP Písek (20,4 %). Naopak nejmenší částky za podané projekty v roce 2018 v Jihočeském kraji dosáhly ORP Blatná (0,2 %), ORP Vimperk (0,9 %) a ORP Dačice (1 %).

Na území Jihočeského kraje má i nadále ve všech fázích schvalovacího procesu projektů jednoznačnou převahu ORP České Budějovice. Díky výraznému množství podaných a schvalovaných projektů lze navíc i do budoucna předpokládat udržení ORP České Budějovice na podobných číslech jako doposud. Dle aktuálního stavu za rok 2018 lze navíc očekávat postupný růst realizovaných a ukončených projektů v ORP Písek, ORP Tábor a ORP Třeboň.



EVROPSKÁ UNIE
Fond soudržnosti
Operační program Technická pomoc



MINISTERSTVO
PRO MÍSTNÍ
ROZVOJ ČR

4.2 Analýza územního rozložení ESIF 2014–2020

Také celková analýza územního rozložení ESIF v Jihočeském kraji vycházela z dat poskytnutých MMR k 31. 10. 2018, která byla vygenerována ze systému MS2014+. Finanční částky byly získány členěním dle jednotlivých ORP v Jihočeském kraji stejným způsobem, jako je tomu v předchozí podkapitole. I v tomto případě byla vlivem neznalosti místa dopadu některých projektů zahrnuta v rámci jednotlivých okresů položka N/A. Pro zařazení do konkrétního stavu bylo rozhodující datum registrace projektu.

Tabulka 15 Analýza územního rozložení ESIF v letech 2014–2020

Okres/ORP	Projekty		
	Podané	Schvalované	Realizované + ukončené
České Budějovice	635 742 537	5 699 333 955	6 115 684 097
České Budějovice	570 636 342	3 040 149 090	4 408 270 375
Týn nad Vltavou	26 948 054	1 937 436 985	367 933 873
Trhové Sviny	26 868 551	63 645 719	365 833 764
N / A	11 289 590	658 102 161	973 646 085
Český Krumlov	236 134 102	253 805 673	1 533 034 821
Český Krumlov	168 496 076	219 884 411	922 086 561
Kaplice	56 087 804	25 038 527	402 966 189
N / A	11 550 222	8 882 735	207 982 071
Jindřichův Hradec	302 388 603	297 257 682	1 151 000 690
Dačice	14 540 685	58 959 783	258 351 252
Jindřichův Hradec	149 146 989	55 311 546	385 305 648
Třeboň	137 031 402	172 179 231	375 935 556
N / A	1 669 527	10 807 122	131 408 234
Písek	476 940 863	654 524 900	1 060 487 143
Milevsko	59 615 058	81 108 375	157 250 121
Písek	410 769 117	519 442 944	746 987 484
N / A	6 556 688	53 973 581	156 249 538
Prachatice	178 834 047	275 102 297	898 008 049
Prachatice	149 652 819	173 612 457	471 800 823
Vimperk	27 911 957	79 883 869	364 412 272
N / A	1 269 271	21 605 971	61 794 954
Strakonice	205 773 217	292 160 496	1 782 798 514
Blatná	14 820 389	96 065 640	64 956 156
Strakonice	159 328 995	133 837 754	1 413 315 654
Vodňany	26 810 988	39 560 001	146 184 944
N / A	4 812 845	22 697 101	158 341 760
Tábor	209 599 573	660 835 832	5 258 089 788
Soběslav	52 496 770	108 847 930	516 217 231
Tábor	155 491 249	528 608 156	1 574 226 292
N / A	1 611 554	23 379 746	3 167 646 265
Okresy celkem	2 245 412 942	8 133 020 835	17 799 103 102
Okresy N / A	327 467 136	838 743 166	8 535 758 874
Jihočeský Kraj	2 572 880 078	8 971 764 001	26 334 861 976

Zdroj: data z MS2014+

V Jihočeském kraji bylo od začátku programového období do 31. 10. 2018 realizováno a ukončeno 1 616 projektů v celkové hodnotě 26 334 861 976 Kč. Dalších 731 projektů se nacházelo ve stavu



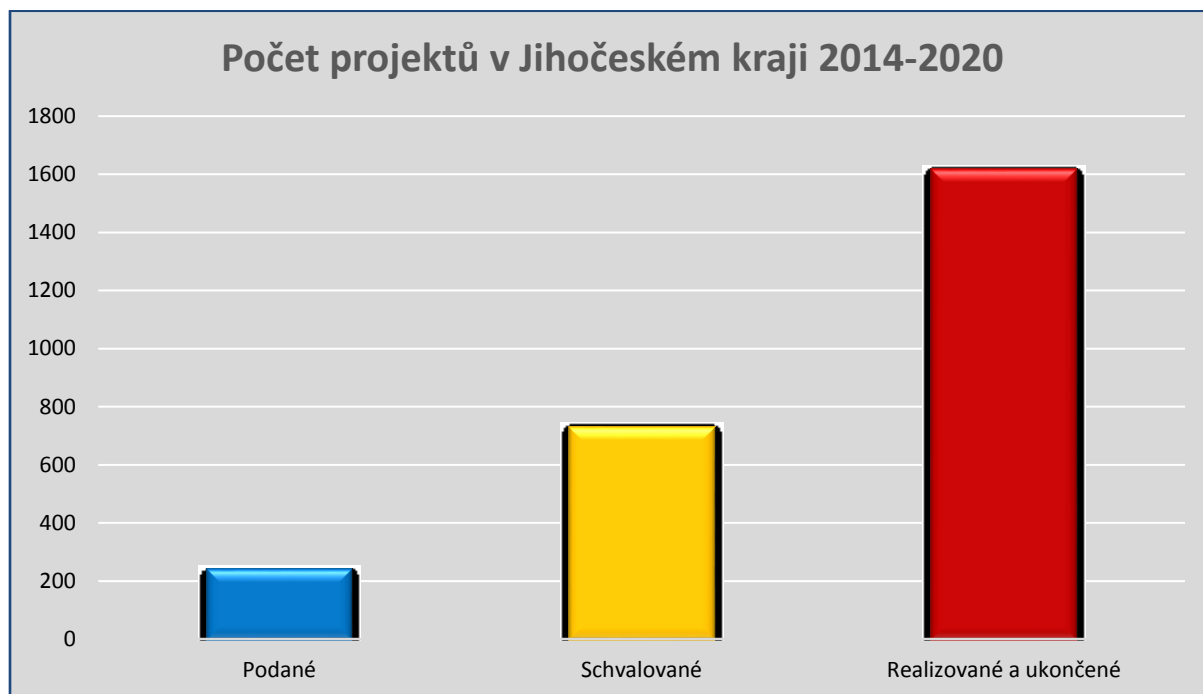
EVROPSKÁ UNIE
Fond soudržnosti
Operační program Technická pomoc



MINISTERSTVO
PRO MÍSTNÍ
ROZVOJ ČR

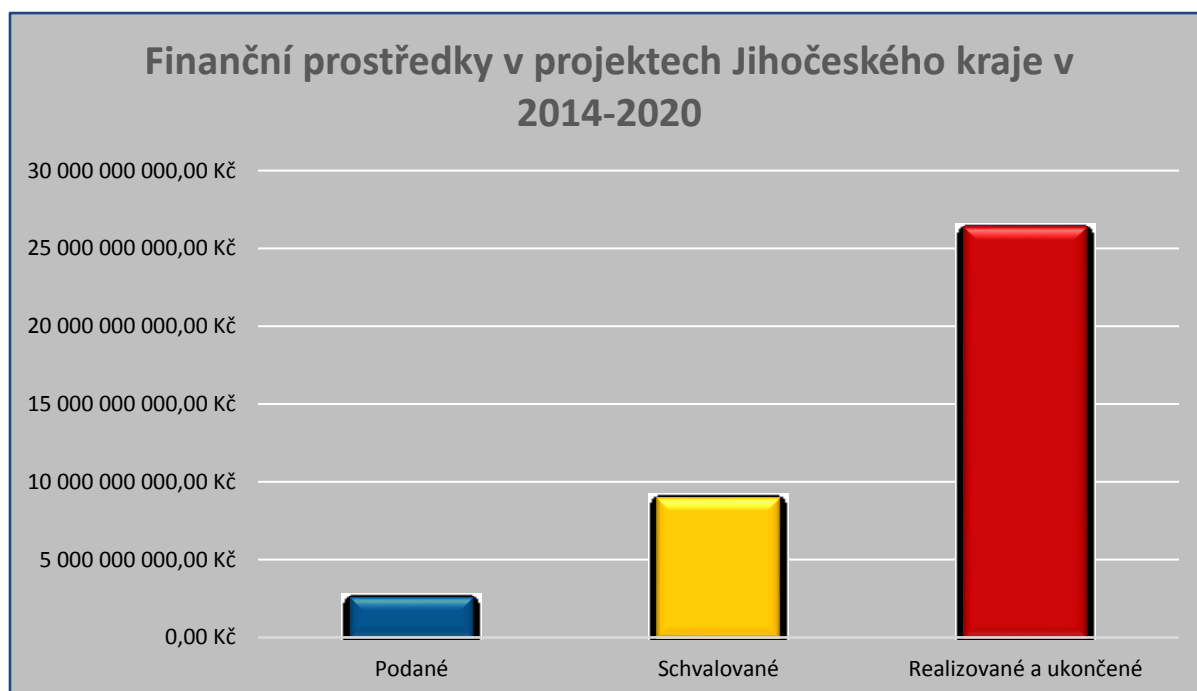
schvalovaných. Tyto projekty představovaly částku 8 971 764 001 Kč. Ve stavu podaných žádostí se k 31. 10. 2018 nacházelo 239 projektů v hodnotě 2 572 880 078 Kč.

Obrázek 25 Počet projektů v Jihočeském kraji v letech 2014–2020



Zdroj: data z MS2014+

Obrázek 26 Finanční prostředky v projektech Jihočeského kraje v letech 2014–2020



Zdroj: data z MS2014+



EVROPSKÁ UNIE
Fond soudržnosti
Operační program Technická pomoc



MINISTERSTVO
PRO MÍSTNÍ
ROZVOJ ČR

Počet projektů v programovém období 2014–2020, stanovený k 31. 10. 2018, vykazuje ve stavu realizované a ukončené projekty nejvyšší hodnoty, které představují přibližně 62,5 % všech projektů. Schvalované projekty pak dosahují na 28,3 % celkového počtu žádostí a projekty ve stavu podané dosahují na 9,2 %.

V rámci finančního objemu jednotlivých stavů představují realizované a ukončené projekty přibližně 69,5 % všech finančních prostředků, schvalované projekty představují 23,7 % finančních prostředků a podané projekty dosahují pouze na 6,8 % celkového objemu finančních prostředků registrovaných žádostí.

I v případě, že budeme počítat s omezenou mírou úspěšnosti projektů ve schvalovacím procesu, je vysoce pravděpodobné, že v budoucnu dojde k dalšímu navýšování počtu a celkové hodnoty realizovaných a ukončených projektů.

Z výše uvedených výstupů je tedy zřejmé, že v druhé polovině programového období 2014–2020 se počet projektů ve fázi podané a schvalované stále snižuje. Tato skutečnost je důsledkem snižování počtu vypisovaných výzev v jednotlivých operačních programech, což vyplývá ze zveřejněných harmonogramů výzev jednotlivých operačních programů. V současnosti tvoří počet podaných a schvalovaných projektů přibližně 37,5 % a celková částka za všechny podané a schvalované projekty představuje pouze 30,5 % všech finančních projektů.



EVROPSKÁ UNIE
Fond soudržnosti
Operační program Technická pomoc



MINISTERSTVO
PRO MÍSTNÍ
ROZVOJ ČR

Tabulka 16 Finanční alokace projektů v Jihočeském kraji v letech 2014–2020

ORP	Finanční alokace projektů v Jihočeském kraji 2014–2020							
	Podané (Kč)	Podíl v rámci Jihočeského kraje (%)	Schvalované (Kč)	Podíl v rámci Jihočeského kraje (%)	Realizované + ukončené (Kč)	Podíl v rámci Jihočeského kraje (%)	Celkem (Kč)	Podíl v rámci Jihočeského kraje (%)
České Budějovice	570 636 342	25,9	3 040 149 090	41,5	4 408 270 375	34,1	8 019 055 807	35,7
Týn nad Vltavou	26 948 054	1,2	1 937 436 985	26,4	367 933 873	2,8	2 332 318 912	10,4
Trhové Sviny	26 868 551	1,2	63 645 719	0,9	365 833 764	2,8	456 348 034	2,0
Český Krumlov	168 496 076	7,6	219 884 411	3,0	922 086 561	7,1	1 310 467 048	5,8
Kaplice	56 087 804	2,5	25 038 527	0,3	402 966 189	3,1	484 092 520	2,2
Dačice	14 540 685	0,7	58 959 783	0,8	258 351 252	2,0	331 851 720	1,5
Jindřichův Hradec	149 146 989	6,8	55 311 546	0,8	385 305 648	3,0	589 764 183	2,6
Třeboň	137 031 402	6,2	172 179 231	2,3	375 935 556	2,9	685 146 189	3,0
Milevsko	59 615 058	2,7	81 108 375	1,1	157 250 121	1,2	297 973 554	1,3
Písek	410 769 117	18,6	519 442 944	7,1	746 987 484	5,8	1 677 199 545	7,5
Prachatice	149 652 819	6,8	173 612 457	2,4	471 800 823	3,6	795 066 099	3,5
Vimperk	27 911 957	1,3	79 883 869	1,1	364 412 272	2,8	472 208 098	2,1
Blatná	14 820 389	0,7	96 065 640	1,3	64 956 156	0,5	175 842 185	0,8
Strakonice	159 328 995	7,2	133 837 754	1,8	1 413 315 654	10,9	1 706 482 403	7,6
Vodňany	26 810 988	1,2	39 560 001	0,5	146 184 944	1,1	212 555 933	0,9
Soběslav	52 496 770	2,4	108 847 930	1,5	516 217 231	4,0	677 561 931	3,0
Tábor	155 491 249	7,0	528 608 156	7,2	1 574 226 292	12,2	2 258 325 697	10,0

Zdroj: data z MS2014+; tabulka nezahrnuje projekty s neuvedeným ORP a okresem

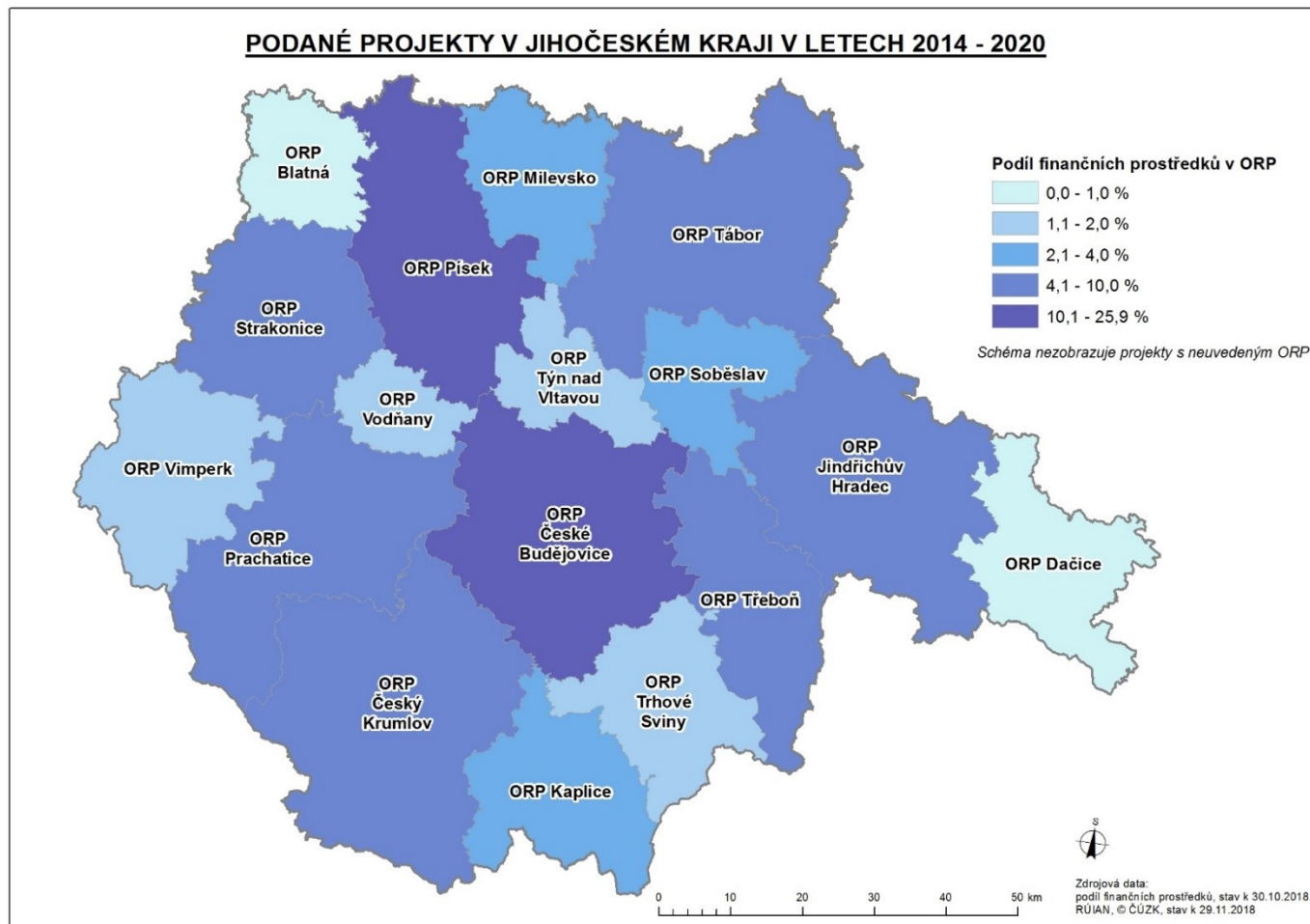


EVROPSKÁ UNIE
Fond soudržnosti
Operační program Technická pomoc



MINISTERSTVO
PRO MÍSTNÍ
ROZVOJ ČR

Obrázek 27 Podané projekty v Jihočeském kraji v letech 2014–2020

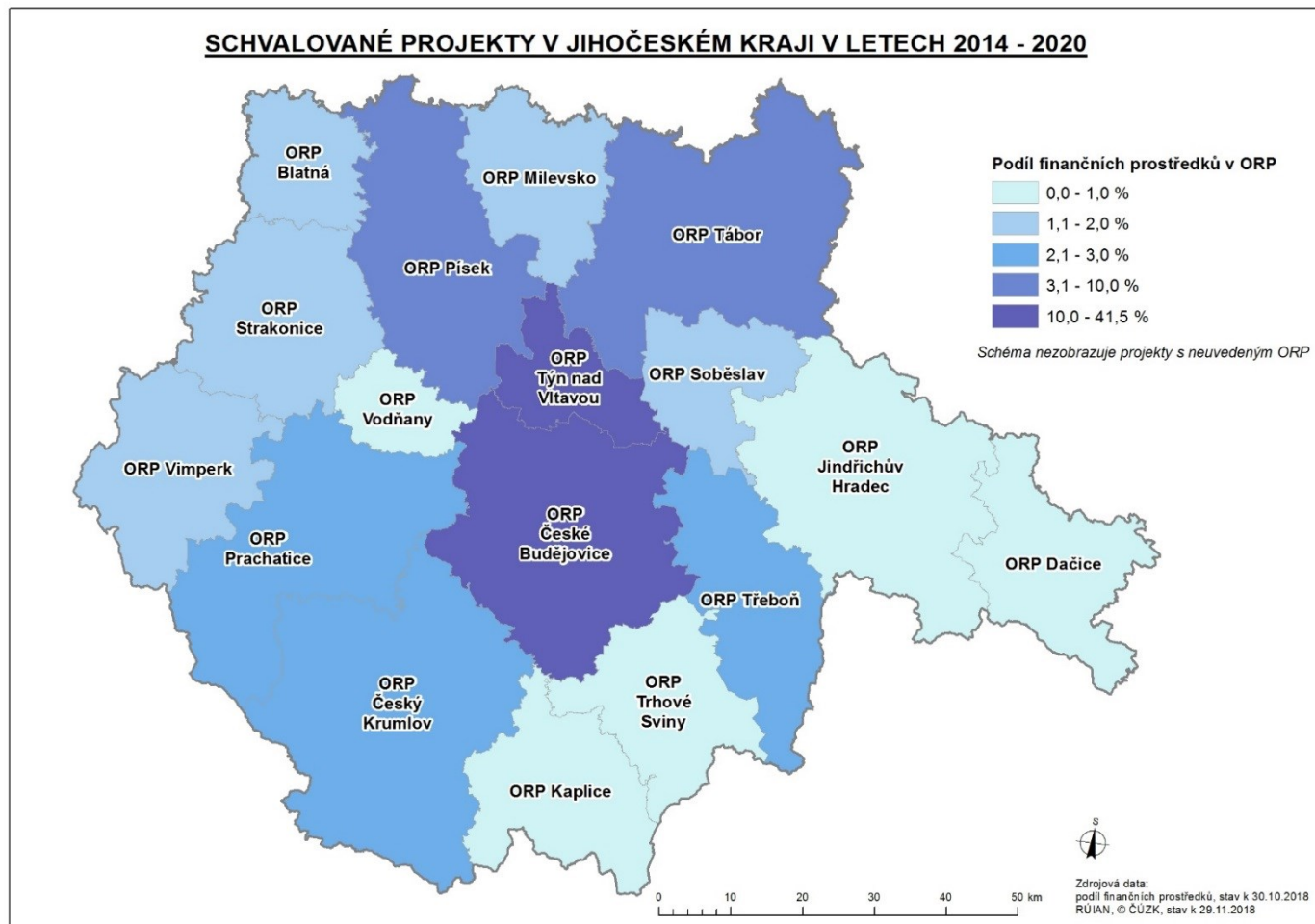


EVROPSKÁ UNIE
Fond soudržnosti
Operační program Technická pomoc



**MINISTERSTVO
PRO MÍSTNÍ
ROZVOJ ČR**

Obrázek 28 Schvalované projekty v Jihočeském kraji v letech 2014–2020

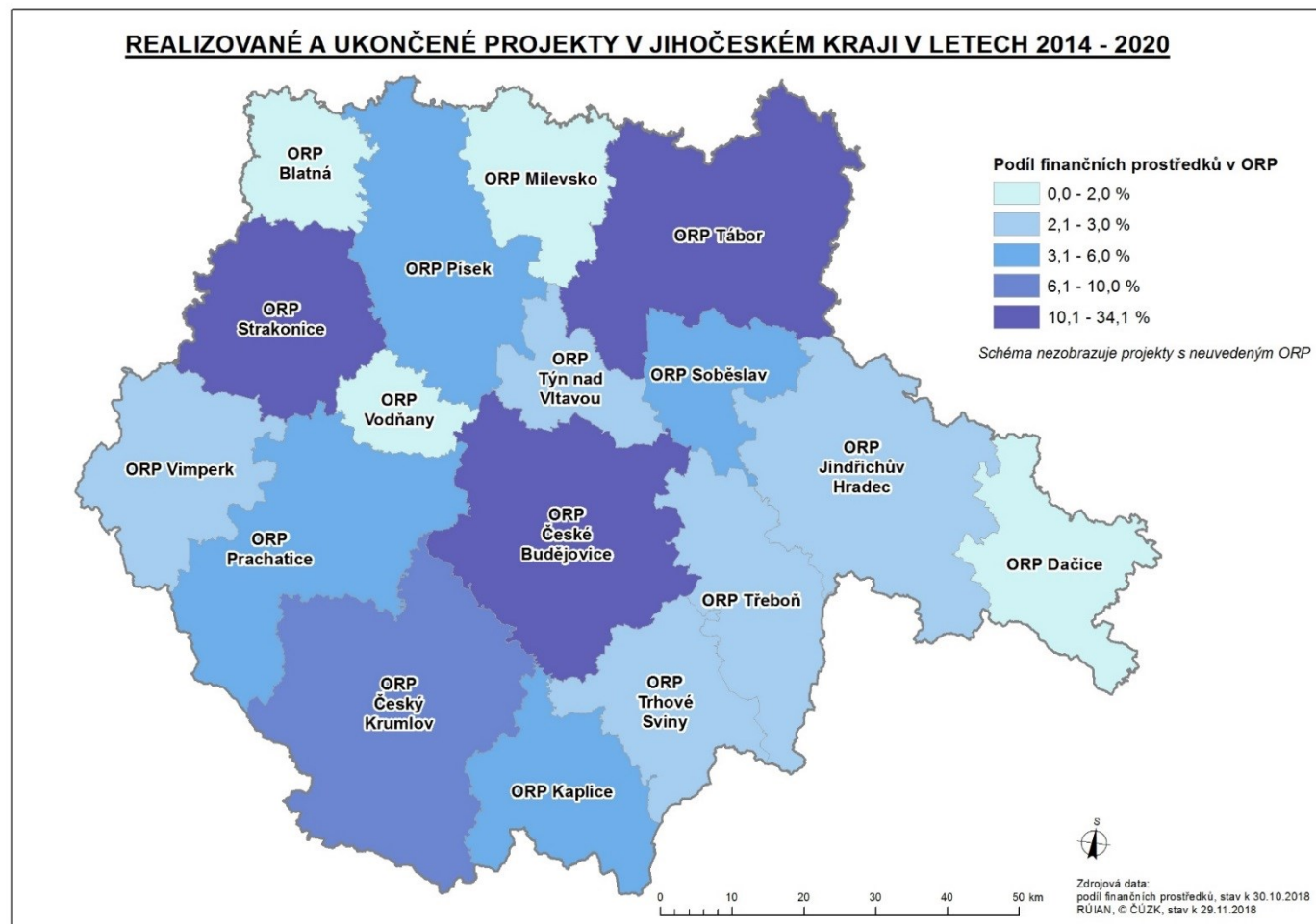


EVROPSKÁ UNIE
Fond soudržnosti
Operační program Technická pomoc



**MINISTERSTVO
PRO MÍSTNÍ
ROZVOJ ČR**

Obrázek 29 Realizované a ukončené projekty v Jihočeském kraji v letech 2014–2020

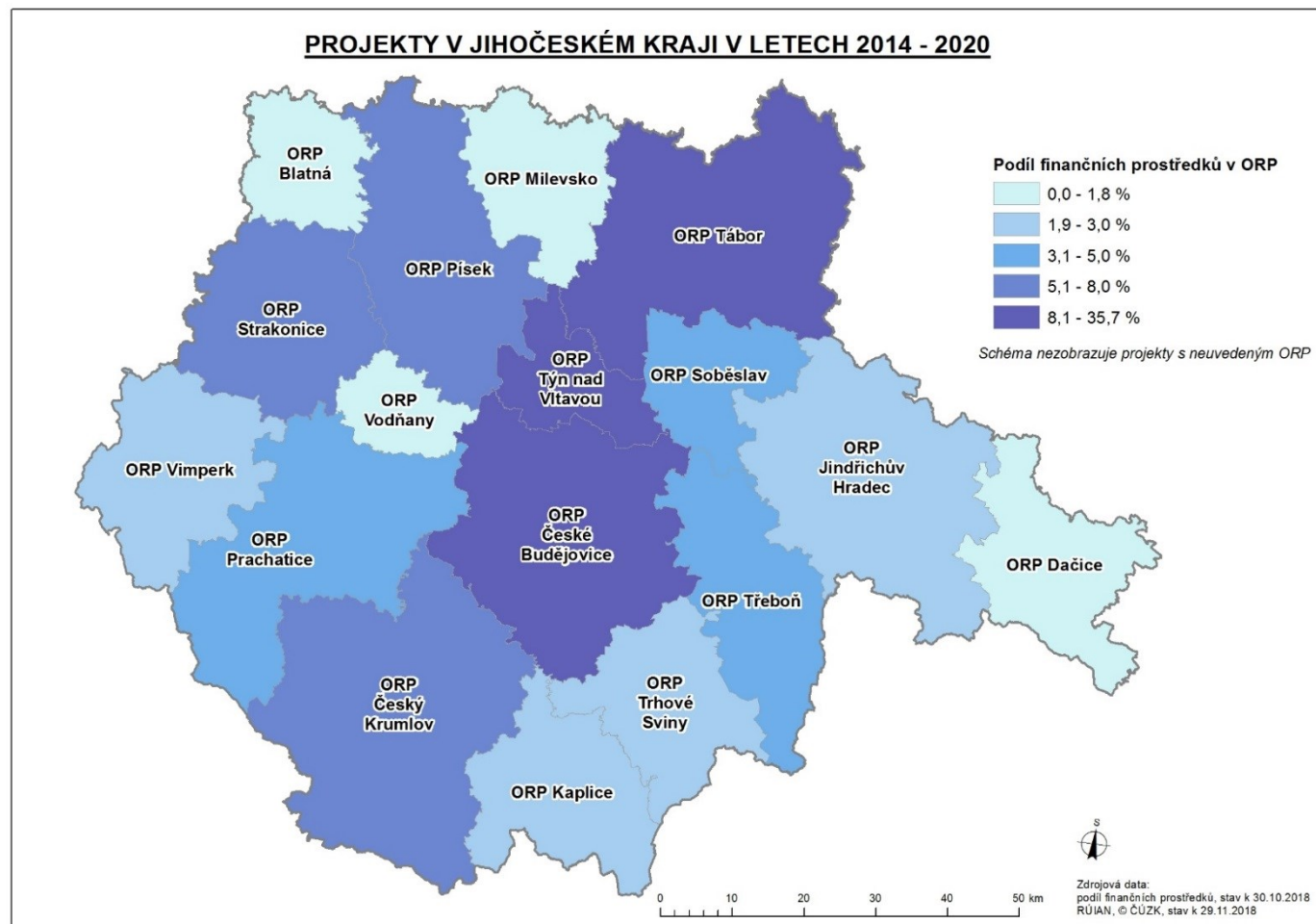


EVROPSKÁ UNIE
Fond soudržnosti
Operační program Technická pomoc



MINISTERSTVO
PRO MÍSTNÍ
ROZVOJ ČR

Obrázek 30 Projekty v Jihočeském kraji v letech 2014–2020



EVROPSKÁ UNIE
Fond soudržnosti
Operační program Technická pomoc



**MINISTERSTVO
PRO MÍSTNÍ
ROZVOJ ČR**

Z pohledu jednotlivých ORP v Jihočeském kraji má od začátku programového období do 31. 10. 2018 ve všech parametrech nejvyšší zastoupení ORP České Budějovice, která v rámci kategorie realizované a ukončené projekty dosáhla na hranici 34,1 %. Vzhledem ke skutečnosti, že se jedná o krajské město, které má zároveň nejvyšší počet obyvatel, bylo možné tento výsledek očekávat. Za ORP České Budějovice se řadí dále ORP Tábor (12,2 %) a ORP Strakonice (10,9 %), které v rámci realizovaných a ukončených projektů dosáhly výrazně nadprůměrného výsledku. Nejméně finančních prostředků je naopak zatím alokováno do ORP Blatná (0,5 %), ORP Vodňany (1,1 %) a ORP Milevsko (1,2 %).

V případě stanovené alokace v rámci schvalovaných projektů rovněž dominuje ORP České Budějovice (41,5 %). I v druhé polovině programového období lze tedy předpokládat ještě větší prohloubení rozdílů mezi touto ORP a ostatními ORP v rámci Jihočeského kraje. Velmi výrazného procentuálního podílu schvalovaných projektů dosahuje dále ORP Týn nad Vltavou (26,4 %), což je ovšem způsobeno zejména několika velkými projekty v oblasti posílení energetické soustavy. Naopak velmi nízkých hodnot v oblasti schvalovaných projektů dosahuje zejména ORP Kaplice (0,3 %) a ORP Vodňany (0,5 %).

I v případě podaných projektů zůstává na prvním místě ORP České Budějovice (25,9 %). Se značným odstupem pak zaujímá druhé místo ORP Písek (18,6 %). Naopak nejnižší finanční hodnoty za podané projekty v rámci kumulativního součtu dat dosáhly ORP Dačice (0,7 %) a ORP Blatná (0,7 %).

Závěrem lze situaci v Jihočeském kraji, co do celkové hodnoty projektů v jednotlivých stádiích realizace, shrnout jako velmi dobře nastavenou. V dalších letech se dá předpokládat realizace a ukončení značného množství projektů, které jsou nyní ve stavu podání či schvalování. I když má v současnosti ve všech stádiích schvalování projektů převahu ORP České Budějovice (35,7 %), lze očekávat výrazné zvýšení procentuálního podílu v ORP Písek a v ORP Týn nad Vltavou, které mají nyní nejvyšší finanční objemy v podaných a schvalovaných projektech, a které se s největší pravděpodobností v následujících letech promítnou do konečných čísel realizovaných a ukončených projektů v těchto ORP.



EVROPSKÁ UNIE
Fond soudržnosti
Operační program Technická pomoc



**MINISTERSTVO
PRO MÍSTNÍ
ROZVOJ ČR**

5. Použité zkratky

- ESIF – Evropské strukturální a investiční fondy
- IROP – Integrovaný regionální operační program
- ISKP – Informační systém konečného příjemce
- JK – Jihočeský kraj
- MMR – Ministerstvo pro místní rozvoj ČR
- NDÚD – Národní dokument k územní dimenzi
- OP D – Operační program Doprava
- OP PIK – Operační program Podnikání a inovace pro konkurenceschopnost
- OP VVV – Operační program Výzkum, vývoj a vzdělávání
- OP Z – Operační program Zaměstnanost
- OP ŽP – Operační program Životní prostředí
- ORP – Obec s rozšířenou působností
- RAP – Regionální akční plán
- RAP JK – Regionální akční plán Jihočeského kraje
- RSK – Regionální stálá konference
- RSK JK – Regionální stálá konference pro území Jihočeského kraje
- ŘO – Řídící orgán
- SRR ČR – Strategie regionálního rozvoje České republiky
- SRSK JK – Sekretariát regionální stálé konference pro území Jihočeského kraje
- ZS – Zprostředkující subjekt



EVROPSKÁ UNIE
Fond soudržnosti
Operační program Technická pomoc



**MINISTERSTVO
PRO MÍSTNÍ
ROZVOJ ČR**